

Максаты: Балбакшада бір-біріне жакшылык жасауга үйрөтү.
Билимдүүлүк: Балабакшада ойлуу, сөйлөү, шыгармашылык кабилеттерин дамыту.
Тарбиялик: Бир-бирине жан ашуу, сериктес болуп бирлесе жүрүмс истеу тарбиялеу.
Миндет: Балабакша туралы түсүнүктөрүн кеңейту.

Күн тартиби	Дүйсөнбү	Сейсенбү	Сарсенбү 01.09	Бейсенбү 02.09	Жума 03.09
Балаларды кабылдау Ата – аналармен ангилмелесу	Балаларды көтөрүнкү көңил-күймен карсы алуу. Баланын бүгүнкү балабакшата келгенине куанып турганын сездиру. Баланын бүгүнкү оңил күйү, оны не кызыктыратыны туралы сұрау, баланын жеке пікірін билдирүүе баулуу. Балалардын демалыс күндөрүн калай, кайда өткізгендери жайлы ангилмелесу.	Баланы үйдө тарбиялеу мен дамыту маселелери бойынша ат-аналарга кеңес берүү.	Үстөл үстү ойыны – пазл: «Жиназ курастыр» Балалармен балабакша туралы ангилмелесу.	Саусақ ойыны «Әжемнің ертегилери», «Балабакшада биз не истейміз?» ангилмелесу.	Дидактикалык ойын: «Не артык?» Балалардын көрүү және ойлау кабилетін дамыту.
Ойындар (үстөл-үсті, саусақ және т.б.)					
Танертенгі жаттыгу	№7-ші танертенгі жаттыгу кешени				
Таны ас	Балалардын мәдени-гигиеналык дағдыларын дамыту, тамактану мәдениетін калыптастыру. «Бата берүү», «Ас кайтару» дәстүрлерін үйрөтүү.				
Ойындар, ұйымдастырылган оқу қызметіне дайындық	«Бұл қай кезде болғалы?» Ойынның мақсаты: жыл мезгілдері және табиғат құбылыстары туралы түсініктерін арттыру	«Сықырлы суреттер» Ойынның мақсаты: балалардың логикалық ойлау кабилетін, ес, зейін, кабылдау процесстерін дамыту	Санамақ Бір дегенің – білім, Білім – жарық күнің. Екі дегенің – еңбек, Еңбек бәрін жеңбек.	«Өз үйіңді тап» Ойынның мақсаты: Түстерді ажыратуға жаттықтыыру; кабылдауын дамыту; ойын ережесін сақтауға үйірету. Ойын құрал-жабдыктары: түрлі-түсті дөңгелектер. Ойын мазмұны: Балаларға түрлі-түсті дөңгелектер тарату, түсін атау.	Санамақ Ал санайық санамақ, Саусақтарға карап ал Кәне, кәне, санайық. Санын біліп алайық
	Ойынның құрал-жабдыктары: жыл мезгілдерінің суреттері Ойынның мазмұны: Тарбияли балаларға жыл мезгілдерінің және табиғат құбылыстарының суреттерін	Ойынның құрал-жабдыктары: ар түрлі сурет бөліңділері Ойынның мазмұны: Балалар			

<p>Ұйымдастырылған оқу қызметтері</p>	<p>таратып береді. Солан кейін әр бағадан бұл құбылыстар қай кезде болатынын сұрайды. Мысалы: қар жауып жатқан суретті алған баға бұл қыс</p>	<p>алдарындағы үлгі бойынша бөлінділерден сурет құрайды. Сурет бойынша әнгіме құрауды ұсыну.</p>	<p>1. Көркем әдебиет Тақырыбы: «Біздің балабақшада». Мақсаты: Балабақшадағы сыяластық туралы түсініктерін кеңейту. Ұжымдық қарым-қатынас дағдыларын дамыту, құрмет пен сүйіспеншілік сезімдеріне, өзара сыяластыққа тәрбиелеу. Міндеті: Бағаларды балабақша өмірімен, топ бөлмесімен таныстыру Ойын: №1 «Бұл не? бұл кім?» ӨТШТ технологиясы</p>	<p>1 Математика негіздері Тақырыбы: «Бір және көп, көп сандарды салыстыру және олардың арасындағы сәйкестікті табу. Үлкен және кіші» Мақсаты: «бір», «көп», «үлкен», «кіші» сөзіннің мәнін түсіну, заттарды санына қарай салыстыра алу қабілетін арттыру, бір зат пен көп затты бір-бірінен айыра білуге үйрету; Міндеті: таныс заттарды көлеміне қарай (үлкен, кіші) салыстыру, оларды осы белгілеріне қарай топтастыру. Ойын: №2 1 «Қай жерде не бар?» Монтессори 2. Сурет салу Тақырыбы «Сикырлы таяқшалар» Мақсаты: Бағаларды сурет салуға қызығушылықтарын арттыру, қарындашты оң қолмен ұстауға үйретіп жаттықтыру. Шығармашылық қабілеттерін дамыту, дөңгелек, тузу сызықтар сызуды, екі-үш түсті бояумен сызуға үйрету, таяқшаларды салуға үйрету. Ұқыптылық пен тазалыққа тәрбиелеу. Міндеті:</p>	<p>1. Дене шынықтыру Мақсаты: 3 Сағатта бір-біреуден жүру және жүгіру, 4-6 м арқашықтыққа еңбектеу. Қос аяқпен басты затқа тигізіп секіру. Дамытушылық: қимыл-қозғалыс сапасын, ептілік, шапандық икемділік қабілеттерін дамыту. Тәрбиелік: дене түзілісінің дұрыс қалыптасуына қадалау Міндеті: мәдени-гигиеналық дағдылар мен әдеттерді қалыптастыру. Ойын: № 5 «Ақ қоян» 2. Жаратылыстану Тақырыбы: «Күзгі гүлдер» Мақсаты: Гүлдің құрылысы жайлы түсіндіру, байқампаздық қабілетін зейінін дамыту. Гүлдарғағы гүлдерді танып, басқа гүлдерден айырмашылығын айтып беруге үйрету. Олардың тұрмыста қолданылуы, пайдасы туралы түсіндіру. Міндеті: Гүлзарда өсетін өсімдіктер туралы түсініктерін кеңейту. Табиғатты аялай білуге тәрбиелеу. Диалог ойын: «Бұл не?»</p>
---------------------------------------	---	--	--	---	--

Ойындар, дербес әрекет		Вариативтік компонент «Кішкентай зерттеушілер» Тақырыбы: «Зерттеушілер әлемі»	Әжегіт-релдік ойын «Шаштараз» Ірі құрылыс материалдарымен және конструкторлармен ойындар.	Ойын – жаттығу «Құыршықты жуылдыр»; Альбомдар, сюжетті картиналар қарастыру, Ірі құрылыс материалдарымен ойындар.
Баланын жеке даму картасына сәйкес жеке жұмыс	Таным	Шығармашылық Бабатай Алан Билялова Аия Думат Назира	Әлеумет Қайролла Рахман Қудерин Санжар Қунтас Аия	Денсаулық Амангелді Зере Серік Нұрхан Еркебұдан Жангир
Серуенге дайындық	Балалардың киінуге реттілігін, киінгенде түймелерін қадап, аяқ киімінің бауын байлауды, киіміндегі олқылықтарды жөндеуді бақылау. Киім шкафтарын таза ұстау және жинау.			
Бағалардың үйге қайтуы	Серуенге қызығушылық тудызу. Жеке балалармен әртүрлі бағытта жұмыстар жүргізу. Балалар қалауымен әртүрлі ойындар ұйымдастыру. Балалардың жетістіктері туралы әңгімелесу, балаларды тәрбиелеу мен дамытуға ата-ана сұрақтарына жауап беру, кеңес беру.			

Тәрбиешілер: Бектемирова Д.С., Кабыден А.М.

Әдіскердің ұсынысы: _____

Тексерілді _____

AS

ЦИКЛОГРАММА

2 анна (06-10кыркүйек 2021жс.)

Көкшетау к. «Куаныш» бөбекжай-бакшасы №4 «Гүлдер» кіші топ

Өтпелі такырыш «Балабақша»
Такырыпша: «Менің достарым»

Күн тәртібі	Дүйсенбі 9.09.2019	Сейсенбі 10.09.2019	Сарсенбі 11.09.2019	Бейсенбі 12.09.2019	Жұма 13.09.2019
Балаларды қабылдау Ата-аналармен әңгімелесу Ойындар (үстел үсті, саусак және т.б.) Танертенгі гимнастика (5 мин)	Тәрбиешінің бағалармен қарым-қатынасы: отбасы дәстүрлері туралы жеке әңгімелесу, қарым-қатынас және көтеріңкі көңіл-күй орнатуға ойындар ұйымдастыру. Жағымды жағдай орнату. Саусак ойыны: «Достық» жаттығуы Ойын: «Көршінді тап», Көрші отырған досыңды қолынан ұстау арқылы табу. Фотосуреттер қарастыру «Менің достарым». Фотосуретте бейнеленген достарыңды ата. Үстел үсті ойыны: «Қарлы кесе» «Балабақшадаты менің достарым» фотосуреттерді қарастыру. Үстел үсті ойыны – пазл: «Дос сыры» Балалармен достары туралы әңгімелесу.				
Танғы жиын Гигиеналық шаралар Танғы ас	Ойын- жаттығу (№1: Біз қандай, қандаймыз Шұғылалы тандаймыз, Күлімдеген күндейміз Еш уайымды білмейміз.				
Ойындар, Ұйымдастырылған оқу қызметіне (ҰОҚ) дайындық	Балалармен ұйымдастырылған оқу қызметін ұйымдастыруда ойындар және бағу қимылды ойын-жаттығулар Санамақ Бір үйде біз нешеуіміз? Кел санайық, екеуіміз Бас бармағым - әжем, Балан үйрек- анан, Органтерек-ағам Шылдыршүмек-мен Кішкенебөбек-сен Бірүйдебіз нешеуіміз?				
Санамақ Бір үйде біз нешеуіміз? Кел санайық, екеуіміз Бас бармағым - әжем, Балан үйрек- анан, Органтерек-ағам Шылдыршүмек-мен Кішкенебөбек-сен Бірүйдебіз нешеуіміз?	Сюжеттік –рөлдік ойын «Балабақша дәрігері»	Балабақша туралы такпақ жаттау Балабақшада Балабақшасында балалар Іні, әпке, аға бар Ойыншықтар мол онда, Машина, арба, шана бар. Жазатұғын такта бар Кісінейтін «ат» та бар, Үйретелді такпақ та.	Саусак ойыны: «Құлып»	Суретпен жұмыс: «Менің балабақшам» әңгіме құрастыру	

	<p>Бірүйдөбізбесеүміз.</p> <p>1. Сенсорика</p> <p>«Кудыншакка арналган жол» Максаты: Жолакшанын түстерін алмастыра отырып коя алуға үйрету.</p> <p>2. Дене шынықтыру</p> <p>«Кудыншак»</p> <p>Максаты: Сапта бір-біреуден жүру және жүлгіруді үйрету. Қос аяқпен басты затка тигізіп секіру. Карама-қарсы отырып, аяқты алшак ұстап допты домалатуды дамыту. Музыкаканын басталуын сезініп, музыкаға сәйкес жүруге баулу.</p>	<p>1. Құрастыру «Доп»</p> <p>Максаты: Қыылған бөліктерден доп құрастыру.</p> <p>2. Музыка «Менің достарым»</p> <p>Максаты: Достықты білдіретін мейірімді әнді тындап сезіне білуге үйрету. Әнді жеңіл, ширак орындау. Сыйластықка, қайырымдылақка баулу.</p> <p>бөпем»</p>	<p>1 Музыка</p> <p>«Менің достарым»</p> <p>Максаты: Достықты білдіретін мейірімді әнді тындап сезіне білуге үйрету. Әнді жеңіл, ширак орындау. Сыйластықка, қайырымдылақка баулу.</p> <p>2. Көркем әдебиет</p> <p>«Достық деген не?»</p> <p>Максаты: Достық туралы түсінік беру, зат есімдердің жекеше түрін қолдануға, ересектердің сөзін зейін қойып тындауға және түсінуге үйрету.</p>	<p>1. Дене шынықтыру</p> <p>«Желаяк»</p> <p>Максаты: Сапта бірінін артынан бірі жүру және жүлгіруді үйрету. Қос аяқпен басты затка тигізіп секіру. Карама-қарсы отырып, аяқты алшак ұстап допты домалату. Достық қарым-қатынаска тәрбиелеу н жолдар»</p> <p>2. Сурет салу</p> <p>«Ұзын жолдар»</p> <p>Максаты: Балалардың қарындашпен дұрыс жұмыс істей білу дағдыларын қалыптастыру. Достық қарым-қатынаска тәрбиелеу н жолдар»</p>	<p>1. Жараттылыстану</p> <p>«Сөбет толы жемістер»</p> <p>Максаты: Жемістер жайлы қарапайым түсінік қалыптастыру. Ойлау, зейін кою, сезіну қабілетін, қойылған сұрақтарға жауап беру қабілетін дамыту.</p> <p>Ересектердің енбегін бағалап, құрме пен қарауға үйрету.</p> <p>2. Дене шынықтыру</p> <p>Максаты: Сапта бірінін артынан бірі жүру және жүлгіруді үйрету. Қос аяқпен басты затка тигізіп секіру. Карама-қарсы отырып, аяқты алшак ұстап допты домалату. Достық қарым-қатынаска тәрбиелеу.</p>	
<p>Серуенге дайындық.</p> <p>Серуен Серуеннен оралу</p>	<p>Киіну: серуенге шығу. Серуенге қызығушылық туғызу; балалармен жеке әңгімелесу; серуенге ойын материалдарын тандау; серуенде балаларды әрекет етуге ынталандыру.</p>	<p>№1</p>	<p>№2</p>	<p>№3</p>	<p>№4</p>	<p>№5</p>

Түскі ас		Балалардың назарын тағамға аудару ; мәдениетті тамақтануға баулу бойынша жеке жұмыс; әдеп ережесі.				
Ұйқыға дайындық Ұйқы		Балалардың тыныш ұйықтауына жағымды жағдай орнату.				
Біртіндеп ұйқыдан ояту, ауа, су шаралары Шынықтыру шаралары		Жаппақ табандылықтың алдын алу мақсатында ортопедиялық жол бойымен жүру. Білімді кеңейту және мәдени-тигемалық дағдыларды орындау. Қимыл қозғалыс ойыны: №1				
Бесін ас		Балалардың назарын тағамға аудару ; мәдениетті тамақтануға баулу бойынша жеке жұмыс				
Ойындар, дербес әрекет		Дидактикалық ойын: «Досынды тап»	Үстел-үсті ойыны: «Допты құрастыр»	Дидактикалық ойын: «Торғайға жем береміз»	Дидактикалық ойын: «Досыма жол»	Қимылды ойын: «Менің досым»
		«Дос» туралы әңгімелесу Мақсаты: қарапайым сұрақтарға жауап беруге үйрету.	Сөздер құрастыру «Балабақша туралы» Мақсаты: баланың сөздік қорын балабақша сөздермен байыту.	Дидактикалық ойын «Кімнің досы көп» Мақсаты: Балалар допты лақтыра отырып, кімнің досы көп екенін анықтайды.	Қарындашпен жұмыс: «Досынның суретін сал».	Қимылды ойыны: «Бір сөзбен ата».
Баланың картасына жұмыс	жеке жеке	Таным Қабдрашева Аирин	Коммуникация Зейнүлла Аглин	Шығармашылық Жамбыл Аяғөз	Таным Орал Мали	Денсаулық Жұмашева Амина
Кешкі ас	Балалардың назарын тағамға аудару; мәдениетті тамақтануға баулу бойынша жеке жұмыс.					
Балалардың үйге қайтуы	Ата-аналармен жеке жұмыс. Балалардың жылы киінуі туралы сөйлесу	Ата-аналарға ескерту балалардың тақпақтарды жағтауларын қадағалу.	Балалар отбасында өздері не істей алатындары туралы әңгімелесу.	Кенес: «Бала өміріндегі достың маңызы».	Ата-аналарға сабаққа керек күнсыз заттар туралы айту.	

Тәрбиешілер: Шалқарбаева Ж.К.

Әдіскер: Орумбаева Ж.Т

Handwritten signature

ЦИКЛОГРАММА
 III апта (13-17 кыркүйөк, 2021ж.)
 №4 «Гүлдөр» кіші тобы

Өтпөлі такырып: «Балабакша»
 Такырыгыша: «Менің сүйүктү ойыншыктыарым»

Максаты:

Билимділік: Балабакша мен балабакша ойыншыктар туралы ұғымдарын кеңейту

Дамытушылык: балабакша туралы жатымды көзкараас калыптаастыру.

Тәрбиелік: Топтағы ойыншыктарды ұқылты ұстауға тәрбиелеу.

Міндеті: Достык ұғымын туралы түсініктерін кеңейту

Күн тәртібі	Дүйсенбі 13.09	Сейсенбі 14.09	Сәрсенбі 15.09	Бейсенбі 16.09	Жұма 17.09
Балаларды кабылдау Ата – аналармен әнгімелесу	Балаларды көтеріңкі көңіл-күймен карсы алу. Баланын бүгінгі балабакшаға келгеніне куанып тұрғанын сездіру. Тәрбиешінің балалармен карым-катынасы: достары туралы жеке әнгімелесу, карым-катынас және көтеріңкі көңіл-күй орнатуға ойындар ұйымдастыру. Жатымды жагдай орнату.				
Ойындар (Үстел-үсті, саусак және т.б.)	Үстел үсті, саусак және т.б. ойындар.	Кұрылыс ойындары «Кұыршақтарға үй құраастырамыз». «Үй жиһаздары»,	Фотосуреттер карастыру «Менің ойыншығым». Фотосуретте бейнеленген ойыншыктарды атау.	Саусак ойыны «Әжемнің ертегілері». «Балабакшад а біз не істейміз?» әнгімелесу	Үстел үсті ойыны – пазл: «Жиһаз құраастыр» Балалармен балабакша туралы әнгімелесу.
Танертөнгі жаттығу	№4 жаттығу кешені				
Танғы ас	Балалардың мәдени-гигиеналық дағдыларын дамыту. тамактану мәдениетін калыптастыру. «Бага беру», «Ас кайтару» дестүрлерін үйрету.				
Ойындар, ұйымдастырылған оқу кызметіне	«Бұл кай кезде болады?» Ойынның максаты: жыл	«Сикырлы суреттер» Ойынның максаты: балалардың логикалык	«Сикырлы калта» Ойынның максаты: Диагносттік	Санамак Ал санайык санамак, Саусақтарға карап ал	«Сән ательбесі» Максаты: Балаларға суреттен

дайындык	<p>мезгілдері және табиғат құбылыстары туралы түсініктерін арттыру</p> <p>Ойынның құрал-жабдықтары: жылы мезгілдерінің суреттері</p> <p>Ойынның мазмұны: Тәрби еші бағаларға жыл мезгілдерінің және табиғат құбылыстарының суреттерін таратып береді. Содан кейін әр бағадан бұл құбылыстар қай кезде болатынын сұрайды. Мысалы: қар жауып жатқан суретті алған баға бұл қыс</p>	<p>ойлау қабілетін, ес, зейін, қабылдау процесстерін дамыту</p> <p>Ойынның құрал-жабдықтары: әр түрлі сурет бөлімділері</p> <p>Ойынның мазмұны: Бағалар алдарындағы үлгі бойынша бөлімділерден сурет құрайды. Сурет бойынша әңгіме құрауды ұсыну.</p>	<p>сөйлеуде сөздерді дұрыс, анық айтуға, сұраулы сөйлемдерді дауыс интонациясын сақтап, дұрыс айтуға жаттықтыру. Сөйлем қарқынның өзгерте білуге үйрету (мысалы: ақырын сөйлеу) Ойынның құрал-жабдықтары: суреттер, доп, шар, қуыршақ) Ойынның мазмұны: 5-6 бала қатысады.</p>	<p>Кәне, кәне, санайық, Санын біліп алайық</p>	<p>көрген киімдері аттарын атап, киімдер мен ұлттық киімдерді ажыратып топтастыруға баулу. Көрнекілікте р. Жанаша киімдер, ұлттық киімдер.</p>
<p>Ұйымдастырылған оқу қызметтері</p>	<p>1. Мүсіндеу</p> <p>Тақырыбы «Доптар»</p> <p>Мақсаты:</p> <p>Ермексаз және сазбалшықтың қасиетімен танысу</p> <p>дағдыларын жетілдіру. Әртүрлі ермексаз бөліктерді біріктіріп ойыншықты доп жасауды үйрету</p> <p>Міндеті: домалату, шират у, созу тәсілдерін үйрету.</p>	<p>1. Сөйлеуді дамыту «Менің сүйікті ойыншығым»</p> <p>Мақсаты: Ойыншықтар жайында әңгімелесу арқылы, бағалардың түрлі әрекеттердегі және алуан түрдегі ауызша және байланыстыра сөйлеулерін дамыту.</p> <p>2. Музыка</p> <p>«Айгөлектей дөңгелеп»</p>	<p>1. Музыка</p> <p>«Сылдырмақтай сылдырлап»</p> <p>Мақсаты:</p> <p>Бағалардың ойыншықтар туралы түсініктерін кенейту. орындалған пьесаларды тыңдауға бірдей қарқында ән салуға, бірінің артынан бірі жүру барысында би</p>	<p>1. Дене шынықтыру</p> <p>Білімділік:</p> <p>Сапта бірінің артынан бірі жүру және жүтіру. Қарама-қарсы отырып, аяқты алшақ ұстап допты домалату. «Жыланша» арасы алшақ тұрған заттар арасымен еңбектеу.</p> <p>Дамытушылық: тепе-теңдікті сақтау және бағдарлай білу</p>	<p>1. Жаратылыстану</p> <p>«Күзгі жел»</p> <p>Мақсаты:</p> <p>Бағалардың санасында жел мен оның шығу себептері (ауа қозғалысы) туралы қарапайым түсінік қалыптастыру.</p> <p>Қарапайым зерттеу жұмыстарымен айналысу қабілетін</p>

	<p>2. Дене шынықтыру Такырыбы: Кім жылдам. Білімділік: 1. Сапта бірінін артынан бірі жүру және жүгіру. Қос аяқпен басты затка тигізіп секіру. Қарама-қарсы отырып, аяқты алшақ ұстап допты домалаату Дамытушылық: : тепе-теңдікті сақтау және бағдарлай білу біліктерін дамытуды бекіту. Міндеті: бағалардың жүру, жүгіру, секіру, өрмелеу, лақтыру сияқты негізгі қимыл әрекеттерін дамыту. Ойын: № 45 «Кім баяу»</p>	<p>Максаты: Күйші Құрманғазының шығармашылығымен таныстыру. Әннің мәтінін әуенге қосып үйрету. Таныс би қимылдарын қолдана отырып, ойдан қимыл-қозғалыс ойлап шығаруды жетілдіру. Аспаптың дыбысталу тембрін ажырату Ән айту: «Күз» Би: «Топ-топ алақай» Ойын: «Серуендейміз»</p>	<p>ырғағын игеруді үйрету. Түрлі сипаттағы аспапта орындалған пьесаларды тыңдауға, есте сақтауға, әнді сергек, ширақ, әндете, айтуға, әуенмен бірге би қозғалыстарының қарапайым элементтерін орындауға үйрету Ән айту: «Күз» Би: «Топ-топ балақан» Ойын: «Серуендейміз»</p>	<p>Тәрбиелік: белгіге көңіл аудару, сезіне білуге дағдыландыру. Міндеті: бағалардың жүру, жүгіру, секіру, өрмелеу, лақтыру сияқты негізгі қимыл әрекеттерін дамыту. Ойын: № 38 «Асау мәстек» 2. Сурет салу «Әр түстегі қақпақтар» Максаты: Қарындашпен сурет салу дағдыларын қалыптастыру.</p>	<p>дамыту. Бағалардың білуге, тануға деген құштарлығын күшейту. 2. Дене шынықтыру Максаты: Тізені жоғары көтеріп жүру және аяқтың ұшымен жүгіру. Қарама-қарсы отырып, аяқты алшақ ұстап допты домалаату. Тепе-теңдікті сақтай отырып, бір-бірінен 10 см қашықтықта орналасқан тактай бойымен жүру. Сапауатты өмірге тәрбиелеу. Міндеті : оларды өсіру туралы түсінігін кенейту. Дид-к ойын: «Бұл не?»</p>
<p>Серуенге дайындық</p>	<p>Бағалардың кінә реттілігін бақылау, кінәгенде түймелерін қадап, аяқ киімінің бауын байлауды бақылау, киімдігі олжылықтарды ретке келтіруге баулу. Киімді шкафка ретімен жинау</p>				

Серуендеу	№1 «Күздің жылы күндерін бақылау» Ойын: «Допты лақтыру»	№2 Жапырақтардың жерге түсуін бақылау Ойын: «Тышқан мен мысық»	№3 Аққайын ағашын бақылау. Ойын: «Аю мен Маша» Ойын «Жеті лак»	№4 Шырша, емен ағаштарына бақылау жүргізу. «Баған»	№5 Үлзарларға бақылау жүргізу Ойын: «Аю мен Маша»
	Серуеннен оралу	Балалардың дұрыс шешінуін, шкафа киімдерін орналастыру тәртібін бақылау. Жинақылыққа тәрбиелеу. Мәдени-гигиеналық шаралардың орындалуын бақылау			
Түскі ас	Балалардың мәдени-гигиеналық дағдыларын дамыту, тамақтану мәдениетін қалыптастыру. Үлкендер еңбегін бағалауға үйрету. Үлкендерді сыйлау, Балаларға «Бата беру», «Ас қайтару» дәстүрлерін үйрету.				
	Балаларға «Астарын дәмдіболсын» Балалардың назарын тағамға аудару.	Балаларға мәдениетті тамақтануға баулу бойынша жеке жұмыс жасау.	Қолдарын сабындап жууға, суды шашпай, қолдарын орамалмен дұрыс сүртінуге үйрету.	Нан кикымын шашпандар Жерде жатса баспандар Теріп теріп аламыз Торғайларға тастаймыз	Балаларға мәдениетті тамақтануға баулу бойынша жеке жұмыс жасау.
Түскі ұйқы	Электронды киіз үйден «Әлди-әлди» Өлеңін тындау.	«Маша мен аю» ертегісін оқып беру.	Балалардың қалауымен ертегі айтып беру.	«Үш лак» ертегісін оқып беру	Эл киіз үйден «Әлди-әлди» Өлеңін тындау.
Біртіндеп ұйқыдан ояту, шынықтыру шаралары	Көзге арналған жаттығуларды жасау	Қолдың және аяқ бұлшық еттеріне арналған жаттығуларды орындау.	Қолдың саусақтарына арналған жаттығуларды орындау.	Ортопедиялық жол бойымен жүргізу, жаппақтабаңдылықты болдырмау	Көзге арналған жаттығуларды жасау.
	Бесін ас	Балаларға тамақты тауысып жегуге, сүттің, айранның, ірімшіктің, пайдасы туралы әңгімелесу, дастарқан басында әдептілікке үйрету.			

Ойын әрекеті

Ойындар, дербес әрекет	Сюжетті-рөлдік ойын «Дәрігер» Ірі құрылыс материалдарымен және конструкторлармен ойындар.	Үстел үсті театры «Менің ойыншықтарым» және т.б. тақырыптар бойынша сюжетті картиналар қарастыру.	Суретті кітапшаларды бояу, пазлдар, мозаика және т.б.	Альбомдар, сюжетті картиналар қарастыру, Ойын – жаттығу «Қуыршықты жуындыр»	Суретті кітапшаларды бояу, пазлдар, мозаика және т.б.
Баланың жеке даму картасына сәйкес жеке жұмыс	Таным Зейнулла Айлин	Қатынас Қайрат Мирас	Шығармашылық Бейбіт Ердоc	Әлеумет Фабиc Санжар	Денсаулық Орал Мади
Серуенге дайындық	Балаларға киім шкафын таза ұстауға және жинауға үйрету. Балалардың далаға шығарда киінуге реттілігін, киінгенде түймелерін қадап, аяқ киімінің бауын байлауды үйрету және саппен шығу далаға.				
Серуендеу	Серуенге қызығушылық туғызу. Жеке балалармен әр түрлі бағытта жұмыстар жүргізу. Балалар қалауымен әр-түрлі ойындар ұйымдастыру.				
Балалардың үйге қайтуы	Балалар отбасында өздері не істей алатындары туралы әңгімелесу. Ата-аналарға кенес: «Үйде ойыншық бұрышын ұйымдастыру».				

Тәрбиешілер: Хамзина Ш.С., Шалқарбаева Ж.Б.
 Әдіскердің ұсынысы: *Шығармашылық тәрбиелік жұмыс. Әр баланың қызығушылығын қолдау.*
 Тексерілді *ШС*

ЦИКЛОГРАММА

IV апта (20.09-24.09. 2021ж.)

Көкшетау к. «Куаныш» бөбекжай-бакшасы №4 «Гүлдер» кіші топ

Мақсаты: Балаларға жиһаздарды атап айтуға үйрету.

Жиһаздар туралы түсініктерін кенейту.

Сөздік қорды, заттардың қасиетін білдіретін сөздермен толықтыруға үйрету.

Ой –өрістерін,тілдерін дамыту.

**Өтпелі тақырып «Балабақша»
Тақырыпша: «Жиһаздар»**

Күн тәртібі	Дүйсенбі 20.09.2021	Сейсенбі 21.09.2021	Сәрсенбі 22.09.2021	Бейсенбі 23.09.2021	Жұма 24.09.2021
Балаларды қабылдау Ата-аналармен әңгімелесу	Тәрбиешінің балалармен қарым-қатынасы: отбасы дәстүрлері туралы жеке әңгімелесу, қарым-қатынас және көтеріңкі көңіл-күй орнатуға ойындар ұйымдастыру. Жағымды жағдай орнату.				
Ойындар (үстел үсті, саусак және т.б.)	Кұрылыс ойындары «Үй жиһаздары» «Қуыршақтарға үй құрастырамыз»	Кұрылыс ойындары «Гараж» макетін құрастыру.	«Менің ойыншықтарым». Фотосуретте бейнеленген балабақшада еңбек етушілерді атау.	«Менің балабақшадағы ойыншықтарым» фотосуреттерді қарастыру.	Балалармен жиһаз туралы әңгімелесу. Үстел ойыны «Үй құрастырамыз»
Танертенгі гимнастика (5 мин)	Жаттығулар кешені				
	№1	№1	№1	№1	№1
Танғы жиын Гигиеналық шаралар Танғы ас	Ойын-жаттығу №1: Біз қандай, қандаймыз Шұғылалы тандаймыз, Күлімдеген күндейміз Еш уайымды білмейміз.				
Ойындар, Ұйымдастырылған оқу қызметіне (ҰОЖ) дайындық	Балалармен ұйымдастырылған оқу қызметін ұйымдастыруда ойындар және бауу қимылды ойын-жаттығулар				
	Санамақ Бір үйде біз нешеуеміз? Кел санайық, екеуміз	Сюжеттік –рөлдік ойын «Балабақша дәрігері»	Балабақша туралы тақпақ жаттау Балабақшада	Саусак ойыны: «Кұлпып»	Суретпен жұмыс: «Менің балабақшам» әңгіме құрастыру


	<p>Бас бармағым - өкем, Балам үйрек-анам, Органтерек-ағам Шылдыршүмек-мен Кішкенебөбек-сен Бірүйдөбіз нешеуміз? Бірүйдөбізбесеуміз.</p>		<p>Балабақшасында балалар Іні, әпке, аға бар Ойыншықтар мол онда, Машина, арба, шана бар. Жазатұғын тақта бар Кісінейтін «ағ» та бар, Үйретеді тақпақ та, Жанылыспай жағтап ал.</p>	<p>1. Дене шынықтыру «Үй жиназдары» Мақсаты: Жүру, жүгіру кедергілерден дұрыс жүруді үйрету. Тепетендікті сактауды үйрету.:</p>	<p>1. Жаратылыстығын «Күзгі жанбыр» Мақсаты: Балалардың санасында жылдың осы маусымына тән құбылыстар (жанбыр) туралы түсінік қалыптастыру. Қарапайым зерттеу жұмыстарымен айналысу кәсілетін дамыту. Зерттеудің қарапайым тәсілдерін баулу.</p>
<p>Мектепке дейінгі ұйым кестесі бойынша ұйымдастырылған оқу кызметі</p>	<p>1. Сенсорика «Терезелі үй» Мақсаты: Заттардың пішіні мен көлеміне қарай топтастыруды үйрету. 2. Дене шынықтыру «Үй жиназдары» Мақсаты: Жүру, жүгіру кедергілерден дұрыс жүруді үйрету. Тепетендікті сактауды үйрету.: Аралықты сактай отырып жүру және жүгіру. 2-3 м қашықтыққа алға жылжи отырып секіруді үйрету. Дотты қақпадан асыра лақтыруды дамыту. Ұйымшылдыққа тәрбиелеу</p>	<p>1. Құрастыру «Ойыншық машина» Мақсаты: Кіріпіштерді қалау арқылы ойыншықтың құрылысын құрастыруды үйрету 2. Музыка «Жиназдар» Мақсаты: Қобызшы Қорқыт машылығымен таныстыру. Ырғақтық бейнесі мен динамикасын дәл беруге үйрету. Қимыл-козғалысты бірге бастап бірге аяқтауға дағдыландыру. Би қимылдарының элементтерін орындауға, әнді сезіне айтуға тәрбиелеу.</p>	<p>1. Көркем әдебиет «Үй жиназдары» Мақсаты: Балаларға жиназдарды атап айтуға үйрету. Жиназдар туралы түсініктерін кеңейту, сөздік қорды заттардың қасиетін білдіретін сөздермен толықтыруға үйрету..</p>	<p>2. Сурет салу «Жау жауғанбыр» Мақсаты : Бояумен сурет салу дағдыларын қалыптастыру. Қараңда шты дұрыс ұстауға үйрету.</p>	

Серуенге дайындык: Серуен Серуеннен ораду	Киниу: серуенге шыгу. Серуенге кызыгушылык туугузу; балалармен жеке анигелесу; серуенге ойын материалдарын тандау; серуенде балаларды эрекет етуге ынгаландыру.	№1	№2	№3	№4	№5
Түскі ас	Балалардын назарын тагамга аудару; мәдениетті тамактануға баулу бойынша жеке жұмыс; әдеп ережесі.					
Ұйқыға дайындык Ұйқы	Балалардын тыныш ұйықтауына жарымды жағдай орнату.					
Біртіндеп ұйқыдан ояту, ауа, су шаралары Шынықтыру шаралары	Жалпак табандылықтын алдын алу мақсатында ортопедиялык жол бойымен жүру. Білімді кеңейту және мәдени-гигиеналык дағдыларды орындау. Кимыл қозғалыс ойыны: №1					
Бесін ас	Балалардын назарын тагамга аудару; мәдениетті тамактануға баулу бойынша жеке жұмыс					
Ойындар, дербес эрекет	Кимылды ойын: «Жолынмен жүр»	Дидактикалык ойын: «Қуыршаққа орындык»	Үстел –үсті ойыны: «Орындықты құрастыр»	Дидактикалык ойын: «Әдемі керуерт»	Ойын тапсырма: «Үстел»	
	«Сүйікті ойыншығым» Мақсаты: қарапайым сұрақтарға жауап беруге үйрету.	Сөздер құрастыру «Балабақша туралы» Мақсаты: баланын сөздік қорын балабақша сөздермен байыту.	Ойын: «Қуыршақтың киімін кіндіру» Мақсаты: балалардын қол моторикасын дамыту.	«Өз ойыншығымды тап» Мақсаты: қарапайым сұрақтарға жауап беруге үйрету.	Дидактикалык ойын «Атын атап бер» Мақсаты: Балабақшадағы ойыншықтардың атын, түсін айтып беру.	
баланын артасына жұмыс	Таным Бейбіт Ердоc	Қатынас Бүркітбай Аяғез	Шығармашылык Орал Мәди	Таным Сейсен Инкер	Денсаулык Ерқожа Жанерке	
Кешкі ас	Балалардын назарын тагамга аудару; мәдениетті тамактануға баулу бойынша жеке жұмыс.					
Балалардын үйге қайтуы	.Балалардын жылы киниуі туралы сөйлесу	Балалардын үйге сұрануларын қадағалау	Ата-аналармен баланын тәртібі жайлы сөйлесу	«Бала өміріндегі ойыншықтың манызы».	Ертеңге дейін қоштасу	

Тәрбиешілер: Шалқарбаева Ж.К.

Әдіскердің ұсынысы:

Тексерілді: Орумбаева Ж.Т



ЦИКЛОГРАММА
Ү апта (27-01 казан 2021ж.)
№4 «Гүлдер » кіші тобы

Өтпелі тақырып: «Балабақша»
Тақырыпша: «Дені саудың –жаны сау»

Мақсаты:

Білімділік:Балабақша мен балабақша ойыншықтар туралы ұғымдарын кеңейту

Дамытушылық:балабақша туралы жағымды көзқарас қалыптастыру.

Тәрбиелік:Топтағы ойыншықтарды ұқыпты ұстауға тәрбиелеу.

Міндеті:Достық ұғымын туралы түсініктерін кеңейту

Күн тәртiбi	Дүйсенбi 27.09	Сейсенбi 28.09	Сәрсенбi 29.09	Бейсенбi 30.09	Жұма 01.10
Балаларды қабылдау Ата – аналармен әңгімелесу	Балаларды көтеріңкі көңіл-күймен қарсы алу. Баланың бүгінгі балабақшаға келгеніне қуанып тұрғанын сездіру. Тәрбиешінің балалармен қарым-қатынасы: достары туралы жеке әңгімелесу, қарым-қатынас және көтеріңкі көңіл-күй орнатуға ойындар ұйымдастыру. Жағымды жағдай орнату.				
Ойындар (үстел-үсті, саусақ және т.б.)	Үстел үсті, саусақ және т.б. ойындар.	Құрылыс ойындары «Қуыршақтарға үй құрастырамыз». «Үй жиһаздары»,	Фотосуреттер қарастыру «Менің ойыншығым». Фотосуретте бейнеленген ойыншықтарды атау.	Саусақ ойыны «Әжемнің ертегілері». «Балабақшад а біз не істейміз?» әңгімелесу	Үстел үсті ойыны – пазл: «Жиһаз құрастыр» Балалармен балабақша туралы әңгімелесу.
Таңертеңгі жаттығу	№5 жаттығу кешені				
Таңғы ас	Балалардың мәдени-гигиеналық дағдыларын дамыту, тамақтану мәдениетін қалыптастыру. «Бата беру», «Ас қайтару» дәстүрлерін үйрету.				
Ойындар, ұйымдастырылған оқу қызметіне дайындық	«Бұл қай кезде болады?» Ойынның мақсаты: жыл мезгілдері және табиғат құбылыстары туралы	«Сиқырлы суреттер» Ойынның мақсаты: балалардың логикалық ойлау қабілетін, ес,	Санамақ Ал санайық санамақ, Саусақтарға қарап ап	Санамақ Ал санайық санамақ, Саусақтарға қарап ап Кәне, кәне, санайық,	«Сән ательесі» Мақсаты: Балаларға суреттен көрген

	<p>түсініктерін арттыру Ойынның құрал-жабдықтары: жыл мезгілдерінің суреттері Ойынның мазмұны: Тәрбиеші і балаларға жыл мезгілдерінің және табиғат құбылыстарының суреттерін таратып береді.. Мысалы: қар жауып жатқан суретті алған бала бұл қыс</p>	<p>зейін, қабылдау процесстерін дамыту Ойынның құрал-жабдықтары: әр түрлі сурет бөлінділері Ойынның мазмұны: Балалар алдарындағы үлгі бойынша бөлінділерден сурет құрайды. Сурет бойынша әңгіме құрауды ұсыну.</p>	<p>Көне, кәне, санайық, Санын біліп алайық</p>	<p>Санын біліп алайық «Сикырлы қалта» Ойынның мақсаты: Диалогтік сөйлеуде сөздерді дұрыс, анық айтуға, сұраулы сөйлемдерді дауыс интонациясын сақтап, дұрыс айтуға жаттықтыру Ойынның құралжабдықтары: суретте р, доп, шар, қуыршақ) Ойынның мазмұны: 5-6 бала қатысады.</p>	<p>киімдердің аттарын атап, киімдер мен ұлттық киімдерді ажыратып топтастыруға баулу. Көрнекілік ер: Жаңаша киімдер, ұлттық киімдер.</p>
<p>Ұйымдастырылған оқу қызметтері</p>	<p>1. Сенсорика Тақырыбы: «Шуақты күн» Мақсаты: 1. Білімділік: Жер бетінде тіршілік болуы үшін Күннің қажеттігін түсіндіру. . 2. Тәрбиелік: Қарапайым тәжірибелік-зерттеу жүргізе білу қабілеттерін қалыптастыру. 3. Дамытушылық: Балаларды жылдың кез келген мезгілінде табиғаттың сұлулығын көре білуге тәрбиелеу. Міндеттері: шеңберден</p>	<p>1. Құрастыру Тақырыбы: «Үйге баратын жол» Мақсаты: 1. Білімділік: Үйге апаратын жолды құрастыру 2. Тәрбиелік: Олардың түсін, пішінің көлемін ажыратуға дағдыландыру. 3. Дамытушылық: : Ересектердің еңбегін бақылау. 2. Музыка. Тақырыбы: «Айгөлек» Мақсаты: Күйші</p>	<p>1 Көркем әдебиет Тақырыбы: Ерте ,ерте, ертеде... Мақсаты; 1. Білімділік: Балаларға ертегі туралы түсініктерін қалыптастыру. 2. Тәрбиелік: Ертегінің мазмұнын түсіндіру 3. Дамытушылық: : Ересектердің еңбегін бақылау.</p>	<p>1. Сурет салу Тақырыбы «Балапандарға арналған дән» Мақсаты: 1. Білімділік: Балалармен суретін салып бояу. 2. Тәрбиелік: Саусақтарын қылқалам ұстауға бейімдеу. 3. Дамытушылық: Заттарды қағаз бетінде орналастыра білуге үйрету 2. Дене шынықтыру Тақырыбы: «. Ойнақтаған лағым 1. Білімділік: .. Сапта бірінің артынан бірі жүру</p>	<p>1. Жаратылыстан у Тақырыбы: «Табиғат бұрышы» Мақсаты 1. Білімділік: «Табиғат бұрышы» туралы түсініктерін қалыптастыру. 2. Тәрбиелік: Ересектердің еңбегін бақылау. 3. Дамытушылық Денсаулыққа пайдасын түсіндіру.</p>

шықпауға, олардан қарапайым композиция жасауға, таныс пішіндерді бейнелеуге үйрету; ауызекі сөйлеу тілдерін дамыту; ұсақ қол моторикасын дамыту; ұқыптылыққа тәрбиелеу

2. Дене шынықтыру

Максаты:

Тақырыбы: «Добым кетті домалап.

1. Білімділік:..Сапта бірінің артынан бірі жүру және жүгіру. Қос аяқпен басты затқа тигізіп секіру.

2. Тәрбиелік.Қарама-қарсы отырып, аяқты алшақ ұстап допты домалату

3. Дамытушылық: тепе-теңдікті сақтау және бағдарлай білу біліктерін дамытуды бекіту.

Міндеті: балалардың жүру, жүгіру, секіру, өрмелеу, лақтыру сияқты негізгі қимыл әрекеттерін дамыту. Ойын: № 45 «Кім баяу»

Құрманғазының шығармашылығымен таныстыру. Әннің мәтінін әуенге қосып үйрету. Таныс би қимылдарын қолдана отырып, ойдан қимыл-қозғалыс ойлап шығаруды жетілдіру. Аспаптың дыбысталу тембрін ажырату
Ән айту: «Күз»
Би: «Топ-топ алақай»
Ойын: «Серуендейміз»

және жүгіру. Қос аяқпен басты затқа тигізіп секіру.

2. Тәрбиелік.Қарама-қарсы отырып, аяқты алшақ ұстап допты домалату

3. Дамытушылық: тепе-теңдікті сақтау және бағдарлай білу біліктерін дамытуды бекіту.

Міндеті: балалардың жүру, жүгіру, секіру, өрмелеу, лақтыру сияқты негізгі қимыл әрекеттерін дамыту.

2. Дене шынықтыру

Тақырыбы;

«Көңілді жарыс»

Максаты;

1. Білімділік: Тақт айда, орындықта көлденеңінен еңбектеу

2. Тәрбиелік: Қол мен аяқ қимылын үйлестіріп жүру.

3. Дамытушылық: Допты бір-біріне төменнен лақтыру және қағып алу (1,5 м қашықтықта).

Серуенге дайындық

Балалардың киіну реттілігін бақылау, киінгенде түймелерін қадап, аяқ киімінің бауын байлауды бақылау, киіндегі олқылықтарды ретке келтіруге баулу. Киімді шкафқа ретімен жинау

<p>Серуендеу</p>	<p>№1 «Күздің жылы күндерін бақылау» Ойын: «Допты лактыру» Максаты: Саптізбекте бір қатармен және шашырап жүру мен жүгіруге жаттықтыру, кеңістікте допты екі қолмен домалата білу дағдысын дамыту.</p>	<p>№2 Жапырақтардың жерге түсуін бақылау Ойын: «Тышқан мен мысық» Максаты ; балаларды шапшаң әрішыдамды, ұйымшылдыққа үйрету</p>	<p>№3 Аққайың ағашын бақылау. Ойын: «Аю мен Маша» Ойын «Жеті лак» Максаты; Балалардың шығармашылық қабілетін дамыту. Балалардың бойында ертегілер туралы түсініктерін кеңейту.</p>	<p>№4 Шырша, емен ағаштарына бақылау жүргізу. Ойын: «Бағбан» Максаты; Мәтінді жүйелі мазмұндауды үйрету. Балалардың назарын сөздердің дыбысталуына аудару.</p>	<p>№5 Гүлзарларға бақылау жүргізу Ойын: «Аю мен Маша» Максаты; ; Балалардың шығармашылық қабілетін дамыту. Балалардың бойында ертегілер туралы түсініктерін кеңейту.</p>
<p>Серуеннен оралу</p>	<p>Балалардың дұрыс шешінуін, шкафқа киімдерін орналастыру тәртібін бақылау. Жинақылыққа тәрбиелеу. Мәдени-гигиеналық шаралардың орындалуын бақылау</p>				
<p>Түскі ас</p>	<p>Балалардың мәдени-гигиеналық дағдыларын дамыту, тамақтану мәдениетін қалыптастыру. Үлкендер еңбегін бағалауға үйрету. Үлкендерді сыйлау, Балаларға «Бата беру», «Ас қайтару» дәстүрлерін үйрету.</p>				
	<p>Балаларға «Астарың дәмді болсын» Балалардың назарын тағамға аудару.</p>	<p>Балаларға мәдениетті тамақтануға баулу бойынша жеке жұмыс жасау.</p>	<p>Қолдарын сабындап жууға, суды шашпай, қолдарын орамалмен дұрыс сүртінуіне үйрету.</p>	<p>Нан қиқымын шашпаңдар Жерде жатса баспаңдар Теріп теріп аламыз Торғайларға тастаймыз</p>	<p>Балаларға мәдениетті тамақтануға баулу бойынша жеке жұмыс жасау.</p>
<p>Түскі ұйқы</p>	<p>Электронды киіз үйден «Әлди-әлди» Өлеңін тындау.</p>	<p>«Үш лак» ертегісін оқып беру</p>	<p>Балалардың қалауымен ертегі айтып беру.</p>	<p>Маша мен аю » ертегісін оқып беру.</p>	<p>Эл киіз үйден «Әлди-әлди» Өлеңін тындау.</p>
<p>Біртіндеп ұйқыдан ояту, шынықтыру шаралары</p>	<p>Көзге арналған жаттығуларды жасау</p>	<p>Қолдың және аяқ бұлшық еттеріне арналған жаттығуларды орындау.</p>	<p>Қолдың саусақтарына арналған жаттығуларды орындау.</p>	<p>Ортопедиялық жол бойымен жүргізу, жалпақтабандылықты болдырмау</p>	<p>Көзге арналған жаттығуларды жасау.</p>

Бесін ас	Балаларға тамақты тазасып жеуге, сүттің, айранның, ірімшіктің, пайдасы туралы әңгімелесу, дастарқан басында әдептілікке үйрету.				
Ойындар, дербес әрекет	Үстел үсті театры «Менің ойыншықтарым» және т.б. тақырыптар бойынша сюжетті картиналар қарастыру.	Суретті кітапшаларды бояу, пазлдар, мозаика және т.б.	Сюжетті-рөлдік ойын «Дәрігер» Ірі құрылыс материалдарымен жәнe cтрукторлармен ойындар. Альбомдар сюжетті картиналар қарастыру, Ойын – жаттығу «Қуыршықты жуындыр»	Сюжетті-рөлдік ойын «Дәрігер» Ірі құрылыс материалдарымен және cтрукторлармен ойындар.	Суретті кітапшаларды бояу, пазлдар, мозаика және т.б.
Баланың жеке даму картасына сәйкес жеке жұмыс	Таным Бейбіт Ердос	Қатынас Ерқожа Жанерке	Шығармашылық Зейнулла Айлин	Әлеумет Қабдрашева Айрин	Денсаулық Орал Мади
Серуенге дайындық	Балаларға киім шкафтарын таза ұстауға және жинауға үйрету.. Балалардың далаға шығарда киіну реттілігін, киінгенде түймелерін қадап, аяқ киімінің бауын байлауды үйрету және саппен шығу далаға.				
Серуендеу	Серуенге қызығушылық туғызу. Жеке балалармен әр түрлі бағытта жұмыстар жүргізу. Балалар қалауымен әр-түрлі ойындар ұйымдастыру.				
Балалардың үйге қайтуы	Балалар отбасында өздері не істей алатындары туралы әңгімелесу. Ата-аналарға кеңес: «Балалардың денсаулығын сақтау үшін көмек ».				

Тәрбиешілер: Хамзина Ш.С., Шалкарбаева Ж.Б

Әдіскердің ұсынысы: _____

Тексерілді *Ш*

ЦИКЛОГРАММА I анна (4.10-8.10. 2021ж.)

Көкшетау қ. «Қуаныш» бөбекжай-бақшасы №4 «Гүлдер» кіші топ

Мақсаты:

Білімділік: Балаларға күз мезгілі жайлы түсінік беру.

Дамытушылық: Ойын арқылы есте сақтау қабілетін, қарым қатынас дағдыларын дамыту.

Тәрбиелік: Табиғатты аялауға қорғауға тәрбиелеу.

Міндеті: Күз айларын атап беруге үйрету.

Өтпелі тақырып «Қош келдің Алтын Күз!»

Тақырыпша: «Ас атасы - нан»

Күн тәртібі	Дүйсенбі 04.10.2021	Сейсенбі 05.10.2021	Сәрсенбі 06.10.2021	Бейсенбі 07.10.2021	Жұма 08.10.2021
Балаларды қабылдау Ата-аналармен әңгімелесу	Тәрбиешінің балалармен қарым-қатынасы: отбасы дәстүрлері туралы жеке әңгімелесу, қарым-қатынас және көтеріңкі көңіл-күй орнатуға ойындар ұйымдастыру. Жағымды жағдай орнату.				
Ойындар (үстел үсті, саусақ және т.б.)	Саусақ жаттығуы: «Қомағай саусақ» Қарным менің қомағай, Бәрін-бәрін жұтады. Қомағайдың қарны енді. Сусиырдай болып кетті.	Үстел үсті ойыны: «Қарлы кесек».	«Менің балабақшадағы алғашқы алтын күзім». Фотосуретте бейнеленген балабақшада еңбек етушілерді атау.	Саусақ ойыны: «Достық» жаттығуы	Балалармен күз туралы әңгімелесу.
Таңертеңгі гимнастика (5 мин)	Жаттығулар кешені				
	№2	№2	№2	№2	№2
Таңғы жиын Гигиеналық шаралар Таңғы ас	Ойын- жаттығу (№2)				
	Қайырлы таң, Аспан Ата, Қайырлы таң, Жер Ана Амансыз ба? Есенсіз бе?				
Ойындар, Ұйымдастырылған оқу қызметіне (ҰОҚ) дайындық	Балалармен ұйымдастырылған оқу қызметін ұйымдастыруда ойындар және баяу кимылды ойын-жаттығулар				
	Ойын: «Сөйлемді жалғастыр».	«Анана қалай көмектесін?» Балалардың сөздік қорын	Алтын Күз туралы тақпақ жаттау Алтын, сары, қызыл, көк	Саусақ ойыны: «Құлып»	Суретпен жұмыс: «Алтын Күз» әңгіме құрастыру

		<p>дамыту аркылы, сөйлем құрату.</p>	<p>Алуан-алуан жапырақ Күзгі бакта күлімдеп Көз тартады атырап.</p>		
<p>Мектепке дейінгі ұйым кестесі бойынша ұйымдастырылған оқу қызметі</p>	<p>1. Жапсыру Тақырып: «Тәрелкедегі қияр мен қызынақ» Мақсаты: Дайын пішіндерден заттардың бейнесін жасауға үйрету. Саусақ моторикасын дамыту. Ұқыптылыққа тәрбиелеу</p> <p>2 Дене шынықтыру «Ас атасы нан»</p> <p>Мақсаты: Тепетендікті сақтай отырып алға қарай секіруді үйрену. Бағытты өзгертіп жүгіруді үйрету. Допты домалатуды үйрету. Бағытты өзгерте отырып жүру және берілген бағытта жүгіру. Лентамен еденде 10-20 см қашықта (2 арқаннан тұратын жолақ арқылы) жатқан арқаннан секіру. Орындық, астымен нысанаға дейін төрттағандап (алақанымен, тіземен тіреп) еңбектеу.</p>	<p>1. Сөйлеуді дамыту Тақырып: «Ғажайып қалта» Мақсаты: Балаларды Көкеністер туралы әңгімелесу арқылы балалардың түрлі әрекеттердегі және алуан түрдегі ауызша және байланыстыра сөйлеулерін дамыту. Дыбыстардың дұрыс айтылуын, байланыстырып сөйлеулерін қалыптастыру.</p> <p>2Музыка«Ас атасы нан» Менің әжем ақ әжем»</p> <p>Музыканы тыңдау, есте сақтау, әнді айту, дауыстың биік және төмен ырғақтарын ажырату. Ән тыңдау:</p> <p>«Сағындым әже, сағындым» (Б.Бисенова)</p> <p>Ән айту:</p> <p>«Ақ әжем» (К.Қуатбаев)</p>	<p>1. Музыка «Ас атасы нан» Менің әжем ақ әжем» Музыканы тыңдау, есте сақтау, әнді айту, дауыстың биік және төмен ырғақтарын ажырату. Ән тыңдау:</p> <p>«Сағындым әже, сағындым» (Б.Бисенова)</p> <p>Ән айту:</p> <p>«Ақ әжем» (К.Қуатбаев)</p> <p>Муз – ырғақты қимыл:</p> <p>«Көңілді би»</p> <p>«Айгөлек»</p> <p>Тыңдау:</p> <p>«Ойыншықтар» (И.Нүсіпбаев)</p> <p>Әже мен бала бейнеленген суреттер«Біз көмекке жарайық</p>	<p>1.Дене шынықтыру«Ас атасы нан»</p> <p>Мақсаты:Тепетендікті сақтай отырып алға қарай секіруді үйрену. Бағытты өзгертіп жүгіруді үйрету. Допты домалатуды үйрету. Бағытты өзгерте отырып жүру және берілген бағытта жүгіру. Лентамен еденде 10-20 см қашықта (2 арқаннан тұратын жолақ арқылы) жатқан арқаннан секіру. Орындық, астымен нысанаға дейін төрттағандап (алақанымен, тіземен тіреп) еңбектеу.</p> <p>2Сурет салу</p> <p>«Шағылысқан күн сәулесі» Мақсаты: Дәстүрлен тыс сурет салуға үйртеу.</p>	<p>1Жаратылыстану</p> <p>Тақырып«Көкеністер табиғат сыйы» Мақсаты: Балалардың санасында көкеністің қарапайым түрлері (қызанақ, қияр, сәбіз) туралы түсінік қалыптастыру. Көру арқылы қабылдау және зейін қою, қалыптасқан жағдайға қатысты қарапайым нұсқауларды түсіну және орындай білуін дамыту. Ерекшеліктердің еңбегіне құрметпен қарауға тәрбиелеу.</p> <p>2 Дене шынықтыру</p> <p>«Ас атасы нан»</p>

		<p>Муз – ырғақты қимыл:</p> <p>«Көңілді би»</p> <p>«Айгөлек»</p> <p>Тыңдау:</p> <p>«Ойыншықтар» (И.Нүсіпбаев)</p> <p>Әже мен бала бейнеленген суреттер«Біз көмекке жарайық»</p>		<p>Қарандашты дұрыс ұстауға,саусак бұлшық еттерін дамыту. Ұқыпты болуға тәрбиелеу.</p>	<p>Мақсаты:Тепетендікті сақтай отырып алға қарай секіруді үйрену. Бағытты өзгертіп жүгіруді үйрету. Допты домалатуды үйрету. Бағытты өзгерте отырып жүру және берілген бағытта жүгіру. Лентамен еденде 10-20 см қашықта (2 арқаннан тұратын жолақ арқылы) жатқан арқаннан секіру. Орындық, астымен нысанаға дейін төрттағандап (алақанымен, тіземен тіреп) еңбектеу.</p>
<p>Серуенге дайындық. Серуен Серуеннен оралу</p>	<p>Киіну: серуенге шығу. Серуенге қызығушылық туғызу; балалармен жеке әңгімелесу; серуенге ойын материалдарын таңдау; серуенде балаларды әрекет етуге ынталандыру.</p>				
	№6	№7	№8	№9	№10
<p>Түскі ас</p>	<p>Балалардың назарын тағамға аудару ; мәдениетті тамақтануға баулу бойынша жеке жұмыс; әдеп ережесі.</p>				
<p>Ұйқыға дайындық Ұйқы</p>	<p>Балалардың тыныш ұйықтауына жағымды жағдай орнату.</p>				

Біртіндеп ұйқыдан ояту, ауа, су шаралары Шынықтыру шаралары	Жалпақ табандылықтың алдын алу мақсатында ортопедиялық жол бойымен жүру. Білімді кеңейту және мәдени-гигиеналық дағдыларды орындау. Қимыл қозғалыс ойыны: №2				
Бесін ас	Балалардың назарын тағамға аудару; мәдениетті тамақтануға баулу бойынша жеке жұмыс				
Ойындар, дербес әрекет	Қимылды ойын: «Жапырақтар жинайық»	Үстел –үсті ойыны: «Алма, алмұртты көп жина»	Ойын тапсырма: «Тамшыларды қойып шық»	Дидактикалық ойын: «Гүл күлтелерін жинайық»	Әуенді ырғақты қимыл- ойын: «Қолшатыр»
	«Балабақшадағы менің бір күнім» Мақсаты: қарапайым сұрақтарға жауап беруге үйрету.	Сөз тіркестерін құрастыру «Алтын Күз» Мақсаты: баланың сөздік қорын балабақша сөздермен байыту.	Дидактикалық ойын: «Ғажайып сөз» Мақсаты: баланың сөздік қорын ойыншықтардың атауларын білдіретін сөздермен байыту.	«Кірпі қандай болады?» Мақсаты: қарапайым сұрақтарға жауап беруге үйрету.	Дидактикалық ойын «Жеміс-жидектер» Мақсаты: Бір-бірінен ажырата білуді үйрету.
Баланың жеке даму картасына сәйкес жеке жұмыс	Таным Орал Мәди	Қатынас Бейбіт Ердос	Шығармашылық Бүркітбай Аяғөз	Таным Ерқожа Жанерке	Денсаулық Сейсен Іңкәр
Кешкі ас	Балалардың назарын тағамға аудару; мәдениетті тамақтануға баулу бойынша жеке жұмыс.				
Балалардың үйге қайтуы	Ата-аналармен әңгімелесу. Сұрақтарына жауап беру.	Ата-аналарға күз мерекесіне орай қолдан жасалатын бұйымдар істеп әкелу жайлы айту.	«Алтын күз» мерекесіне орай қажет құнсыз және көрмеге қажет заттар туралы айту	Ата-аналармен әңгімелесу. Сұрақтарына жауап беру.	Ата-аналарға қыздардың тарақтарына арналған қапшық туралы айту

Тәрбиешілер: Шалкарбаева Ж.К.

Әдіскердің ұсынысы:

Тексерілді: Орумбаева Ж.Т.



ЦИКЛОГРАММА
II анта (11-15 казан 2021ж.)
№4 «Гүлдер» кiшi тобы

Өтпeлi такырыг: «Кош кeлiн күз»
Такырыпша: «Күз сыйы»

Максаты:
Бiмдiлiк:Балаларга күз мезгiлi жайлы түсiнiк беру.
Дамытушылык:Ойын аркылы есте сактау кабилетiн, карым катынас дагдыларын дамыту.
Тәрбиесiлiк:Табигатты аялауга коргауга тәрбиелеу.
Мiндетi:Күз айларын атап беруге үйрeтy.

Күн тәртібі	Дүйсөнбi 11.10	Сейсенбi 12.10	Сәрсенбi 13.10	Бейсенбi 14.10	Жұма 15.10
Балаларды кабылдау Ата – аналармен әнгiмелесу	Балаларды көтерiнкi көңiл-күймен карсы алу. Баланын бүгiнгi балабакшага келгенiне куанып тұрғанын сездiрy. Тәрбиешiнiн балалармен карым-катынасы: достары туралы жеке әнгiмелесу, карым-катынас және көтерiнкi көңiл-күй орнатуға ойындар ұйымдастыру. Жагымды жағдай орнату.				
Ойындар (үстел-үстi, саусак және т.б.)	Үстел үстi, саусак және т.б. ойындар.	Құрылыс ойындары «Қуыршақтарға үйкұрастырамыз». «Үй жиназдары»,	Фотосуреттер карастыру«Менiн ойыншыгым». Фотосуретте бейнеленген ойыншыктарды атау.	Саусак ойыны «Әжемнiн ертегiлерi»«Балабакшада бiз не iстеймiз?» әнгiмелесу	Үстел үстi ойыны – пазл:«Жиназ құрастыр» Балалармен балабакша туралы әнгiмелесу.
Танергенi жагтығу	№5 жагтығу кешенi				
Танғы ас	Балалардын мәдени-гигиеналык дагдыларын дамыту, тамактану мәдениетiн қалыптастыру. «Бага беру», «Ас кайтару» дәстүрлерiн үйрету.				

<p>Ойындар, ұйымдастырылған оқу қызметіне лайындық</p>	<p>«Бұл қай кезде болады?» Ойынның мақсаты: жыл мезгілдері және табиғат құбылыстары туралы түсініктерін арттыру Ойынның құрал-жабдықтары: жыл мезгілдерінің суреттері Ойынның мазмұны: Тәрбиеші балаларға жыл мезгілдерінің және табиғат құбылыстарының суреттерін таратып береді.. Мысалы: қар жауып жатқан суретті алған бала бұл қыс</p>	<p>«Сикырлы суреттер» Ойынның мақсаты: балалардың логикалық ойлау қабілетін, ес, зейін, қабылдау процесстерін дамыту Ойынның құрал-жабдықтары: әр түрлі сурет бөлінділері Ойынның мазмұны: Балалар алдарындағы үлгі бойынша бөлінділерден сурет құрайды. Сурет бойынша әңгіме құрауды ұсыну.</p>	<p>Санамақ Ал санайық санамақ, Саусақтарға қарап ап Кәне, кәне, санайық, Санын біліп алайық</p>	<p>Санамақ Ал санайық санамақ, Саусақтарға қарап ап Кәне, кәне, санайық, Санын біліп алайық «Сикырлы қалта» Ойынның мақсаты: Диалогтік сөйлеуде сөздерді дұрыс, анық айтуға, сұраулы сөйлемдерді дауыс интонациясын сақтап, дұрыс айтуға жаттықтыру Ойынның құралжабдықтары: суреттер, доп, шар, қуыршақ) Ойынның мазмұны: 5-6 бала қатысады.</p>	<p>«Сән ательесі» Мақсаты: Балаларға суреттен көрген киімдердің аттарын атап, киімдер мен ұлттық киімдерді ажыратып топтастыруға баулу. Көрнекіліктер: Жанаша киімдер, ұлттық киімдер.</p>
<p>Ұйымдастырылған оқу қызметтері</p>	<p>1. Сенсорика Тақырыбы: «Көкенистер Мақсаты: 1. Білімділік: дөңгелекті сопақшадан ажырата білуді үйрету. 2. Дамытушылық: сәйкес пазылдарға пішінді орналастыра отырып, дөңгелекті («қызанақ») сопақшадан («кияр») ажырата іріктеуге үйрету; жазықтықта үлкен көлемді</p>	<p>1. Құрастыру Тақырыбы: «Мұнара» Мақсаты: 1. Білімділік: Тәрбиешінің көрсетуі бойынша құрылыс материалдарынан мұнара құрастыра білуге үйрету, 2. Дамытушылық: көлемі, түсі, пішіні бойынша ретімен</p>	<p>1. Көркем әдебиет Тақырыбы: «Алтын күз» Мақсаты: 1. Білімділік Балалардың күз туралы білімін қалыптастыру. 2. Дамытушылық Күзгі табиғат ерекшеліктерімен таныстыру. 3. Тәрбиелік</p>	<p>1. Сурет салу Тақырыбы: «Жапырақтар түсуде» Мақсаты: 1. Білімділік: қылқалам мен сурет салу дағдыларын қалыптастыру. 2. Дамытушылық: қылқаламмен таныстыру, сүйкей жағу арқылы қағаз бетіне дақ түсіруді үйрету, 3. Тәрбиелік: қолдың кимыл-қозғалысын дамыту,</p>	<p>1. Жаратылыстану Тақырыбы: «Күзгі жапырақтар қандай болады?» Мақсаты: 1. Білімділік Табиғаттағы түрлі құбылыстарға (жапырақтардың түсуі) балалардың қызығушылығын арттыру; үлескіде өсіп жатқан ағаштар туралы түсініктерді</p>

геометриялық пішіндерді салыстыра білуге: «қияр» – сопақша, «қызанақ» – дөңгелек; бойынша салыстыруды, көзбен мөлшерлеуді дамыту;

3.Тәрбиелік :қолдың ұсақмоторикасынжетілдіру.

2.Дене шынықтыру«Такырыбы

«Құлыгшак»

Мақсаты:

1.Білімділік; Сапта бір-біреуден жүру және жүгіру, 4-6м арқашықтыққа еңбектеу.Қос аяқпен басты затқа тигізіп секіру.

2.Дамытушылық: қимыл-қозғалыс сапасын, ептілік, шапшаңдық икемділік қабілеттерін дамыту.

3.Тәрбиелік: дене түзілісінің дұрыс қалыптасуына қадағалау
Ойын: № 5« Ак қоян»

орналастыруға дағдыландыру.

3.Тәрбиелік :Олардың түсін, пішінін, көлемін ажырата алуға дағдыландыру; оқу қызметінен кейін құрылыс материалдарын жинастыра білуге тәрбиелеу
2.Музыка«Әлди- әлди ақ бөпем»

Мақсаты:

1.Білімділік:Түрлі сипаттағы аспапта орындалған пьесаларды тыңдауға.

2.Дамытушылық: Бірдей қарқында ән салуға, бірінің артынан бірі жүру барысында би ырғағын игеруді үйрету.

3.Тәрбиелік: Түрлі сипаттағы аспапта орындалған пьесаларды тыңдауға, естесактауға, әнді сергек, ширақ, әндете, айтуға, әуенмен біргебикозғалыстарыны

: Табиғатқа қамқор болуға ,оны аялауға тәрбиелеу.

2.Музыка
Такырыбы:

1.Білімділік «Сылдырмақтар сылдырлап»

Мақсаты:

1.Білімділік Түрлі сипаттағы аспаптар орындалған, бірдей қарқында ән салуға, бірінің артынан бірі жүру барысында би ырғағын игеруді үйрету.

2.Дамытушылық Түрлі сипаттағы аспапта орындалған пьесаларды тыңдауға, есте сақтауға, орындауға үйрету

3.Тәрбиелік Дене бітімінің дұрыс дамуын қадағалау

сұраққа жауап беруге үйретіп, ұқыпты жұмыс істей білуге тәрбиелеу
2.Дене шынықтыру«Желаяқ»

Мақсаты:

1.Білімділік: Сапта бірінің артынан бірі жүру және жүгіру. .»Жыланша» арасы алшақ тұрған заттар арасымен еңбектеу.

Қарама-қарсы отырып,аяқты алшақ ұстап допты домалату

2.Дамытушылық : тепе-теңдікті сақтау және бағдарлай білу біліктерін дамытуды бекіту.

1.Тәрбиелік: белгіге көңіл аудару, сезіне білуге дағдыландыру. Дене бітімінің дұрыс дамуын қадағалау.

Ойын: № 26«Ақсерек-көксерек»«Желаяқ»

дамыту.

2. Дамытушылық: Ойлау, зейін қою. сезіну қабілетін; қойылған сұрақтарға жауап беру қабілетін дамыту.

3.Тәрбиелік Өсімдіктер әлеміне деген қызығушылығын ояту.

2.Дене шынықтыру
Такырыбы: «Біз спортшы боламыз»

1.Білімділік: Сапта бірінің артынан бірі жүру және жүгіру. Қос аяқпен басты затқа тигізіп секіру. .Қарама-қарсы отырып,аяқты алшақ ұстап допты домалату
2.Дамытушылықте пе-тендікті сақтау және бағдарлай білу біліктерін дамытуды бекіту.

Ойын: № 45 «Кім

		н карапайым элементтерін орындауға үйрету Ән айту: «Күз» Би: «Топ-топ балақан» Ойын: «Серуендейміз»	Ән айту: «Жанбыр» Би: «Топ-топ балақан» Ойын: «Серуендейміз»		баяу
Серуенге дайындық	Балалардың киіну реттілігін бақылау, киінгенде түймелерін қадап, аяқ киімінің бауын байлауды бақылау, киімдегі олқылықтарды ретке келтіруге баулу. Киімді шкафқа ретімен жинау				
Серуендеу	№1 «Күздің жылы күндерін бақылау» Ойын: «Допты лақтыру» Мақсаты: Саптізбекте бір қатармен және шашырап жүру мен жүгіруге жаттықтыру, кеңістікте допты екі қолмен домалата білу дағдысын дамыту.	№2 Жапырақтардың жерге түсуін бақылау Ойын: «Тышқан мен мысық» Мақсаты; балаларды шапшаң әрі шыдамды, ұйым шылдыққа үйрету	№3 Аққайын ағашын бақылау. Ойын: «Аю мен Маша» Ойын «Жеті лак» Мақсаты; Балалардың шығармашылық қабілетін дамыту. Балалардың бойында ертегілер туралы түсініктерін кеңейту.	№4 Шырша, емен ағаштарына бақылау жүргізу. Ойын: «Бағбан» Мақсаты; Мәтінді жүйелі мазмұндауды үйрету. Балалардың назарын сөздердің дыбысталуына аудару.	№5 Гүлзарларға бақылау жүргізу Ойын: «Аю мен Маша» Мақсаты; Балалардың шығармашылық қабілетін дамыту. Балалардың бойында ертегілер туралы түсініктерін кеңейту.
Серуеннен оралу	Балалардың дұрыс шешінуін, шкафқа киімдерін орналастыру тәртібін бақылау. Жинақылыққа тәрбиелеу. Мәдени-гигиеналық шаралардың орындалуын бақылау				
Түскі ас	Балалардың мәдени-гигиеналық дағдыларын дамыту, тамақтану мәдениетін қалыптастыру. Үлкендер еңбегін бағалауға үйрету. Үлкендерді сыйлау, Балаларға «Бата беру», «Ас қайтару» дәстүрлерін үйрету.				
	Балаларға «Астарың дәмді болсын» Балалардың назарын тағамға аудару.	Балаларға мәдениетті тамақтануға баулу бойынша жеке жұмыс жасау.	Қолдарын сабындап жууға, суды шашпай, қолдарын орамалмен дұрыс сүргініуге үйрету.	Нан қиқымын шашпаңдар Жерде жатса баспаңдар Теріп теріп аламыз Торғайларға тастаймыз	Балаларға мәдениетті тамақтануға баулу бойынша жеке жұмыс жасау.

Ұйқы	Эл киіз үйден «Әлди-әлди» Өленін тындау.	«Үш лак» ертегісін оқып беру	Балалардың қалауымен ертегі айтып беру.	Мапа мен аю» ертегісін оқып беру.	Эл киіз үйден «Әлди-әлди» Өленін тындау.
Біртіндеп ұйқыдан ояту, шынықтыру шаралары	Көзге арналған жаттығуларды жасау	Қолдың және аяқ бұлшық еттеріне арналған жаттығуларды орындау.	Қолдың саусақтарына арналған жаттығуларды орындау.	Ортопедиялық жол бойымен жүргізу, жалпақтабандылықты болдырмау	Көзге арналған жаттығуларды жасау.
Бесін ас	Балаларға тамақты тауысып жеуге, сүттің, айранның, ірімшіктің, пайдасы туралы әңгімелесу, дастарған басында әдептілікке үйрету.				
Ойындар, дербес әрекет	Үстел үсті театры «Мені ойыншықтарым» және т.б. тақырыптар бойынша сюжетті артиналар қарастыру.	Суретті кітапшаларды бояу, пазлдар, мозаика және т.б.	Сюжетті-рөлдік ойын «Дәрігер» Ірі құрылыс материалдарымен және конструкторлармен ойындар. Альбомдар сюжетті картиналар қарастыру, Ойын – жаттығу «Қуыршықты жуындыр»	Сюжетті-рөлдік ойын «Дәрігер» Ірі құрылыс материалдарымен және конструкторлармен ойындар.	Суретті кітапшаларды бояу, пазлдар, мозаика және т.б
Баланың жеке даму картасына сәйкес жеке жұмыс	Таным Бейбіт Ердос	Қатынас Ерқожа Жанерке	Шығармашылық Зейнулла Айлин	Әлеумет Кабдрашева Айрин	Денсаулық Орал Мади
Серуенге дайындық	Балаларға киім шкафтарын таза ұстауға және жинауға үйрету.. Балалардың далаға шығарда киіну реттілігін, киінгенде түймелерін қадап, аяқ киімінің бауын байлауды үйрету және саппен шығу далаға.				
Серуендеу	Серуенге қызығушылық туғызу. Жеке балалармен әр түрлі бағытта жұмыстар жүргізу. Балалар қалауымен әр-түрлі ойындар ұйымдастыру.				
Балалардың үйге қайтуы	Балалар отбасында өздері не істей алатындары туралы әңгімелесу. Ата-аналарға кеңес: «Балалардың денсаулығын сақтау үшін көмек».				

Тәрбиешілер: Хамзина Ш.С., Шалқарбаева Ж.Б

Әдіскердің ұсынысы: _____

Гексерілді

ЦИКЛОГРАММА
III апта (18-22 қазан 2021ж.)
№4 «Гүлдер» кіші тобы

Өтпелі тақырып: «Қош келдің күз»
Тақырыпша: «Жыл құстары»

Мақсаты:

Білімділік: Балаларға күз мезгілі жайлы түсінік беру.

Дамытушылық: Ойын арқылы есте сақтау қабілетін, қарым қатынас дағдыларын дамыту.

Тәрбиелік: Табиғатты аялауға қорғауға тәрбиелеу.

Міндеті: Күз айларын атап беруге үйрету

Күн тәртібі	Дүйсенбі 18.10.2021ж	Сейсенбі 19.10.2021ж	Сәрсенбі 20.10.2021ж	Бейсенбі 21.10.2021ж	Жұма 22.10.2021ж
Балаларды қабылдау Ата-аналармен әңгімелесу	Балаларды ата-анасынан көңіл күйлерін, денсаулығын бақылай отырып қабылдау балалармен әр түрлі тақырыпша әңгімелеу баланың көңіл күйін болатын іс –шарааларға бейімдеу.				
Ойындар (үстел үсті, саусақ және т.б.) Таңертеңгі гимнастика (5 мин)	Топтағы гүлдерге су құю. Үстел үсті т.б ойындар.	Балалармен ойыншықтар жайлы әңгімелесу.	«Менің ойыншықтарым». Фотосуретте бейнеленген балабақшада еңбек етушілердатау.	«Менің балабақшадағы ойыншықтарым» фотосуреттерді қарастыру.	Балалармен ойыншықтар туралы әңгімелесу.
Жаттығулар кешені					
№5 жаттығу кешені					
Таңғы жиын Гигиеналық шаралар Таңғы ас	Ойын- жаттығу (№1): Біз қандай, қандаймыз Шұғылалы таңдаймыз, Күлімдеген күндейміз Еш уайымды білмейміз.				
Ойындар, Ұйымдастырылған оқу қызметіне (ҰОҚ) дайындық	Балалармен ұйымдастырылған оқу қызметін ұйымдастыруда ойындар және баяу қимылды ойын-жаттығулар				
	«Бұл қай кезде болады?» Ойынның мақсаты: жыл	«Сықырлы суреттер» Ойынның мақсаты: балалардың логикалық	Санамақ Ал санайық санамақ,	Санамақ Ал санайық санамақ, Саусақтарға қарап ап	«Сән ательесі» Мақсаты: Балаларға суреттен

	<p>мезгілдері және табиғат құбылыстары туралы түсініктерін арттыру</p> <p>Ойынның құрал-жабдықтары: жыл мезгілдерінің суреттері</p> <p>Ойынның мазмұны: Тәрби еші балаларға жыл мезгілдерінің және табиғат құбылыстарының суреттерін таратып береді.. Мысалы: қар жауып жатқан суретті алған бала бұл қыс</p>	<p>ойлау қабілетін, ес, зейін, қабылдау процесстерін дамыту</p> <p>Ойынның құрал-жабдықтары: әр түрлі сурет бөлінділері</p> <p>Ойынның мазмұны: Балалар алдарындағы үлгі бойынша бөлінділерден сурет құрайды. Сурет бойынша әңгіме құрауды ұсыну.</p>	<p>Саусақтарға қарап ап</p> <p>Кәне, кәне, санайық, Санын біліп алайық</p>	<p>Кәне, кәне, санайық, Санын біліп алайық</p> <p>«Сықырлы қалта» Ойынның мақсаты: Диалогтік сөйлеуде сөздерді дұрыс, анық айтуға, сұраулы сөйлемдерді дауыс интонациясын сақтап, дұрыс айтуға жаттықтыру</p> <p>Ойынның құралжабдықтары: суреттер, доп, шар, қуыршақ</p> <p>Ойынның мазмұны</p>	<p>көрген киімдердің аттарын атап, киімдер мен ұлттық киімдерді ажыратып топтастыруға баулу.</p> <p>Көрнекіліктер: Жанаша киімдер, ұлттық киімдер.</p>
<p>Мектепке дейінгі ұйым кестесі бойынша ұйымдастырылған оқу қызметі</p>	<p>1. Мүсіндеу</p> <p>Тақырыбы: «Ермексаз түйіртпегі»</p> <p>Мақсаты:</p> <p>1. Ермексаз және оның қасиеті туралы түсінік беру.</p> <p>2. Заттардың ұқсастығын таба білулерін қалыптастыру, саусақтың ұсақ бұлшық еттерінің қозғалысын жетілдіру, қолдарын дымқыл сүрткіштермен сүртуге баулу, сөйлеу тілін дамыту.</p>	<p>1. Сөйлеуді дамыту</p> <p>Тақырыбы: «Ұшады ұшпайды»</p> <p>Мақсаты:</p> <p>1. Заттардың қасиеттеріне қарай талдауға, олардың аттарын атай білуге үйрету.</p> <p>2. Табиғатта ненің ұшатыны, ненің ұшпайтыны туралы түсіндіру арқылы зейіндері мен ойлау қабілеттерін дамыту.</p> <p>3. Ұйымшылдыққа баулу.</p> <p>2. Музыка</p> <p>«Айгөлектей дөңгелеп»</p>	<p>1. Музыка</p> <p>«Сылдырмақтай сылдырлап»</p> <p>Мақсаты:</p> <p>1. Аспаптармен таныстыру.</p> <p>2. Үніне ілесе ойынды белсенді ойнауға үйрету</p> <p>3. Қызығушылық қамқорлық сезімін ояту.</p>	<p>1. Дене шынықтыру</p> <p>«Ботақан»</p> <p>Мақсаты:</p> <p>1. Білімділік: Сапта бірінің артынан бірі жүру және жүгіру. «Жыланша» арасы алшақ тұрған заттар арасымен еңбектеу. Қарама-қарсы отырып, аяқты алшақ ұстап допты домалату</p> <p>2. Дамытушылық: тепе-теңдікті сақтау және бағдарлай білу біліктерін дамытуды бекіту.</p> <p>3. Тәрбиелік: белгіге көңіл аудару, сезіне білуге</p>	<p>1 Жаратылыстану</p> <p>Тақырыбы: «Құстар»</p> <p>Мақсаты:</p> <p>1. Құстарға (торғай, көгершін, қарға) тән ерекшеліктермен таныстыру;</p> <p>2. Дене мүшелерін бір-бірінен ажырату және атауларын атай білу, олардың мінез-құлықтарын сипаттау қабілетін дамыту.</p> <p>3. Құстарға қамқорлық жасауға, оларды аялай білуге үйрету.</p>

	<p>3. Мүсіндеуге деген қызығушылыққа тәрбиелеу</p>	<p>1. Білімділік: Түрлі сипаттағы аспапта орындалған пьесаларды тыңдауға. 2. Дамытушылық: Бірдей қарқында ән салуға, бірінің артынан бірі жүру барысында би ырғағын игеруді үйрету. 3. Тәрбиелік: Түрлі сипаттағы аспапта орындалған пьесаларды тыңдауға, естесактауға, әнді сергек, ширақ, әндете, айтуға, әуенмен бірге би қозғалыстарының қарапайым элементтерін орындауға үйрету Ән айту: «Күз» Би: «Топ-топ балақан» Ойын: «Серуендейміз»</p>		<p>дағдыландыру. Дене бітімінің дұрыс дамуын қадағалау. Ойын: № 26 «Ақсерек-көксерек» «Желаяқ» 2. Сурет салу «Қызыл, сары жапырақтар» Максаты: 1. бояумен сурет салу дағдыларын қалыптастыру. 2. Саусақтың ұсақ моторикасын дамытып, алақанмен жапырақтың бейнесін салуды үйрету, негізгі түстер туралы білімдерін бекіту. 3. Сұраққа жауап беруге үйретіп, табиғатқа қызығушылықтарын арттыру.</p>	<p>Дене шынықтыру «Жайлауда» Максаты: 1. Білімділік: Сапта бір-біреуден жүру және жүгіру, 4-6м арқашықтыққа еңбектеу. Қос аяқпен басты затқа тигізіп секіру. 2. Дамытушылық: қимыл-қозғалыс сапасын, ептілік, шапшаңдық икемділік қабілеттерін дамыту. 3. Тәрбиелік: дене түзілісінің дұрыс қалыптасуына қадағалау Ойын: № 5 «Ақ қоян»</p>
<p>Серуенге дайындық.</p>	<p>Балалардың киіну реттілігін бақылау, киінгенде түймелерін қадап, аяқ киімінің бауын байлауды бақылау, киімдегі олқылықтарды ретке келтіруге баулу. Киімді шкафта ретімен жинау</p>				
<p>Серуендеу</p>	<p>№ 1 «Күздің жылы күндерін бақылау» Ойын: «Допты лақтыру» Максаты: Саптізбекте бір қатармен және шашырап жүру мен жүгіруге жаттықтыру,</p>	<p>№ 2 Жапырақтардың жерге түсуін бақылау Ойын: «Тышқан мен мысық» Максаты: ; балаларды шапшаң әрі шыдамды, ұйымшылдыққа үйрету</p>	<p>№ 3 Аққайың ағашын бақылау. Ойын: «Аю мен Маша» Ойын «Жеті лақ» Максаты: Балалардың шығармашылық қабілетін дамыту. Балалардың бойында ертегілер туралы түсініктерін</p>	<p>№ 4 Шырша емен ағаштарына бақылау жүргізу. Ойын: «Бағбан» Максаты: Мәтінді жүйелі мазмұндауды үйрету. Балалардың назарын</p>	<p>№ 5 Гүлзарларға бақылау жүргізу Ойын: «Аю мен Маша» Максаты: ; Балалардың шығармашылық қабілетін</p>

	кеңістікте допты екі колмен домалата білу дағдысын дамыту.		кенейту.	сөздердің дыбысталуына аудару.	дамыту. Балалардың бойында ертегілер туралы түсініктерін кеңейту.
Түскі ас	Балалардың назарын тағамға аудару ; мәдениетті тамақтануға баулу бойынша жеке жұмыс; әдеп ережесі.				
Ұйқыға дайындық	Эл киіз үйден «Әлди-әлди» Өлеңін тындау.	«Тырна мен түлкі» ертегісін оқып беру	Балалардың қалауымен ертегі айтып беру.	Үш лак »ертегісін оқып беру	Эл киіз үйден «Әлди-әлди» Өлеңін тындау.
Біртіндеп ұйқыдан ояту, ауа, су шаралары	Көзге арналған жаттығуларды жасау	Қолдың және аяқ бұлшық еттеріне арналған жаттығуларды орындау.	Қолдың саусақтарына арналған жаттығуларды орындау.	Ортопедиялық жол бойымен жүргізу, жалпақтабандылықты болдырмау	Көзге арналған жаттығуларды жасау.
Шынықтыру шаралары					
Бесін ас	Балалардың назарын тағамға аудару ; мәдениетті тамақтануға баулу бойынша жеке жұмыс				
Ойындар, дербес әрекет	Қимылды ойын: «Балабақшадағы көңілді доптар» Жыл мезгілі туралы әңгімелесу «Күз» (сурет құрастыру) «Сүйікті ойыншығым» Мақсаты: қарап айым сұрақтарға жауап беруге үйрету.	Дидактикалық ойын: «Топқа саяхат» Сөздер құрастыру «Балабақша туралы» Мақсаты: баланың сөздік қоры балабақша сөздермен байыту.	Үстел –үсті ойыны: «Жол жаса» Ойын: «Қуыршақтың киімін киіндіру» Мақсаты: балалардың қол моторикасын дамыту.	Дидактикалық ойын: «Көңілді сызықтар» «Өз ойыншығыңды тап» Мақсаты: қарапайым сұрақтарға жауап беруге үйрету.	Үстел –үсті ойыны: «Гүлдерді топтастыр» Дидактикалық ойын «Атын атап бер» Мақсаты: Балабақшадағы ойыншықтардың атын, түсін айтып беру.
Баланың жеке даму картасына сәйкес жеке жұмыс	Таным Орал мади	Қатынас Еркожа Жанерке	Шығармашылық Сейсен Інкәр	Әлеумет Кабдрашева Айрин	Денсаулық Орал Мади
Балалардың үйге қайтуы	Балалар отбасында өздері не істей алатындары туралы әңгімелесу. Ата-аналарға кеңес: «Балалардың денсаулығын сақтау үшін көмек ».				

Тәрбиешілер: Хамзина Ш.С Шалкарбаева Ж.К
 Әдіскердің ұсынысы:
 Тексерген Бақиев

4 апта (25.10-29.10. 2021ж.)

«Қуаныш» бөбекжайы-бақшасы №4 «Гүлдер» кіші топ

Мақсаты:

Білімділік: Балаларға күз мезгілі жайлы түсінік беру.

Дамытушылық: Ойын арқылы есте сақтау қабілетін, қарым қатынас дағдыларын дамыту.

Тәрбиелік: Табиғатты аялауға қорғауға тәрбиелеу. Ересектер еңбегіне құрметпен қарауға баулу.

Міндеті: Күз айларын атап беруге үйрету.

Өтпелі тақырып «Қош келдің Алтын Күз!»

Тақырыпша: «Ересектердің күзгі еңбегі»

Күн тәртібі	Дүйсенбі 25.10.2021	Сейсенбі 26.10.2021	Сәрсенбі 27.10.2021	Бейсенбі 28.10.2021	Жұма 29.10.2021
Балаларды қабылдау Ата-аналармен әңгімелесу	Тәрбиешінің балалармен қарым-қатынасы: отбасы дәстүрлері туралы жеке әңгімелесу, қарым-қатынас және көтеріңкі көңіл-күй орнатуға ойындар ұйымдастыру. Жағымды жағдай орнату.				
Ойындар (үстел үсті, саусақ және т.б.)	Саусақ жаттығуы: «Қомағай саусақ» Қарным менің қомағай, Бәрін-бәрін жұтады. Қомағайдың қарны енді. Сусиырдай болып кетті.	Үстел үсті ойыны: «Күзгі жапырақтар жинау».	«Менің балабақшадағы алғашқы алтын күзім».	Саусақ ойыны: «Достық» жаттығуы	Балалармен күз туралы әңгімелесу.
Таңертеңгі гимнастика (5 мин)	Жаттығулар кешені				
	№2	№2	№2	№2	№2
Таңғы жиын Гигиеналық шаралар Таңғы ас	Ойын- жаттығу (№2) Қайырлы таң, Аспан Ата, Қайырлы таң, Жер Ана Амансыз ба? Есенсіз бе?				
Ойындар, Ұйымдастырылған оқу қызметіне (ҰОҚ) дайындық	Балалармен ұйымдастырылған оқу қызметін ұйымдастыруда ойындар және баяу қимылды ойын-жаттығулар				
	Ойын: «Сөйлемді жалғастыр».	«Анана қалай көмектесін?» Балалардың сөздік қорын	Алтын Күз туралы тақпақ жаттау Алтын, сары, қызыл, көк	Саусақ ойыны: «Құлып»	Суретпен жұмыс: «Алтын Күз» әңгіме құрастыру

<p>Мектепке дейінгі ұйым кестесі бойынша ұйымдастырылған оқу қызметі</p>	<p>1 Сенсорика Тақырып «Әтешті құрастырамыз» Мақсаты: Заттарды көлеміне қарай ажырата білуге үйрету. Саусак моторикасын дамыту. Пішіндерді ажырату.</p> <p>2 Дене шынықтыру Тақырып «Ересектердің күзгі еңбегі»</p> <p>1. Аралықты сақтай отырып жүру және жүгіруді дамыту.</p> <p>2. 2-3 м қашықтыққа алға жылжи отырып секіру.</p> <p>3. Допты қақпадан асыра лақтыруды дамыту.</p>	<p>дамыту арқылы, сөйлем құрату.</p> <p>1. Құрастыру Тақырыбы: «Үй» Мақсаты: Балаларға үлкен кубиктерден үй құрастырып үйрету. Көп қабатты және жер үй құру. Ой өрістерін даамыту. Ұқыптылыққа баулу.</p> <p>2 Музыка Музыка Тақырыбы: «Ересектердің күзгі еңбегі»</p> <p>Мақсаты: Өн айтуға үйрету. Өуен тыңдау ақылы дамыту. Өнді қорытындылау. Өн: «Күз»</p> <p>Ойын: «Жапырақ жинау»</p>	<p>Алуан-алуан жапырақ Күзгі бақта күлімдеп Көз тартады атырап.</p> <p>1 Көркем әдебиет Тақырып «Дұрыс тамақтану» Мақсаты: Дұрыс тамақтану, дәрумендер туралы түсініктерін кеңейту, жалпы белгілері бойынша заттарды топтастыруға, жемістер мен көкөністерді атап үйрету. Олардың аттарын атауға баулу.</p>	<p>1 Дене шынықтыру Тақырып «Ересектердің күзгі еңбегі»</p> <p>1. Аралықты сақтай отырып жүру және жүгіруді дамыту.</p> <p>2. 2-3 м қашықтыққа алға жылжи отырып секіру.</p> <p>3. Допты қақпадан асыра лақтыруды дамыту.</p> <p>2 Сурет салу Тақырып «Түрлі түсті жіптер»</p> <p>Мақсаты: Қарандашпен сурет салу дағдыларын қалыптастыру. Түстерді ажыратып, атау. Ұқыптылыққа баулу</p>	<p>1 Жаратылыстану Тақырып «Аула сыпырушының жұмысын бақылау»Мақсаты: Аула сыпырушының еңбегі туралы қаралайым түсінік қалыптастыру. Үлкен дер еңбегін құрметтеуге үйрету.</p> <p>2 Дене шынықтыру Тақырып «Ересектердің күзгі еңбегі»</p> <p>1. Аралықты сақтай отырып жүру және жүгіруді дамыту.</p> <p>2. 2-3 м қашықтыққа алға жылжи отырып секіру.</p> <p>3. Допты қақпадан асыра лақтыруды дамыту.</p>
<p>Серуенге дайындық. Серуен Серуеннен оралу</p>	<p>Киіну: серуенге шығу. Серуенге қызығушылық туғызу; балалармен жеке әңгімелесу; серуенге ойын материалдарын тандау; серуенде балаларды әрекет етуге ынталандыру.</p>				

Серуенге дайындық. Серуен Серуеннен оралу	Киіну: серуенге шығу. Серуенге қызығушылық туғызу; балалармен жеке әңгімелесу; серуенге ойын материалдарын таңдау; серуенде балаларды әрекет етуге ынталандыру.				
	№6	№7	№8	№9	№10
Түскі ас	Балалардың назарын тағамға аудару ; мәдениетті тамақтануға баулу бойынша жеке жұмыс; әдеп ережесі.				
Ұйқыға дайындық Ұйқы	Балалардың тыныш ұйықтауына жағымды жағдай орнату.				
Біртіндеп ұйқыдан ояту, ауа, су шаралары Шынықтыру шаралары	Жалпақ табандылықтың алдын алу мақсатында ортопедиялық жол бойымен жүру. Білімді кеңейту және мәдени-гигиеналық дағдыларды орындау. Қимыл қозғалыс ойыны: №2				
Бесін ас	Балалардың назарын тағамға аудару ; мәдениетті тамақтануға баулу бойынша жеке жұмыс				
Ойындар, дербес әрекет	Қимылды ойын: «Жапырақтар жинайық»	Үстел –үсті ойыны: «Алма, алмұртты көп жина»	Ойын тапсырма: «Тамшыларды қойып шық»	Дидактикалық ойын: «Гүл күптелерін жинайық	Әуенді ырғақты қимыл- ойын: «Қолшатыр»
	«Балабақшадағы менің бір күнім» Мақсаты: қарапайым сұрақтарға жауап беруге үйрету.	Сөз тіркестерін құрастыру «Алтын Күз» Мақсаты: баланың сөздік қорын балабақша сөздермен байыту.	Дидактикалық ойын: «Ғажайып сөз» Мақсаты: баланың сөздік қорын ойыншықтардың атауларын білдіретін сөздермен байыту.	«Кірпі қандай болады?» Мақсаты: қарапайым сұрақтарға жауап беруге үйрету.	Дидактикалық ойын «Жеміс-жидектер» Мақсаты: Бір-бірінен ажырата білуді үйрету.
Баланың жеке даму картасына сәйкес жеке жұмыс	Таным Орал Мәди	Қатынас Бейбіт Ердос	Шығармашылық Бүркітбай Аяғөз	Таным Ерқожа Жанерке	Денсаулық Сейсен Іңкәр
Кешкі ас	Балалардың назарын тағамға аудару; мәдениетті тамақтануға баулу бойынша жеке жұмыс.				
Балалардың үйге қайтуы	Ата-аналармен әңгімелесу. Сұрақтарына жауап беру.	Ата-аналарға күз мерекесіне орай қолдан жасалатын бұйымдар істеп әкелу жайлы айту.	«Алтын күз» мерекесіне орай қажет құнсыз және көрмеге қажет заттар туралы айту	Ата-аналармен әңгімелесу. Сұрақтарына жауап беру.	Ата-аналармен, балармен ертенге дейін қоштасу

Тәрбиешілер: Шалқарбаева Ж.К.

Тексерілді:

Басқармашы

ЦИКЛОГРАММА
I апта (01- 05 қараша 2021ж.)
№4 «Гүлдер» кіші тобы

Өтпелі тақырып: «Менің Отбасым»
Тақырыпша: «Отбасы мүшелері»

Мақсаты:

Білімділік: Балаларды өзінің отбасы жақсы көретін адамдары туралы әңгімелеу.

Дамытушылық: Өзінің отбасы мүшелерінің бір-біріне қалай көмектесетіндері туралы түсініктерін қалыптастыру.

Тәрбиелік: Отбасы мүшелеріне құрметпен сыйластықпен қарауға тәрбиелеу

Міндеті: Отбасы мүшелерінің жақсы көретін адамдары олардың жақсылығымен қайырымдылығы қызметтері туралы түсінік беру

Күн тәртібі	Дүйсенбі 01.11.2021ж	Сейсенбі 02.11.2021ж	Сәрсенбі 03.11.2021ж	Бейсенбі 04.11.2021ж	Жұма 05.11.2021ж
Балаларды қабылдау Ата-аналармен әңгімелесу	Балаларды ата-анасынан көңіл күйлерін, денсаулығын бақылай отырып қабылдау балалармен әр түрлі тақырыпқа әңгімелеу баланың көңіл күйін болатын іс –шарааларға бейімдеу.				
Ойындар (үстел үсті, саусақ және т.б.) Танертенгі гимнастика (5 мин)	Топтағы гүлдерге су құю. Үстел үсті т.б ойындар.	Балалармен ойыншықтар жайлы әңгімелесу.	«Менің ойыншықтарым». Фотосуретте бейнеленген балабақшада еңбек етушілердатау.	«Менің балабақшадағы ойыншықтарым» фотосуреттерді қарастыру.	Балалармен ойыншықтар туралы әңгімелесу.
	Жаттығулар кешені				
	№5 жаттығу кешені				
Таңғы жиын Гигиеналық шаралар Таңғы ас	Ойын- жаттығу (№1: Біз қандай, қандаймыз Шұғылалы таңдаймыз, Күлімдеген күндейміз Еш уайымды білмейміз.				
Ойындар, Ұйымдастырылған оқу қызметіне (ҰОҚ) дайындық	Балалармен ұйымдастырылған оқу қызметін ұйымдастыруда ойындар және баяу қимылды ойын-жаттығулар				
	«Бұл қай кезде болады?» Ойынның мақсаты: жыл мезгілдері және табиғат	«Сықырлы суреттер» Ойынның мақсаты: балалардың логикалық	Санамақ Ал санайық санамақ,	Санамақ Ал санайық санамақ, Саусақтарға қарап ап	«Сән ательесі» Мақсаты: Балаларға суреттен

	<p>құбылыстары туралы түсініктерін арттыру</p> <p>Ойынның құрал-жабдықтары: жыл мезгілдерінің суреттері</p> <p>Ойынның мазмұны: Тәрбиеші балаларға жыл мезгілдерінің және табиғат құбылыстарының суреттерін таратып береді. Мысалы: қар жауып жатқан суретті алған бала бұл қыс</p>	<p>ойлау қабілетін, ес, зейін, қабылдау процесстерін дамыту</p> <p>Ойынның құрал-жабдықтары: әр түрлі сурет бөлінділері</p> <p>Ойынның мазмұны: Балалар алдарындағы үлгі бойынша бөлінділерден сурет құрайды. Сурет бойынша әңгіме құрауды ұсыну.</p>	<p>Саусақтарға қарап ап</p> <p>Кәне, кәне, санайық.</p> <p>Санын біліп алайық</p>	<p>Кәне, кәне, санайық.</p> <p>Санын біліп алайық</p> <p>«Сикырлы қалта» Ойынның мақсаты: Диалогтік сөйлеуде сөздерді дұрыс, анық айтуға, сұраулы сөйлемдерді дауыс интонациясын сақтап, дұрыс айтуға жаттықтыру</p> <p>Ойынның құрал-жабдықтары: суреттер, доп, шар, қуыршақ</p> <p>Ойынның мазмұны</p>	<p>көрген киімдердің аттарын атап, киімдер мен ұлттық киімдерді ажыратып топтастыруға баулу.</p> <p>Көрнекіліктер: Жаңаша киімдер, ұлттық киімдер.</p>
<p>Мектепке дейінгі ұйым кестесі бойынша ұйымдастырылған оқу қызметі</p>	<p>1. Жапсыру</p> <p>Тақырыбы: «Машина».</p> <p>Мақсаты:</p> <p>1. Қарапайым композицияларды құра алуға үйрету.</p> <p>2. Балаларды көлік түрлерімен таныстыру арқылы дайын пішіндерді қолдана отырып, композиция жасауды үйрету.</p> <p>3. Қайырымдылыққа, мейірімділікке тәрбиелеу.</p> <p>2. Дене шынықтыру «Желаяк»</p> <p>Мақсаты:</p> <p>1. Білімділік: Сапта бірінің артынан бірі жүру және</p>	<p>1. Сөйлеуді дамыту</p> <p>Тақырыбы «Менің отбасым»</p> <p>Мақсаты:</p> <p>1. Туыстық атауларды меңгерту арқылы пассивті және белсенді сөздік қорын кеңейту. а) Өз отбасы туралы әңгімелесу.</p> <p>2. Туыстық атауларды қолдануға дағдыландыру (ата, әже, әке, ана, әпке, аға, іні</p> <p>3. Татулыққа, сүйіспеншілікке тәрбиелеу</p> <p>2. Музыка</p> <p>Тақырыбы «Әлди- әлди ақ бөпем»</p>	<p>1. Музыка</p> <p>«Сылдырмақтай сылдырлап»</p> <p>Мақсаты:</p> <p>1. Аспаптармен таныстыру.</p> <p>2. Үніне илесе ойынды белсенді ойнауға үйрету</p> <p>3. Қызығушылық қамқорлық сезімін ояту.</p>	<p>1. Сурет салу</p> <p>Тақырыбы «Әжемнің жіп шумақтары»</p> <p>Мақсаты:</p> <p>1. Фломастермен сурет салу дағдыларын қалыптастыру.</p> <p>2. Балаларды түрлі түсті фломастерлермен жіп ораманың суретін салуға, фломастерді қатты қыспай, қағаздың ортасынан бір нүктені белгілеп, сол жағынан жоғарыдан бастап, қолды үзбей дөңгелетіп салуды үйрету,</p> <p>3. Балалардың ұқыптылыққа тәрбиелеу.</p> <p>2. Денешынықтыру «Ботак</p>	<p>Жаратылыстану</p> <p>Тақырыбы: «Жабайы жануарлар»</p> <p>Мақсаты:</p> <p>1. Балаларды жабайы жануарларға тән ерекшеліктермен таныстыру;</p> <p>2. есте сақтау, зейін қою және сөйлеу қабілетін дамыту.</p> <p>3. Жануарларға қамқорлық жасауға үйрету</p> <p>2. Денешынықтыру</p> <p>Тақырыбы «Құлығшақ»</p> <p>Мақсаты:</p>

	<p>жүгіру. «Жыланша» арасы алшак тұрған заттар арасымен еңбектеу. Қарама-қарсы отырып, аяқты алшак ұстап допты домалату</p> <p>2. Дамытушылық: : тепе-теңдікті сақтау және бағдарлай білу біліктерін дамытуды бекіту.</p> <p>1. Тәрбиелік: белгіге көңіл аудару, сезіне білуге дағдыландыру. Дене бітімінің дұрыс дамуын қадағалау. Ойын: № 26 «Ақсерек-көксерек» «Желаяқ»</p>	<p>Мақсаты: 1. Білімділік: Түрлі сипаттағы аспапта орындалған пьесаларды тыңдауға.</p> <p>2. Дамытушылық: Бірдей қарқында ән салуға, бірінің артынан бірі жүру барысында би ырғағын игеруді үйрету.</p> <p>3. Тәрбиелік: Түрлі сипаттағы аспапта орындалған пьесаларды тыңдауға, естесактауға, әнді сергек, ширақ, әндете, айтуға, әуенмен бірге би қозғалыстарының қарапайым элементтерін орындауға үйрету Ән айту: «Күз» Би: «Топ-топ балақан» Ойын: «Серуендейміз»</p>	<p>аян» Мақсаты:</p> <p>1. Білімділік: Сапта бірінің артынан бірі жүру және жүгіру. «Жыланша» арасы алшак тұрған заттар арасымен еңбектеу. Қарама-қарсы отырып, аяқты алшак ұстап допты домалату</p> <p>2. Дамытушылық: : тепе-теңдікті сақтау және бағдарлай білу біліктерін дамытуды бекіту.</p> <p>1. Тәрбиелік: белгіге көңіл аудару, сезіне білуге дағдыландыру. Дене бітімінің дұрыс дамуын қадағалау. Ойын: № 26 «Ақсерек-көксерек» «Желаяқ»</p>	<p>1. Білімділік: Сапта бір-біреуден жүру және жүгіру, 4-6м арқашықтыққа еңбектеу. Қос аяқпен басты затқа тигізіп секіру.</p> <p>2. Дамытушылық: кимыл-қозғалыс сапасын, ептілік, шапшандық икемділік қабілеттерін дамыту.</p> <p>3. Тәрбиелік: дене түзілісінің дұрыс қалыптасуына қадағалау Ойын: № 5 «Ақ қоян»</p>
--	--	--	---	---

Серуенге дайындық. Балалардың киіну реттілігін бақылау, киінгенде түймелерін қадап, аяқ киімінің бауын байлауды бақылау, киімдегі олқылықтарды ретке келтіруге баулу. Киімді шкафқа ретімен жинау

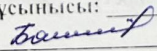
<p>Серуендеу</p> <p>№ 1 «Күздің жылы күндерін бақылау» Ойын: «Допты лақтыру» Мақсаты: Саптізбекте бір қатармен және шашырап жүру мен</p>	<p>№ 2 Жапырақтардың жерге түсуін бақылау Ойын: «Тышқан мен мысық» Мақсаты: Балаларды шапшаң әрі шыдамды, ұйымшыл</p>	<p>№ 3 Аққайың ағашын бақылау. Ойын: «Аю мен Маша» Ойын: «Жеті лақ» Мақсаты: Балалардың шығармашылық қабілетін дамыту. Балалардың бойында</p>	<p>№ 4 Шырша, емен ағаштарына бақылау жүргізу. Ойын: «Бағбан» Мақсаты: Мәтінді жүйелі мазмұндауды үйрету.</p>	<p>№ 5 Гүлзарларға бақылау жүргізу Ойын: «Аю мен Маша» Мақсаты: Балалардың шығармашылық қабілетін дамыту. Балалар</p>
--	--	--	--	--

	жүгіруге жаттықтыру, кеңістікте допты екі колмен домалата білу дағдысын дамыту.	дыққа үйрету	ертегілер туралы түсініктерін кеңейту.	Балалардың назарын сөздердің дыбысталуына аудару.	ның бойында ертегілер туралы түсініктерін кеңейту.
Түскі ас	Балалардың назарын тағамға аудару ; мәдениетті тамақтануға баулу бойынша жеке жұмыс; әдеп ережесі.				
Ұйқыға дайындық Ұйқы	Эл киіз үйден «Әлди-әлди» Өлеңін тындау.	«Тырна мен түлкі» ертегісін оқып беру	Балалардың қалауымен ертегі айтып беру.	Үш лак »ертегісін оқып беру	Эл киіз үйден «Әлди-әлди» Өлеңін тындау.
Біртіндеп ұйқыдан ояту, ауз, су шаралары Шынықтыру шаралары	Көзге арналған жаттығуларды жасау	Қолдың және аяқ бұлшық еттеріне арналған жаттығуларды орындау.	Қолдың саусақтарына арналған жаттығуларды орындау.	Ортопедиялық жол бойымен жүргізу, жалпақтабандылықты болдырмау	Көзге арналған жаттығуларды жасау.
Бесін ас	Балалардың назарын тағамға аудару ; мәдениетті тамақтануға баулу бойынша жеке жұмыс				
Ойындар, дербес әрекет	Қимылды ойын: «Балабақшадағы көңілді доптар»	Дидактикалық ойын: «Топқа саяхат»	Үстел –үсті ойыны: «Жол жаса»	Дидактикалық ойын: «Көңілді сызықтар»	Үстел–үсті ойыны: «Гүлдерді топтастыр»
	Жыл мезгілі туралы әңгімелесу «Күз» (сурет құрастыру)«Сүйікті ойыншығым»Мақсаты: қарап айым сұрақтарға жауап беруге үйрету.	Сөздер құрастыру «Балабақша туралы» Мақсаты: баланың сөздік қоры балабақша сөздермен байыту.	Ойын: «Қуыршақтың киімін киіндіру» Мақсаты: балалардың қол моторикасын дамыту.	«Өз ойыншығынды тап»Мақсаты: қарапайым сұрақтарға жауап беруге үйрету.	Дидактикалық ойын «Атын атап бер» Мақсаты: Балабақшадағы ойыншықтардың атын, түсін айтып беру.
Баланың жеке даму қарғасына сәйкес жеке жұмыс	Таным Кайрат Мирас	Қатынас Ерқожа Жанерке	Шығармашылық Орал Мәди	Әлеумет Ильясов Алан	Денсаулық Сейсен інкәр
Балалардың үйге қайтуы	Балалар отбасында өздері не істей алатындары туралы әңгімелесу. Ата-аналарға кеңес: «Балалардың денсаулығын сақтау үшін көмек ».				

Тәрбиешілер: Хамзина Ш.С Шалкарбаева Ж.К

Әдіскердің ұсынысы:

Тексерген



2 апта 08.11-12.11. 2021ж.
«Қуаныш» бөбекжай»-бақшасы №4 «Гүлдер» кіші топ

Мақсаты:

Білімділік: Балаларды өзінің отбасы, жақсы көретін адамдары туралы әңгімелеу.

Дамытушылық: Өзінің отбасы мүшелерінің бір-біріне қалай көмектесетіндері туралы түсініктерін қалыптастыру.

Тәрбиелік: Отбасы мүшелеріне құрметпен сыйластықпен қарауға тәрбиелеу

Міндеті: Отбасы мүшелерінің жақсы көретін адамдары олардың жақсылығымен қайырымдылығы қызметтері туралы түсінік беру

**Өтпелі тақырып «Менің отбасым»
Тақырыпша: «Менің көшем»**

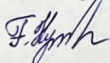
Күн тәртібі	Дүйсенбі 08.11.2021	Сейсенбі 09.11.2021	Сәрсенбі 10.11.2021	Бейсенбі 11.11.2021	Жұма 12.11.2021
Балаларды қабылдау Ата-аналармен әңгімелесу	Тәрбиешінің балалармен қарым-қатынасы: отбасы дәстүрлері туралы жеке әңгімелесу, қарым-қатынас және көтеріңкі көңіл-күй орнатуға ойындар ұйымдастыру. Жағымды жағдай орнату.				
Ойындар (үстел үсті, саусақ және т.б.)	«Біздің көше?» әңгімелесу	Саусақ жаттығуы: Тауыққа дән себеміз, Шеп-шеп-шеп, Шеп-шеп-шеп, Тауық дәнді шоқып жүр, Тық-тық-тық, Тық-тық-тық,	Дидактикалық ойын: «Не артық?»	Тіл ұстарту: Ән-ән-ән – Қамба толы дін, Ән-ән-ән – Әжем айтқан ән, Ән-ән-ән – Құрып жүрген сән.	Мозайка құрастыру
Таңертенгі гимнастика (5 мин)	Жаттығулар кешені				
	№9	№10	№11	№12	№13
Таңғы жиын Гигиеналық шаралар Таңғы ас	Ойын- жаттығу (№3) :Баршаға сыйла махаббат, Қуансын бар адамзат, Сан есеге көбейі махаббатың Тиеді саған шапағат.				

Ойындар, Ұйымдастырылған оқу қызметіне (ҰОҚ) дайындық	Балалармен ұйымдастырылған оқу қызметін ұйымдастыруда ойындар және баяу қимылды ойын-жаттығулар				
	«Жолды қалай өту керек?» сұрақ-жауап	Ойын: «Қатарыңды есіне сақта»	Қауіпсіздік ережесімен таныстыру	Ойын «Иа, жоқ»	Суретпен жұмыс: «Қоянға жолдан өтуге көмектес»
Мектепке дейінгі ұйым кестесі бойынша ұйымдастырылған оқу қызметі	<p>1. Сенсорика «Үлкен және кішкентай» Мақсаты: Үлкен және кішкентай ұғымдарымен таныстыру, салыстырып үйрету, ұсақ қол моторикасын жетілдіру. Ұқыптылыққа тәрбиелеу.</p> <p>2 Дене шынықтыру</p> <p>«Менің көшем» Мақсаты: . Шеңберден шеңберге секіру. Еденде қойылған екі құрсаудың ішінен еңбектеу Допты қақпадан асыра лақтыруды дамыту.</p>	<p>1 Құрастыру «Екі жол» Мақсаты: Балаларды құрылыс материалдарынан (текшелер) кеңістікте жалпақ және жіңішке жол жасап үйрету. Тар және кең ұғымдарын түсіндіру. Дұрыс орналыстыра білуге дағдыландыру.</p> <p>2. Музыка «Менің көшем» Мақсаты: Өнді айтуға үйрету. Күй тыңдау. Әуенді есту арқылы тәрбиелеу. Дидактикалық ойын: «Болады, болмайды» оны жасауға үйрету.</p>	<p>1. Музыка «Менің көшем» Мақсаты: Өнді айтуға үйрету. Күй тыңдау. Әуенді есту арқылы тәрбиелеу. Дидактикалық ойын: «Болады, болмайды» оны жасауға үйрету.</p> <p>2. Көркем әдебиет «Жақсы деген не, жаман деген не?» Мақсаты: Балаларға әрбір істің жақсы, жаман жағы болатынын түсіндіру. Қалай істеуге болады және қалай істеуге болмайды дағдысын айту. Әдептілікке тәрбиелеу</p>	<p>1 Дене шынықтыру</p> <p>«Менің көшем» Мақсаты: Шеңберден шеңберге секіру Еденде қойылған екі құрсаудың ішінен еңбектеу Допты қақпадан асыра лақтыруды дамыту.</p> <p>2 Сурет салу</p> <p>«Қардағы іздер» Мақсаты: Бояулар мен сурет салу дағдыларын қалыптастыру. Ақ қағазға іздерді түсіріп салу, Ұқыптылыққа тәрбиелеу.</p>	<p>1. Жаратылыстану «Аңдар қысқа қалай дайындалады?» Мақсаты: Дала аңдары әлемі туралы қарапайым түсінік қалыптастыру. Білуге деген құштарлығын, есте сақтау қабілетін, зейінін, сөйлеу қабілетін дамыту. Табиғатты аялауға үйрету.</p> <p>2. Дене шынықтыру</p> <p>«Менің көшем» Мақсаты: Шеңберден шеңберге секіру. Еденде қойылған екі құрсаудың ішінен еңбектеу Допты қақпадан асыра лақтыруды дамыту.</p>
Серуенге дайындық. Серуен Серуеннен оралу	Киіну: серуенге шығу. Серуенге қызығушылық туғызу; балалармен жеке әңгімелесу; серуенге ойын материалдарын таңдау; серуенде балаларды әрекет етуге ынталандыру.				

	№11	№12	№13	№14	№15
Түскі ас	Балалардың назарын тағамға аудару ; мәдениетті тамақтануға баулу бойынша жеке жұмыс; әдеп ережесі.				
Ұйқыға дайындық Ұйқы	Балалардың тыныш ұйықтауына жағымды жағдай орнату.				
Біртіндеп ұйқыдан ояту, ауа, су шаралары Шынықтыру шаралары	Жалпақ табандылықтың алдын алу мақсатында ортопедиялық жол бойымен жүру. Білімді кеңейту және мәдени-гигиеналық дағдыларды орындау. Қимыл қозғалыс ойыны: №3				
Бесін ас	Балалардың назарын тағамға аудару ; мәдениетті тамақтануға баулу бойынша жеке жұмыс				
Ойындар, дербес әрекет	Қимылды ойын: «Жапырақтар жинайық»	Дидактикалық ойын: «Торғайға жем береміз»	Ойын тапсырма: «Тамшыларды қойып шық»	Үстел-үсті ойыны: «Балапан құрастыру»	Әуендіқимыл- ойын: «Қолшатыр»
	Ермексазбен жұмыс Мақсаты: ермексазды жұмыс жасаудың үйрету	Сөз тіркестерін құрастыру «Менің көшем» Мақсаты: баланың сөздік қорын балабақша сөздермен байыту.	Сурет салу: «Менің көшемдегі ағаштар» Мақсаты: сурет салу арқылы баланың қол моторикасын дамыту	Бояумен сурет салу. Мақсаты: бояумен жұмыс жасауға дағдыландыру	Дидактикалық ойын «Жеміс-жидектер» Мақсаты: Бір-бірінен ажырата білуді үйрету.
Баланың жеке даму картасына сәйкес жеке жұмыс	Таным Бейбіт Ердос	Қатынас Орал Мәди	Шығармашылық Бүркітбай Аяғез	Таным Ерқожа Жанерке	Денсаулық Сейсен Іңкәр
Кешкі ас	Балалардың назарын тағамға аудару; мәдениетті тамақтануға баулу бойынша жеке жұмыс.				
Балалардың үйге қайтуы	Ата-аналармен әңгімелесу. Сұрақтарына жауап беру.	Ата-аналарға көше ережелері жайлы мағлұмат беру	Ата-аналармен балалардың тәртібі жайлы сөйлесу	Ата-аналармен әңгімелесу. Сұрақтарына жауап беру.	Ата-аналарға қыздардың тарақтарына арналған қапшық турал айту

Тәрбиешілер: Шалқарбаева Ж.К.

Тексерілді:



ЦИКЛОГРАММА
3 апта (15- 19 қараша 2021ж.)
№4 «Гүлдер» кіші тобы

Өтпелі тақырып: «Менің Отбасым»
Тақырыпша: «Үйдегі және көшедегі қауіпсіздік»

Мақсаты:

Білімділік: Балаларды өзінің отбасы жақсы көретін адамдары туралы әңгімелеу.

Дамытушылық: Өзінің отбасы мүшелерінің бір-біріне қалай көмектесетіндері туралы түсініктерін қалыптастыру.

Тәрбиелік: Отбасы мүшелеріне құрметпен сыйластықпен қарауға тәрбиелеу

Міндеті: Отбасы мүшелерінің жақсы көретін адамдары олардың жақсылығымен қайырымдылығы қызметтері туралы түсінік беру

Күн тәртібі	Дүйсенбі 15.11.2021ж	Сейсенбі 16.11.2021ж	Сәрсенбі 17.11.2021ж	Бейсенбі 18.11.2021ж	Жұма 19.11.2021ж
Балаларды қабылдау Ата-аналармен әңгімелес Ойындар (үстел үсті, саусақ және т.б.) Танертенгі гимнастика (5 мин)	Балаларды ата-анасынан көңіл күйлерін, денсаулығын бақылай отырып қабылдау балалармен әр түрлі тақырыпша әңгімелеу баланың көңіл күйін болатын іс –шарааларға бейімдеу.				
	Топтағы гүлдерге су құю. Үстел үсті т.б ойындар.	Балалармен ойыншықтар жайлы әңгімелесу.	«Менің ойыншықтарым». Фотосуретте бейнеленген балабақшада еңбек етушілердатау.	«Менің балабақшадағы ойыншықтарым» фотосуреттерді қарастыру.	Балалармен ойыншықтар туралы әңгімелесу.
	Жаттығулар кешені				
	№5 жаттығу кешені				
Таңғы жиын Гигиеналық шаралар Таңғы ас	Ойын- жаттығу (№1): Біз қандай, қандаймыз Шұғылалы таңдаймыз, Күлімдеген күндейміз Еш уайымды білмейміз.				
Ойындар, Ұйымдастырылған оқу қызметіне (ҰОҚ) дайындық	Балалармен ұйымдастырылған оқу қызметін ұйымдастыруда ойындар және баяу қимылды ойын-жаттығулар				
	«Бұл қай кезде болады?» Ойынның мақсаты: жыл мезгілдері және табиғат құбылыстары туралы	«Сықырлы суреттер» Ойынның мақсаты: балалардың логикалық ойлау қабілетін, ес,	Санамақ Ал санайық санамақ, Саусақтарға	Санамақ Ал санайық санамақ, Саусақтарға қарап ап Кәне, кәне, санайық,	«Сән ательесі» Мақсаты: Балаларға суреттен көрген киімдердің

	<p>түсініктерін арттыру Ойынның құрал-жабдықтары: жыл мезгілдерінің суреттері Ойынның мазмұны: Тәрбиеші балаларға жыл мезгілдерінің және табиғат құбылыстарының суреттерін таратып береді. Мысалы: қар жауып жатқан суретті алған бала бұл қыс</p>	<p>зейін, қабылдау процесстерін дамыту Ойынның құрал-жабдықтары: әр түрлі сурет бөлінділері Ойынның мазмұны: Балалар алдарындағы үлгі бойынша бөлінділерден сурет құрайды. Сурет бойынша әңгіме құрауды ұсыну.</p>	<p>қарап ап Кәне, кәне, санайық, Санын біліп алайық</p>	<p>Санын біліп алайық «Сикырлы қалта» Ойынның мақсаты: Диалогтік сөйлеуде сөздерді дұрыс, анық айтуға, сұраулы сөйлемдерді дауыс интонациясын сақтап, дұрыс айтуға жаттықтыру Ойынның құралжабдықтары: суретте р, доп, шар, қуыршақ) Ойынның мазмұны</p>	<p>аттарын атап, киімдер мен ұлттық киімдерді ажыратып топтастыруға баулу. Көрнекіліктер: Жана ша киімдер, ұлттық киімдер.</p>
<p>Мектепке дейінгі ұйым кестесі бойынша ұйымдастырылған оқу қызметі</p>	<p>1. Мүсіндеу Тақырыбы: «Қуыршаққа арналған кәмпиттер» Мақсаты: 1. Ермексазды шымшып алуға және домалақ, жұмыр мүсін жасауға жаттықтыру. 2. Қызығушылықтарын арттыру, қабілеттерін, байланыстырып сөйлеу тілін дамыту. 3. Саусақтың ұсақ бұлшық еттерінің қозғалысын жетілдіру. 2. Дене шынықтыру «Жіптер» Мақсаты: 1. Білімділік: Сапта бірінің артынан бірі жүру және</p>	<p>1. Сөйлеуді дамыту Тақырыбы: «Менің дене мүшелерім» Мақсаты: 1. Өз дене мүшелері жайында ойын жеткізе алу қабілетін дамыту. 2. Өз дене мүшелері туралы әңгімелесу. 3. Тазалыққа, ұқыптылыққа тәрбиелеу. 2. Музыка Тақырыбы «Әлди- әлди ақ бөлем» Мақсаты: 1. Білімділік: Түрлі сипаттағы аспапта орындалған пьесаларды тыңдауға.</p>	<p>1. Музыка Тақырыбы: «Сылдырмақтай сылдырлап» Мақсаты: 1. Аспаптармен таныстыру. 2. Үніне ілесіп ойынды белсенді ойнауға үйрету 3. Қызығушылық қамқорлық сезімін ояту.</p>	<p>1. Сурет салу Тақырыбы: «Жол бойымен домалаған бауырсақ» Мақсаты: 1. Қылқаламмен сурет салу дағдыларын қалыптастыру оңнан солға қарай түзу сызықтар сызуды жалғастыру, қарындашпен жұмыс істеу дағдыларын бекіту, 2. Саусақтың ұсақ моторикасын дамыту, 3. Ұқыпты жұмыс істеуге тәрбиелеу. 2. Денешынықтыру «Ботакан» Мақсаты:</p>	<p>Жаратылыстану Тақырыбы: «Айналамыздағы заттар» Мақсаты: 1. Заттар әлемі туралы түсініктерін бекіту. 2. Заттардың адам өміріндегі маңызы туралы көзқарастарын кеңейту. 3. Балаларды айналадағы қоршаған ортаға танымдық қызығушылықпен қарауға баулу. 2. Денешынықтыру «Тыныштық» Тақырыбы: «Құлыншақ»</p>

	<p>жүгіру. ..»Жыланша» арасы алшақ тұрған заттар арасымен еңбектеу. Қарама-қарсы отырып, аяқты алшақ ұстап допты домалату</p> <p>2.Дамытушылық: : тепе-теңдікті сақтау және бағдарлай білу біліктерін дамытуды бекіту.</p> <p>1.Тәрбиелік: белгіге көңіл аудару, сезіне білуге дағдыландыру. Дене бітімінің дұрыс дамуын қадағалау. Ойын: № 26«Ақсерек-көксерек»«Желаяқ»</p>	<p>2.Дамытушылық: Бірдей қарқында ән салуға, бірінің артынан бірі жүру барысында би ырғағын игеруді үйрету.</p> <p>3.Тәрбиелік: Түрлі сипаттағы аспапта орындалған пьесаларды тыңдауға, естесактауға, әнді сергек, ширақ, әндете, айтуға, әуенмен біргебикозғалыстарының қарапайым элементтерін орындауға үйрету Ән айту: «Күз» Би: «Топ-топ балақан» Ойын:«Серуендейміз»</p>		<p>1.Білімділік: Сапта бірінің артынан бірі жүру және жүгіру. ..»Жыланша» арасы алшақ тұрған заттар арасымен еңбектеу. Қарама-қарсы отырып, аяқты алшақ ұстап допты домалату</p> <p>2.Дамытушылық: : тепе-теңдікті сақтау және бағдарлай білу біліктерін дамытуды бекіту.</p> <p>1.Тәрбиелік: белгіге көңіл аудару, сезіне білуге дағдыландыру. Дене бітімінің дұрыс дамуын қадағалау. Ойын: № 26«Ақсерек-көксерек»«Желаяқ»</p>	<p>Мақсаты: 1.Білімділік; Сапта бір-біреуден жүру және жүгіру, 4-6м арқашықтыққа еңбектеу.Қос аяқпен басты затқа тигізіп секіру.</p> <p>2.Дамытушылық: кимыл-қозғалыс сапасын, ептілік, шапшаңдық икемділік қабілеттерін дамыту.</p> <p>3.Тәрбиелік: дене түзілісінің дұрыс қалыптасуына қадағалау Ойын: № 5« Ақ қоян»</p>
Серуенге дайындық.	Балалардың киіну реттілігін бақылау, киінгенде түймелерін қадап, аяқ киімінің бауын байлауды бақылау, киіміндегі олқылықтарды ретке келтіруге баулу. Киімді шкафқа ретімен жинау				
Серуендеу	<p>№ 1 «Күздің жылы күндерін бақылау» Ойын: «Допты лақтыру » Мақсаты: Саптізбекте бір қатармен және шашырап жүру мен жүгіруге жаттықтыру,</p>	<p>№2 Жапырақтардың жерге түсуін бақылау Ойын: «Тышқан мен мысық» Мақсаты: ; балаларды шапшаң әрішыдамды, ұйымшылдыққа үйрету</p>	<p>№3Аққайың ағашын бақылау. Ойын: «Аю мен Маша» Ойын «Жеті лак» Мақсаты; Балалардың шығармашылық қабілетін дамыту.Балалардың бойында ертегілер туралы түсініктерін</p>	<p>№4Шырша, емен ағаштарына бақылау жүргізу. Ойын:«Бағбан»Мақсаты; Мәтіндіжүйелі мазмұндаудыүйрету. Балалардың назарын</p>	<p>№5 Гүлзарларға бақылау жүргізу Ойын: «Аю мен Маша» Мақсаты; ; Балалардың шығармашылық қабілетінамыту.Балалардың бойында ертегілер</p>

	кеңістікте допты екі қолмен домалата білу дағдысын дамыту.		кеңейту.	сөздердің дыбысталуына аудару.	туралы түсініктерін кеңейту.
Түскі ас	Балалардың назарын тағамға аудару ; мәдениетті тамақтануға баулу бойынша жеке жұмыс; әдеп ережесі.				
Ұйқыға дайындық Ұйқы	Эл киіз үйден «Әлди-әлди» Өлеңін тындау.	«Тырна мен түлкі» ертегісін оқып беру	Балалардың қалауымен ертегі айтып беру.	Үш лак »ертегісін оқып беру	Эл киіз үйден «Әлди-әлди» Өлеңін тындау.
Біртіндеп ұйқыдан ояту, ауа, су шаралары Шынықтыру шаралары	Көзге арналған жаттығуларды жасау	Қолдың және аяқ бұлшық еттеріне арналған жаттығуларды орындау.	Қолдың саусақтарына арналған жаттығуларды орындау.	Ортопедиялық жол бойымен жүргізу, жалпақтабандылықты болдырмау	Көзге арналған жаттығуларды жасау.
Бесін ас	Балалардың назарын тағамға аудару ; мәдениетті тамақтануға баулу бойынша жеке жұмыс				
Ойындар, дербес әрекет	Қимылды ойын: «Балабақшадағы көңілді доптар»	Дидактикалық ойын: «Топқа саяхат»	Үстел –үсті ойыны: «Жол жаса»	Дидактикалық ойын: «Көңілді сызықтар»	Үстел–үсті ойыны: «Гүлдерді топтастыр»
	Жыл мезгілі туралы әңгімелесу «Күз» (сурет құрастыру) «Сүйікті ойыншығым» Мақсаты: қарап айым сұрақтарға жауап беруге үйрету.	Сөздер құрастыру «Балабақша туралы» Мақсаты: баланың сөздік қоры балабақша сөздермен байыту.	Ойын: «Қуыршақтың киімін киіндіру» Мақсаты: балалардың қол моторикасын дамыту.	«Өз ойыншығынды тап» Мақсаты: қарапайым сұрақтарға жауап беруге үйрету.	Дидактикалық ойын «Атын атап бер» Мақсаты: Балабақшадағы ойыншықтардың атын, түсін айтып беру.
Баланың жеке даму картасына сәйкес жеке жұмыс	Таным Сейсен Инкәр	Қатынас Мұқтар Нұралы	Шығармашылық Орал Мәди	Әлеумет Қайрат Раяна	Денсаулық Қайрат Мирас
Балалардың үйге қайтуы	Балалар отбасында өздері не істей алатындары туралы әңгімелесу. Ата-аналарға кеңес: «Балалардың денсаулығын сақтау үшін көмек ».				

Тәрбиешілер: Хамзина Ш.С Шалкарбаева Ж.К

Әдіскердің ұсынысы: Цифиррашва аяу, т.с.б. т.с.б. т.с.б.

Тексерген Т.А.А.

4 –апта 22.11-26.11.2021 ж
«Жуаныш» бөбекжай»-бақшасы №4 «Гүлдер» кіші топ

Мақсаты:

Білімділік: Балаларды өзінің отбасы, жақсы көретін адамдары туралы әңгімелеу.

Дамытушылық: Өзінің отбасы мүшелерінің бір-біріне қалай көмектесетіндері туралы түсініктерін қалыптастыру.

Тәрбиелік: Отбасы мүшелеріне құрметпен сыйластықпен қарауға тәрбиелеу

Міндеті: Отбасы мүшелерінің жақсы көретін адамдары олардың жақсылығымен қайырымдылығы қызметтері туралы түсінік беру

**Өтпелі тақырып «Менің отбасым»
Тақырыпша: «Ата-аналар еңбегі»**

Күн тәртібі	Дүйсенбі 22.11.2021	Сейсенбі 23.11.2021	Сәрсенбі 24.11.2021	Бейсенбі 25.11.2021	Жұма 26.11.2021
Балаларды қабылдау Ата-аналармен әңгімелесу	Тәрбиешінің балалармен қарым-қатынасы: отбасы дәстүрлері туралы жеке әңгімелесу, қарым-қатынас және көтеріңкі көңіл-күй орнатуға ойындар ұйымдастыру. Жағымды жағдай орнату.				
Ойындар (үстел үсті, саусақ және т.б.)	«Біздің көше?» әңгімелесу	Саусақ жаттығуы: Тауыққа дән себеміз, Шеп-шеп-шеп, Шеп-шеп-шеп, Тауық дәнді шоқып жүр, Тық-тық-тық, Тық-тық-тық,	Дидактикалық ойын: «Не артық?»	Тіл ұстарту: Ән-ән-ән – Қамба толы дін, Ән-ән-ән – Әжем айтқан ән, Ән-ән-ән – Құрып жүрген сән.	Мозайка құрастыру
Танертенгі гимнастика (5 мин)	Жаттығулар кешені				
	№3	№3	№3	№3	№3
Таңғы жиын Гигиеналық шаралар Таңғы ас	Ойын- жаттығу (№3: Баршаға сыйла махаббат, Қуансын бар адамзат, Сан есеге көбейі махаббатың Тиеді саған шапағат.				
Ойындар, Ұйымдастырылған оқу қызметіне (ҰОҚ) дайындық	Балалармен ұйымдастырылған оқу қызметін ұйымдастыруда ойындар және баяу қимылды ойын-жаттығулар				
	«Жолды қалай өту керек?» сұрақ-жауап	Ойын: «Қатарыңды есіне сақта»	Қауіпсіздік ережесімен таныстыру	Ойын «Иа, жоқ»	Суретпен жұмыс: «Қоянға жолдан өтуге көмектес»

<p>Мектепке дейінгі ұйым кестесі бойынша ұйымдастырылған оқу қызметі</p>	<p>1.Сенсорика «Үйшік» Мақсаты:Заттарды өлшемі бойынша салыстыру тәсілін балаларға үйрету,заттардың өлшемін сөзбен білдіру,пішіні бойынша геометр пішіндерді топтастыруикемдігін бекіту,ұсақ саусак моторикасын жетілдіру.</p> <p>2. Дене шынықтыру «Ата-аналар еңбегі» Мақсаты:Заттың үстінен қос аяқпен секіру.Гимнастикалық орындық үстінен жүру. Ұжым болып жұмыс істеуге тәрбиелеу.</p>	<p>1. Құрастыру «Терезелі үй» Мақсаты: Балаларды дайын үлгі бетіне сары түсті 2 түрлі көлемдегі шаршыларды орналастыра білуге үйрету. Музыка «Ата-аналар еңбегі» Мақсаты:Өнді айтуға баулу. Өуенді естуге баулу. Өуенді ести білуге үйрету</p>	<p>1.Көркем әдебиет «Анама көмектесемін» Мақсаты: Берілген сұрақтарға жауап бере отырып, көргендерін сипаттауға, сөздерді дұрыс айтуға үйрету.</p>	<p>1.Дене шынықтыру «Ата аналар еңбегі» Мақсаты:Заттың үстіненҚас аяқпен секіру.Гимнастикалық орындық үстінен жүру. Ұжым болып жұмыс істеуге тәрбиелеу 2.Сурет салу «Әуе шарлары» Мақсаты: Әр түрлі сызықтардың көмегімен сурет құрастыру. Түстерді атау Бояп үйретуге баулу.</p>	<p>1. Жаратылыстану «Құстарға арналаған жем сауыттар» Мақсаты: Балалардың бойында құстардың қорегі туралы қарпайым түсінік қалыптастыру. Оларды құстарға қыста қамқорлық жасауға үйрету. Ойлау, зейін қою, сезіну қабілетін, қойылған сұрақтарға жауап беру қабілетін дамыту 2.Дене шынықтыру Мақсаты:Заттың үстіненҚас аяқпен секіру.Гимнастикалық орындық үстінен жүру. Ұжым болып жұмыс істеуге тәрбиелеу.</p>
<p>Серуенге дайындық. Серуен Серуеннен оралу</p>	<p>Киіну: серуенге шығу. Серуенге қызығушылық туғызу; балалармен жеке әңгімелесу; серуенге ойын материалдарын таңдау; серуенде балаларды әрекет етуге ынталандыру.</p>				
	<p>№11</p>	<p>№12</p>	<p>№13</p>	<p>№14</p>	<p>№15</p>
<p>Түсі ас</p>	<p>Балалардың назарын тағамға аудару ; мәдениетті тамақтануға баулу бойынша жеке жұмыс; әдеп ережесі.</p>				
<p>Ұйқыға дайындық Ұйқы</p>	<p>Балалардың тыныш ұйықтауына жағымды жағдай орнату.</p>				
<p>Біртіндеп ұйқыдан ояту, ауа, су шаралары Шынықтыру шаралары</p>	<p>Жалпақ табандылықтың алдын алу мақсатында ортопедиялық жол бойымен жүру. Білімді кеңейту және мәдени-гигиеналық дағдыларды орындау. Қимыл қозғалыс ойыны: №3</p>				

Бесін ас	Балалардың назарын тағамға аудару ; мәдениетті тамақтануға баулу бойынша жеке жұмыс				
Ойындар, дербес әрекет	Қимылды ойын: «ұстап ал»	Қимылды ойын: «Қояным тұршы»	Қимылды ойын: «Ақ серек»	Саусақ ойыны «Қысқыштар» түрлі гүлдер жасау..	Әуенді ырғақты қимыл-ойын: «Поезд»
	Саусақ ойыны «Қысқыштар» арқылы түстерді ажырата білуге, кірпі жасауға үйрет.	Сюжеттік рөлдік ойын: «.Қасқыр мен қоян» ойыны Мақсаты: Балалардың кеңістіктегі берілген белгі бойынша жылдам қимылдау.	Қимылды ойын: «Түстерді ажырата білу»	Қимылдар арқылы тақпақтарды қайталату	Бояумен сурет салу. Мақсаты: бояумен жұмыс жасауға дағдыландыру
Баланың жеке даму картасына сәйкес жеке жұмыс	Таным Ерқожа Жанерке	Коммуникация Сейсен Інкәр	Шығармашылық Орал Маді	Таным Айқынова Адия	Денсаулық Жақсылықова Амина
Кешкі ас	Балалардың назарын тағамға аудару; мәдениетті тамақтануға баулу бойынша жеке жұмыс.				
Балалардың үйге қайтуы	Ата-аналармен әңгімелесу. Сұрақтарына жауап беру.	Ата-аналарға төлем ақы туралы ескерту	Ата-аналарға жалпы балабақша жиналыс туралы айту.	Ата-аналармен әңгімелесу	Ата-аналарға балаларға берілген тақпақ туралы айту

Тәрбиешілер: Шалкарбаева Ж.К.

Тексерілді:

Т. Нұрбаева
Серуен картосшаларына тағамға баулу мақсатында.

ЦИКЛОГРАММА

I апта (29- 03 желтоқсан 2021ж.)

№4 «Гүлдер» кіші тобы

Өтпелі тақырып: «Менің Қазақстаным»
Тақырыпша: «Жайнайбер ,Қазақстаным»
 (ҚРТұңғыш Президенті , мемлекеттік рәміздер)

Мақсаты:

Білімділік: Балаларға Қазақстан Республикасы туралы білім беру.

Дамытушылық: Балалардың тіл байлығын , сөзді байланыстырып сөйлеу қабілетін дамыту.

Тәрбиелік: Тұтқан елін сүюге тәрбиелеу. ҚР рәміздерін атау. Президентті таныстыру.

Міндеті: Тұған өлкеге деген мақтаныш сезімдерін ояту, қазба байланыстарымен таныстыру.

Күн тәртібі	Дүйсенбі 29.11.2021ж	Сейсенбі 30.11.2021ж	Сәрсенбі 01.12.2021ж	Бейсенбі 02.12.2021ж	Жұма 03.12.2021ж
Балаларды қабылдау Ата-аналармен әңгімелес	Балаларды ата-анасынан көңіл күйлерін , денсаулығын бақылай отырып қабылдау балалармен әр түрлі тақырыпқа әңгімелеу баланың көңіл күйін болатын іс –шарааларға бейімдеу.				
Ойындар (үстел үсті, саусақ және т.б.)	Топтағы гүлдерге су құю. Үстел үсті т.б ойындар.	Балалармен ойыншықтар жайлы әңгімелесу.	.	«Менің балабақшадағы ойыншықтарым» фотосуреттерді қарастыру.	Балалармен ойыншықтар туралы әңгімелесу.
Танертеңгі гимнастика (5 мин)	Жаттығулар кешені				
	№5 жаттығу кешені				
Таңғы жиын Гигиеналық шаралар Таңғы ас	Ойын- жаттығу (№1:	Біз қандай, қандаймыз Шұғылалы таңдаймыз, Күлімдеген күндейміз Еш уайымды білмейміз.			
Ойындар, Ұйымдастырылға	Балалармен ұйымдастырылған оқу қызметін ұйымдастыруда ойындар және баяу қимылды ойын-жаттығулар				
	«Бұл қай кезде болады?»	«Сикырлы суреттер»		Санамақ	«Сән ательесі»

<p>н оқу қызметіне (ҰОҚ) дайындық</p>	<p>Ойынның мақсаты: жыл мезгілдері және табиғат құбылыстары туралы түсініктерін арттыру Ойынның құрал-жабдықтары:жыл мезгілдерінің суреттері Ойынныңмазмұны:Тәрбиеші балаларға жыл мезгілдерінің және табиғат құбылыстарының суреттерін таратып береді.. Мысалы: қар жауып жатқан суретті алған бала бұл қыс</p>	<p>Ойынның мақсаты: балалардың логикалық ойлау қабілетін, ес, зейін, қабылдау процесстерін дамыту Ойынның құрал-жабдықтары: әр түрлі сурет бөлінділері Ойынның мазмұны: Балалар алдарындағы үлгі бойынша бөлінділерден сурет құрайды. Сурет бойынша әңгіме құрауды ұсыну.</p>	<p>Ал санайық санамақ, Саусақтарға қарап ап Кәне, кәне, санайық, Санын біліп алайық «Сикырлы қалта»Ойынның мақсаты: Диалогтік сөйлеуде сөздерді дұрыс, анық айтуға, сұраулы сөйлемдерді дауыс интонациясын сақтап, дұрыс айтуға жаттықтыру Ойынның құралжабдықтары:суреттер, доп, шар, қуыршақ)Ойынның мазмұны</p>	<p>Мақсаты: Балаларға суреттен көрген киімдердің аттарын атап, киімдер мен ұлттық киімдерді ажыратып топтастыруға баулу. Көрнекіліктер: Жан аша киімдер, ұлттық киімдер.</p>
<p>Мектепке дейінгі ұйым кестесі бойынша ұйымдастырылған н оқу қызметі</p>	<p>1. Жапсыру Тақырыбы: «Қар жауды» Мақсаты: 1. Балалардың қыс мезгілі және оның ерекшеліктері туралы түсініктерін кеңейту. 2. Табиғат көрінісі, қысқы ойын түрлерін атау. Қоршаған ортаға деген сүйіспеншілігін арттыру. Балаларды жапсыру іскерлік дағдыларына машықтандыру,</p>	<p>1. Сөйледуді дамыту Тақырыбы: «Қоян қонжық» Мақсаты: 1. Орман аңдары жайында әңгімелесу арқылы балалардың белсенді сөздік қорларын толықтыру.. 2. 2-3 сөзден тұратын сөз тіркестерін құратып ауызекі сөйлеулерін дамыту 3. Сүйіспеншілікке қамқорлыққа тәрбиелеу. 2. Музыка Тақырыбы «Әлди- әлди ақ бөпем»</p>	<p>1. Сурет салу Тақырыбы: «Жапалақтап қар жауды » Мақсаты: 1. Сурет салудың дәстүрден тыс тәсілмен сурет салу дағдыларын қалыптастыру. 2. Саусақ арқылы қардың бейнесін салуды үйрету. 3. Саусақтарының бұлшық еттерін дамыту, бояумен ұқыпты жұмыс жасауға тәрбиелеу. 2. Денешынықтыру</p>	<p>Жаратылыстану Тақырыбы: «Қоян неліктен тонын ауыстырады.» Мақсаты 1. Табиғаттағы маусымдық өзгерістер мен аңдардың мінез-құлқы арасындағы қарапайым байланыстарды анықтай білуге үйрету. 2. Қарапайым зерттеу жұмыстарымен айналысу қабілетін дамыту.</p>

	<p>жапсыруды меңгеру.</p> <p>3. Ұсақ қол моторикасын дамыту</p> <p>2.Денешынықтыру «Жіптер»</p> <p>Мақсаты:</p> <p>1.Білімділік: Сапта бірінің артынан бірі жүру және жүгіру. ..»Жыланша» арасы алшақ тұрған заттар арасымен еңбектеу. Қарама-қарсы отырып,аяқты алшақ ұстап допты домалату</p> <p>2.Дамытушылық: : тепе-теңдікті сақтау және бағдарлай білу біліктерін дамытуды бекіту.</p> <p>1.Тәрбиелік: белгіге көңіл аудару, сезіне білуге дағдыландыру. Дене бітімінің дұрыс дамуын қадағалау. Ойын: № 26«Ақсерек-көксерек»«Желаяқ»</p>	<p>Мақсаты:</p> <p>1.Білімділік:Түрлі сипаттағы аспапта орындалған пьесаларды тыңдауға.</p> <p>2.Дамытушылық: Бірдей қарқында ән салуға, бірінің артынан бірі жүру барысында би ырғағын игеруді үйрету.</p> <p>3.Тәрбиелік: Түрлі сипаттағы аспапта орындалған пьесаларды тыңдауға, естесактауға, әнді сергек, ширақ, әндете, айтуға, әуенмен біргебикозғалыстарының қарапайым элементтерін орындауға үйрету Ән айту: «Күз» Би: «Топ-топ балақан» Ойын:«Серуендейміз»</p>	<p>«Ботакан»</p> <p>Мақсаты:</p> <p>1.Білімділік:Сапта бірінің артынан бірі жүру және жүгіру. ..»Жыланша» арасы алшақ тұрған заттар арасымен еңбектеу. Қарама-қарсы отырып,аяқты алшақ ұстап допты домалату</p> <p>2.Дамытушылық: : тепе-теңдікті сақтау және бағдарлай білу біліктерін дамытуды бекіту.</p> <p>1.Тәрбиелік: белгіге көңіл аудару, сезіне білуге дағдыландыру. Дене бітімінің дұрыс дамуын қадағалау. Ойын: № 26«Ақсерек-көксерек»«Желаяқ»</p>	<p>3.Елгезектікке, қайырымдылыққа тәрбиелеу..</p> <p>2.Денешынықтыру« Такырыбы «Құлыншак»</p> <p>Мақсаты:</p> <p>1.Білімділік; Сапта біреуден жүру және жүгіру, 4-6м арқашықтыққа еңбектеу.Қос аяқпен басты затқа тигізіп секіру.</p> <p>2.Дамытушылық: кимыл-қозғалыс сапасын, ептілік, шапшаңдық икемділік қабілеттерін дамыту.</p> <p>3.Тәрбиелік: дене түзілісінің дұрыс қалыптасуына қадағалау Ойын: № 5« Ақ қоян»</p>
<p>Серуенге дайындық.</p>	<p>Балалардың киіну реттілігін бақылау, киінгенде түймелерін қадап, аяқ киімінің бауын байлауды бақылау, киіміндегі олқылықтарды ретке келтіруге баулу. Киімді шкафқа ретімен жинау</p>			
<p>Серуендеу</p>	<p>№ 1 «Қыстың жылы күндерін бақылау»Ойын: «Қарды лактыру» » Мақсаты: Саптізбекте бір қатармен және шашырап жүру мен жүгіруге жаттықтыру,</p>	<p>№2 Қыста ауа райын бақылау Ойын: «Тышқан мен мысық» Мақсаты ; балаларды</p>	<p>№4АғаштарДЫ бақылау жүргізу. Ойын:«Қар лактыру» »Мақсаты;. Саптізбекте бір қатармен және шашырап жүру мен жүгіруге жаттықтыру</p>	<p>№5 Гүлзарларға бақылау жүргізуОйын: «Аю мен Маша» Мақсаты ; Балалардың шығармашылық</p>

	кеністікте допты екі колмен домалата білу дағдысын дамыту.	шапшан әршыдамды, ұйымшылдыққа үйрету	кеністікте допты екі колмен домалата білу дағдысын бойында ертегілер дамыту	Балалардың назарын тағамға аудару ; мәдениетті тамақтануға баулу бойынша жеке жұмыс; әлеп ережесі.	Түскі ас	Балалардың назарын тағамға аудару ; мәдениетті тамақтануға баулу бойынша жеке жұмыс; әлеп ережесі.	Эл киіз үйден «Әлди-әлди» Өленін тындау.	Эл киіз үйден «Әлди-әлди» Өленін тындау.	«Аю мен Маша » ертегісін оқып беру	Қолдың және аяқ бұлшық еттеріне арналған жаттығуларды орындау.	Көзге арналған жаттығуларды жасау	Біртіндеп ұйқыдан ояту, ауа, су шаралары Шынықтыру шаралары	Бесін ас	Балалардың назарын тағамға аудару ; мәдениетті тамақтануға баулу бойынша жеке жұмыс
Ойындар, дербес әрекет	Жыл мезгілі туралы әңгімелесу «Қыс»(суретқұрастыру)«Сүйікті ойыншығым»Мақсаты:қарапайым сұрақтарға жауап беруге үйрету.	Сөздер құрастыру «Балабақша туралы»Мақсаты: баланың сөздік қоры балабақша сөздермен байыту	«Өз ойыншығымды тап»Мақсаты:қарапайым сұрақтарға жауап беруге үйрету	«Көңілді сызықтар»	«Әлди-әлди» Өленін тындау.	«Аю мен Маша » ертегісін оқып беру	Қолдың және аяқ бұлшық еттеріне арналған жаттығуларды орындау.	Көзге арналған жаттығуларды жасау	Қолдың және аяқ бұлшық еттеріне арналған жаттығуларды орындау.	Қолдың және аяқ бұлшық еттеріне арналған жаттығуларды орындау.	Көзге арналған жаттығуларды жасау	Біртіндеп ұйқыдан ояту, ауа, су шаралары Шынықтыру шаралары	Бесін ас	Балалардың назарын тағамға аудару ; мәдениетті тамақтануға баулу бойынша жеке жұмыс
Баланың жеке даму картасына сәйкес жеке жұмыс	Таным Қабдрашева Айрин	Қатынас Қайрат Мирас	Әлеумет Мұрат Алпхан	«Көңілді сызықтар»	«Әлди-әлди» Өленін тындау.	«Аю мен Маша » ертегісін оқып беру	Қолдың және аяқ бұлшық еттеріне арналған жаттығуларды орындау.	Көзге арналған жаттығуларды жасау	Қолдың және аяқ бұлшық еттеріне арналған жаттығуларды орындау.	Қолдың және аяқ бұлшық еттеріне арналған жаттығуларды орындау.	Көзге арналған жаттығуларды жасау	Біртіндеп ұйқыдан ояту, ауа, су шаралары Шынықтыру шаралары	Бесін ас	Балалардың назарын тағамға аудару ; мәдениетті тамақтануға баулу бойынша жеке жұмыс
Балалардың үйге қайтуы	Ата-аналарға кенес: «Үйде ойыншық бұрышын ұйымдастыру», Балалар отбасында өздері не істей алатындары туралы әңгімелесу.Кенес:«Баға өміріндегі ойыншықтардың атқаратын ролі».													

Тәрбиешілер: Хамзина Ш.С Шалқарбаева Ж.К
 Әдіскердің ұсынысы: Аманжол Мамыраева
 Төксерген Аманжол Мамыраева

2-апта 06.12.10.12.2021 ж
«Қуаныш» бөбекжай»-бақшасы №4 «Тұлдер» кіші топ

Мақсаты:

Білімділік: Балаларға Қазақстан Республикасы туралы білім беру.

Дамытушылық: Балалардың тіл байлығын, сөзді байланыстырып сөйлеу қабілетін дамыту.

Тәрбиелік: Туған елін, жерін сүюге тәрбиелеу. ҚР рәміздерін атау.

Міндеті: Туған өлкеге деген мақтаныш сезімдерін ояту, қазба байлықтарымен таныстыру.

**Өтпелі тақырып: Менің Қазақстаным
Тақырыпша: «Тәуелсіз Қазақстан»**

Күн тәртібі	Дүйсенбі 06.12.2021	Сейсенбі 07.12.2021	Сәрсенбі 08.12.2021	Бейсенбі 09.12.2021	Жұма 10.12.2021
	Тәрбиешінің балалармен қарым-қатынасы: отбасы дәстүрлері туралы жеке әңгімелесу, қарым-қатынас және көтеріңкі көңіл-күй орнатуға ойындар ұйымдастыру. Жағымды жағдай орнату.				
Балаларды қабылдау Ата-аналармен әңгімелесу	«Менің туған елім» туралы әңгімелеу	Ойын: «Бар, жоқ»	Мозайка құрастыру	«Мен Отанымды қалай жақсы көремін?» сұрақ –жауап	«Менің туған елім» туралы әңгімелеу
	Жаттығулар кешені				
Танертенгі гимнастика (5 мин)	№4	№4	№4	№4	№4
	Ойын- жаттығу (№4) : Еңбек етсем ертенгі, Бақытыма сенемін! Мақсатыма жеткізер Уақытыма сенемін				
Танғы жыын Гигиеналық шаралар Танғы ас	Балалармен ұйымдастырылған оқу қызметін ұйымдастыруда ойындар және бау қимылды ойын-жаттығулар				
	Ойындар, Ұйымдастырылған оқу қызметіне (ҰОҚ) дайындық	«Менің Отаным» әңгімелесу	Ойын: «Сикырлы текше»	Ойын: «Тында, қайтала»	Ойын: «Қай қолымда көп?»

<p>Мектепке дейінгі ұйым кестесі бойынша ұйымдастырылған оқу кызметі</p>	<p>1. Сенсорика «Шырша бізге қоғамға келді» Максаты: «Шыршаны әсемде» дид ойынның қолдана отырып, балаларда белгілі бір түстен ілгішті орналастыру дандысын жетілдіруді жалғастыру, ұсақ сауық моторикасын жетілдіру, оқу іс әрекетінде шығармашылық жағымды атмосфера тудыру.</p> <p>2. Дене шынықтыру «Тәуелсіз Қазақстан» Максаты: Екі қолмен кеуде тұсынан доп лақтыру. Төрт зат арқылы қос аяқпен секіру. Ұжым болып жұмы істеуге тәрбиелеу.</p>	<p>1. Құрастыру Тақырыбы: «Көпір» Максат-Құрылыс материалдарының бірнеше бөліктерін құрастырып, жасауға үйрету. Олардың түсін, пішінін, көлемін ақырата алуға дағдыландыру, құрылыс материалдарынан кеністікте дұрыс орналастыруға, көпір құрастыра білуге үйрету.</p> <p>2 Музыка «Тәуелсіз Қазақстан» Максаты: Ән айтуға баулу; Әуен естуге жетілдіру. Қимыл-қозғалыс жасауға тәрбиелеу.</p>	<p>1. Музыка «Тәуелсіз Қазақстан» Максаты: Ән айтуға баулу; Әуен естуге жетілдіру. Қимыл-қозғалыс жасауға тәрбиелеу.</p> <p>2 Көркем әдебиет Тақырыбы: «Жасыл шырша» (өлген Е. Ерботин) Максаты: Шырша туралы әңгіме айту, түсінуге үйрету. Шырша туралы толық мағлұмат беру. Сөз байланысы арқылы сөйлеу қабілеттерін дамыту.</p>	<p>1. Дене шынықтыру «Тәуелсіз Қазақстан!» Максаты: Екі қолмен кеуде тұсынан доп лақтыру; Төрт зат арқылы қос аяқпен секіру; Ұжым болып жұмы істеуге тәрбиелеу.</p> <p>2 Сурет салу «Ақ ұлпа қарлар» Максаты: Бояумен сурет салу дағдыларын қалыптастыру. Ұсақ сауық моторикасын жетілдіру. Ұқыптылыққа тәрбиелеу.</p>	<p>1. Жаратылыс «Қар кесектері» Максаты: Қардың қай кезде бір-біріне жабысатын қасиеті бар екенін, одан қар кесектерін жасауға болатынын түсіндіру. Балалардың ойлау, зейін қояу, сезіну қабілетін, қойылған сұрақтарға жауап беру қабілетін дамыту. Табиғатты аялай білуге үйрету.</p> <p>2. Дене шынықтыру «Тәуелсіз Қазақстан!» Максаты: Екі қолмен кеуде тұсынан доп лақтыру; Төрт зат арқылы қос аяқпен секіру; Ұжым болып жұмы істеуге тәрбиелеу.</p>	
<p>Серуенге дайындық. Серуен Серуеннен оралу</p>	<p>Кініну: серуенге шығу. Серуенге қызығушылық туғызу; балалармен жеке әңгімелесу; серуенге ойын материалдарын тандау; серуенде балаларды әрекет етуге ынталандыру.</p>	<p>№1</p>	<p>№2</p>	<p>№3</p>	<p>№4</p>	<p>№5</p>
<p>Түскі ас</p>	<p>Балалардың назарын тағамға аудару; мәдениетті тамақтануға баулу бойынша жеке жұмыс; әдеп ережесі.</p>					
<p>Ұйқыға дайындық Ұйқы</p>	<p>Балалардың тыныш ұйықтауына жағымды жағдай орнату.</p>					

Бірлігіне
Шың
Бес

Жаратылыс
6-сынып
Ты: Карлың
р кескері»

Біртіндеп ұйқыдан ояту, ауа, су шаралары Шынықтыру шаралары	Жалпақ табандылықтың алдын алу мақсатында ортопедиялық жол бойымен жүру. Білімді кеңейту және мәдени-гигиеналық дағдыларды орындау.	Балалардың назарын тағамға аудару ; мәдениетті тамақтануға баулу бойынша жеке жұмыс			
Бесін ас	Жалпақ табандылықтың алдын алу мақсатында ортопедиялық жол бойымен жүру. Білімді кеңейту және мәдени-гигиеналық дағдыларды орындау.	Балалардың назарын тағамға аудару ; мәдениетті тамақтануға баулу бойынша жеке жұмыс			
Ойындар, дербес әрекет	Жалпақ табандылықтың алдын алу мақсатында ортопедиялық жол бойымен жүру. Білімді кеңейту және мәдени-гигиеналық дағдыларды орындау.	Балалардың назарын тағамға аудару ; мәдениетті тамақтануға баулу бойынша жеке жұмыс			
Баланың жеке даму картасына сәйкес жеке жұмыс	Жалпақ табандылықтың алдын алу мақсатында ортопедиялық жол бойымен жүру. Білімді кеңейту және мәдени-гигиеналық дағдыларды орындау.	Балалардың назарын тағамға аудару ; мәдениетті тамақтануға баулу бойынша жеке жұмыс			
Кешкі ас	Жалпақ табандылықтың алдын алу мақсатында ортопедиялық жол бойымен жүру. Білімді кеңейту және мәдени-гигиеналық дағдыларды орындау.	Балалардың назарын тағамға аудару ; мәдениетті тамақтануға баулу бойынша жеке жұмыс			
Балалардың үйге қайтуы	Жалпақ табандылықтың алдын алу мақсатында ортопедиялық жол бойымен жүру. Білімді кеңейту және мәдени-гигиеналық дағдыларды орындау.	Балалардың назарын тағамға аудару ; мәдениетті тамақтануға баулу бойынша жеке жұмыс			

Тәрбиешілер: Шалқарбаева Ж.К.

Тексерілді: *[Signature]*

Серуен көзіндегі бағалардың маңызын атап өту.

ЦИКЛОГРАММА
Ш апта (13- 15 желтоқсан 2021ж.)
№4 «Тұлдер » кіші тобы

Өтпелі тақырып: «Менің Қазақстаным »
Тақырыпша: «Тұған өлкем»

Мақсаты:

Білімділік: Балаларға Қазақстан Республикасы туралы білім беру.

Дамытушылық: Балалардың тіл байлығын , сөзді байланыстырып сөйлеу қабілетін дамыту.

Тәрбиелік: Тұтқан елін сүйуге тәрбиелеу. ҚР рәміздерін атау. Президенттің таныстыру.

Міндеті: Тұған өлкеге деген мақтаныш сезімдерін ояту. жазба байланыстарымен таныстыру.

Күн тәртібі	<p align="center">Дүйсенбі 13.12.2021ж</p>	<p align="center">Сейсенб 14.12.2021ж</p>	<p align="center">Сәрсенбі 15.12.2021ж</p>	
<p>Балаларды қабылдау Ата-аналармен әңгімелес Ойындар (үстел үсті, саусак және т.б.) Танертенгі гимнастика (5 мин)</p>	<p>Балаларды ата-анасынан көңіл күйлерін , денсаулығын бақылай отырып қабылдау балалармен әр түрлі тақырыпша әңгімелеу бағанын көңіл күйін болатын іс –шараларға бейімдеу.</p>			
<p>Топтағы тұлдерге су құю. Үстел үсті т.б ойындар.</p>	<p>Балалармен тұған өлкем жайлы әңгімелесу.</p>	<p>«Тұған өлкем ». Фотосуретте бейнеленген жайлы әңгіме құрастыру .</p>	<p align="center">Жаттығулар кешені</p>	
<p>Танертенгі гимнастика (5 мин)</p>	<p align="center">№5 жаттығу кешені</p>			
<p>Танғы жылы Гигиеналық шаралар Танғы ас</p>	<p align="center">Ойын- жаттығу (№1: Біз қандай, қандаймыз Шұғылалы тандаймыз, Күлімдеген күндейміз Еш уайымды білмейміз.</p>			
<p>Ойындар, Ұйымдастырылған</p>	<p align="center">Балалармен ұйымдастырылған оқу қызметін ұйымдастыруда ойындар және бауу қимылды ойын-жаттығулар</p>			
<p>«Бұл қай кезде болады?»</p>	<p>«Сикырлы суреттер»</p>	<p align="center">Санамак</p>		

<p>н оку кызметіне (УОК) дайындык</p>	<p>Ойынның максаты: жыл мезгілдері және табиғат құбылыстары туралы түсініктерін арттыру</p> <p>Ойынның құрал-жабдыктары: жыл мезгілдерінің суреттері</p> <p>Ойынның мазмұны: Тәрбиеші балаларға жыл мезгілдерінің және табиғат құбылыстарының суреттерін таратып береді.. Мысалы: қар жауып жатқан суретті алған бала бұл қыс</p>	<p>Ойынның максаты: балалардың логикалық ойлау қабілетін, ес, зейін, қабылдау процесстерін дамыту</p> <p>Ойынның құралжабдыктары: әртүрлі сурет бөлімділері</p> <p>Ойынның мазмұны: Балағар алдарындағы үлгі бойынша бөлімділерден сурет құрайды. Сурет бойынша әңгіме құрауды ұсыну.</p>	<p>Ал санайық санамақ, Саусақтарға қарап ап Кәне, кәне, санайық, Санын біліп алайық</p> <p>«Сикырлықалта» Ойынның максаты: Диалогтік сөйлеуде сөздерді дұрыс, анық айтуға, сұраулы сөйлемдерді дауыс интонациясын сақтап, дұрыс айтуға жаттықтыру</p> <p>Ойынның құралжабдыктары: суреттер, дол. шар, қуыршақ) Ойынның мазмұны</p>		
<p>Мектепке дейінгі ұйым кестесі бойынша ұйымдастырылған н оку кызметі</p>	<p>1. Мүсіндеу Тақырыбы: «Күймақ»</p> <p>Максаты:</p> <p>1. Ермекездың кесегін алақан арасына салып илеуге үйрету.</p> <p>2. Тағамдар туралы білімдерін кеңейту.</p> <p>3. Ермекездан әртүрлі пішіндер жасау арқылы баланың сауасак кимылын жетілдіру, қызығушылығын, шығармашылық қабілетін, есте сақтауларын, сөйлеу тілін дамыту.</p> <p>Қайырымдылыққа</p>	<p>1. Сөйлеуді дамыту Тақырыбы: «Үй жануарлары қалай дыбыстайды»</p> <p>Максаты: 1. Үй жануарларымен таныстыру</p> <p>2. Жануарлардың дауыстары жазылған ұнтаспаны тындау арқылы есте сақтау қабілеттерін дамыту.</p> <p>3. «М, р» дыбыстарына артикуляциялық жаттығу жасау</p>	<p>1. Музыка Тақырыбы: «Сылдырмақтар сылдырлап»</p> <p>Максаты: 1. Білімділік:</p> <p>Түрлі сипаттағы аспаптар орындалған, бірдей қарқында ән салуға, бірінің артынан бірі жүру барысында би ырғағын иеруді үйрету.</p> <p>2. Дамытушылық ;</p> <p>Түрлі сипаттағы аспапта орындалған пьесаарды тындауға, есте сақтауға, орындауға үйрету</p> <p>3. Тәрбиелік Дене</p>		

	<p>тәрбиелеу.</p> <p>2. Денешынықтыру Жігітер» Мақсаты: 1. Білімділік: Сапта бірінін артынан бірі жүру және жүгіру. Жыланша арасы ашпак тұрған зағтар арасымен енбөктеу. Қарама-қарсы отырып, аяқты ашпак ұстап долты домалату</p> <p>2. Дамытушылық: : тепе-теңдікті сақтау және бағдарлай білу біліктерін дамытуды бекіту.</p> <p>1. Тәрбиелік: белгіге көңіл аудару, сезіне білуге дағдыландыру. Дене бітімінің дұрыс дамуын қадағалау. Ойын: № 26 «Аксерек-көксерек» «Желаяк»</p>	<p>1. Білімділік: Түрлі сипаттағы аспапта орындалған пресаларды тындауға.</p> <p>2. Дамытушылық: Бірдей қаркында ән салуға, бірінін артынан бірі жүру барысында би ырғағын игеруді үйрету.</p> <p>3. Тәрбиелік: Түрлі сипаттағы аспапта орындалған пресаларды тындауға, естесактауға, әнді сергек, ширақ, әндете, айтуға, әуенмен</p> <p>біргебикозғалыстарының қарапайым элементтерін орындауға үйрету</p> <p>Ән айту: «Күз» Би: «Топ-топ балақан» Ойын: «Серуендейміз»</p>	<p>бітімінің дұрыс дамуын қадағалау Ән айту: «Жанбыр» Би: «Топ-топ балақан» Ойын: «Серуендейміз»</p>		
<p>Серуенге дайындық.</p> <p>Серуендеу</p>	<p>Балалардың киіну реттілігін бақылау, киінгенде түймелерін қадап, аяқ киімінің бауын байлауды бақылау, киіміндегі олжылықтарды ретке келтіруге баулу. Киімді шкафқа ретімен жинау</p> <p>№1 «Қыстың жылы күндерін бақылау» Ойын: «Қарды лактыру» Мақсаты: Саптізбекте бір қатармен және шашырап жүру мен жүгіруге жаттықтыру, кеністікте долты екі қолмен домалата</p>	<p>№2 Қыста ауа райын бақылау Ойын: «Тышқан мен мысық» Мақсаты ; балаларды шапшан әрішылдамды, ұйымшылдыққа үйрету</p>	<p>№5 Үлзарларға бақылау жүргізу Ойын: «Аю мен Маша» Мақсаты; ; Балалардың шығармашылық қабілетінамыту. Балаларды н бойында ертелігер туралы түсініктерін</p>		

	білу дағдысын дамыту.		кеңейту.		
Түскі ас	Балалардың назарын тағамға аудару ; мәдениетті тамақтануға баулу бойынша жеке жұмыс; әдеп ережесі.				
Ұйқыға дайындық Ұйқы	Эл киіз үйден «Әлди-әлди» Өлеңін тындау.	«Аю мен Маша» ертегісін оқып беру	«Үш лак» ертегісін оқып беру		
Біртіндеп ұйқыдан ояту, аяу, су шаралары Шынықтыру шаралары	Көзге арналған жаттығуларды жасау	Қолдың және аяқ бүлшық еттеріне арналған жаттығуларды орындау.	Көзге арналған жаттығуларды жасау.		
Бесін ас	Балалардың назарын тағамға аудару ; мәдениетті тамақтануға баулу бойынша жеке жұмыс				
Ойындар, дербес әрекет	Қимылды ойын: «Балабақшадағы көңілді доптар»	Дидактикалық ойын: «Топқа саяхат»	Дидактикалық ойын: «Көңілді сызықтар»		
	Жыл мезгілі туралы әңгімелесу «Қыс» (сурет құрастыру) «Сүйікті ойыншығым» Мақсаты: қарапайым сұрақтарға жауап беруге үйрету.	Сөздер құрастыру «Балабақша туралы» Мақсаты: баланың сөздік қоры балабақша сөздермен байыту	Сюжеттік ойыншықтармен ойындар, ертегі оқып беру; үстел үсті театры және т.б.		
Баланың жеке даму картасына сәйкес жеке жұмыс	Таным Мұқтар Нұралы	Қатынас Қаирбек Раяна	Әлеумет Зейнулла Айлин		
Балалардың үйге қайтуы	Ата-аналарға кенес:; Кенес: «Бала өміріндегі ойыншықтардың атқаратын рөлі».				

Тәрбиешілер: Хамзияна Ш.С Шалқарбаева Ж.К
 Әдіскердің ұсынысы: 15 сәуірден көрмесімен аударылмағандық
 Тексерген Т.Б.

1-қапта 20.12-24.12.2021 ж
«Қуаныш» бөбекжайы»-бақшасы №4 «Гүлдер» кіші топ

Мақсаты:
 Білімділік: Балаларға Қазақстан Республикасы туралы білім беру.
 Дамытушылық: Балалардың тіл байлығын, сөзді байланыстырып сөйлеу қабілетін дамыту.
 Тәрбиелік: Туған елің, жерің сүюге тәрбиелеу. ҚР рәміздерін атау.
 Міндеті: Туған өлкеге деген мақтанш сезімдерін ояту, қазба байлықтарымен таныстыру.

Өтпелі тақырып: Менің Қазақстаным !
Тақырыпша: «Қош келдің Жана жыл!»

Күн тәртібі	Дүйсенбі 20.12.2021	Сейсенбі 21.12.2021	Сарсенбі 22.12.2021	Бейсенбі 23.12.2019	Жұма 24.12.2021
	Тәрбиешінің бағалармен қарым-қатынасы: отбасы дәстүрлері туралы жеке әңгімелесу, қарым-қатынас және көтеріңкі көңіл-күй орнатуға ойындар ұйымдастыру. Жағымды жағдай орнату.				
Бағаларды қабылдау Ата-аналармен әңгімелесу					
Ойындар (үстел үсті, саусақ және т.б.)	«Қыс мезгілі» туралы мәлімет беру	Ойын: «иа, жоқ»	Мозайка құрастыру	«Біз қыс мезгілінде қандай киім киеміз?»	«Жаңа жыл мерекесі»
Танертенгі гимнастика (5 мин)	Жаттығулар кешені				
	№5	№5	№5	№5	№5
Танғы жиын Гигиеналық шаралар Танғы ас	Ойын- жаттығу №5: Қуан, шаттан, алақай, Қуанатын күн келді Қайырлы таң! Қайырлы Күн! Күліп шықты күн бүгін!				
Ойындар, Ұйымдастырылған оқу қызметіне (ҰОҚ) дайындық	Балалармен ұйымдастырылған оқу қызметіне әңгімелесу «Қыс мезгілі» әңгімелесу	Ойын: «Сикырлы текше»	Ойын: «Тыңда, қайтала»	Ойын: «Қай қолымда көп?»	Қыста біз қандай киім киеміз?

<p>Мектепке дейінгі ұйым кестесі бойынша ұйымдастырылған оқу қызметі</p>	<p>1. Сенсорика «Қыршақ Әйгерімге арналған моншактар» Мақсаты: Геометриялық пішіндерді көлемі және түсі бойынша кезектестіріп қоя білуге үйрету. Жіпке тізбектеуге баулу. Саусақ моторикасын жетілдіру. 2. Дене шынықтыру Мақсаты: Доғаның астынан еңбектеу. Еденге қойылған кішкентай саты үстінен жүру. Ұжым болып жұмыс істеуге тәрбиелеу.</p>	<p>1. Құрастыру «Шырша ойыншықтары» Мақсаты: Қағазбен жұмыс жасауда ұмаждау әдісін жетілдіру, қаталдарды ұмаждау арқылы, домалақ пішінге келтіруге үйрету. Шыныжыр тізу. 2 Музыка «Жана жылдык сыйлықтар» Мақсаты: Өн айтуға үйрету. Есту қабілетін дамыту. Адамгершілікке тәрбиелеу.</p>	<p>1. Көркем әдебиет «Жасыл шырша» Мақсаты: Шырша туралы әңгімелесу арқылы, балалардың түрлі әрекеттердегі және алуан түрлі ауызша және байланыстыра сөйлеулерін дамыту. Дыбыстардың дұрыс айтылуын, байланыстыра сөйлеулерін қалыптастыру.</p>	<p>1. Дене шынықтыру Мақсаты: Доғаның астынан еңбектеу. Еденге қойылған кішкентай саты үстінен жүру. Ұжым болып жұмыс істеуге тәрбиелеу 2 Сурет салу «Шыршаның шамдарын жағамыз» Мақсаты: Қылқаламмен сурет салу дағдыларын қалыптастыру. Жана жыл мерекесі туралы әңгімелесу. Ұқыптылыққа баулу.</p>	<p>1. Жаратылыстану «Қыс келді» Мақсаты: Балалардың санасында жылдың осы мусымына тан құбылыстар (аяз) түсіндіру. Сюжетті суреттер қарастыру. Табиғатты аялауға баулу. 2 Дене шынықтыру Мақсаты: Доғаның астынан еңбектеу. Еденге қойылған кішкентай саты үстінен жүру. Ұжым болып жұмыс істеуге тәрбиелеу.</p>	
<p>Серуенге дайындық. Серуен Серуеннен оралу</p>	<p>Қиыну: серуенге шығу. Серуенге қызығушылық ынталандыру. Қыс мезгілі туралы әңгіме құру.</p>	<p>№6</p>	<p>№7</p>	<p>№8</p>	<p>№9</p>	<p>№10</p>
<p>Түскі ас</p>	<p>Балалардың назарын тағамға аудару; мәдениетті тамақтануға баулу бойынша жеке жұмыс; әдеп ережесі.</p>	<p>Балалардың тыныш ұйықтауына жағымды жағдай орнату.</p>				
<p>Ұйқыға дайындық</p>	<p>Жалпақ табандылықтың алдын алу мақсатында ортопедиялық жол бойымен жүру. Білімді кенейту және мәдени-гигиеналық дағдыларды орындау.</p>	<p>Қимыл қозғалыс ойыны: №5</p>				
<p>Біртіндеп ұйқыдан отту, ауа, су шаралары</p>	<p>Балалардың назарын тағамға аудару; мәдениетті тамақтануға баулу бойынша жеке жұмыс</p>					
<p>Шынықтыру шаралары</p>						
<p>Бесін ас</p>						
<p>Ойындар, дербес әрекет</p>	<p>Дидактикалық ойын: «Қай қолымда «Бұл қандай түс?»</p>	<p>Ойын: «Қай қолымда көп?»</p>	<p>ЖРО «Шаштараз»</p>	<p>Ойын: «Менің үйім қайда?»</p>	<p>Дидактикалық ойын: «Бұл қандай жеміс?»</p>	

	«Кішкентай Шырша» әнін қайталау	Ермеказбен жұмыс	Бодумен сурет салу. Мақсаты: Бодумен жұмыс жасауға дағдыландыру	Ойын: «Бұл қандай зат»	«Қыс» әнтіме құрастыру
Бағанын картасына жұмыс	Таным Жұмашева Амина	Шығармашылық Есей Шерхан	Қатынас Қайрай Раяна	Таным Жақсылықова Амина	Денсаулық Ғабит Санжар
Кешкі ас	Бағалардың назарын тағамға аудару; мәдениетті тамақтануға баулу бойынша жеке жұмыс.				
Бағалардың үйге қайтуы	Ата-аналармен жана жыл мерекесі жайлы айту.	Ата-аналарға бағалардың жылғы киінуі жайлы айту.	Ата-аналармен бағалардың денсаулығы жайлы сөйлесу	Ата-аналармен әңгімелесу. Сұрақтарына жауап беру.	Ата-аналарға жана жылдық демалыс туралы айту

Тәрбиешілер: Шалқарбаева Ж.К.

Тексерілді: 

5-апта 27.12-31.12.2021 ж

«Қуаныш» бөбекжайы-бақшасы №4 «Гүлдер» кіші топ

Мақсаты:

Білімділік: Балаларға Жаңа жыл туралы білім беру.

Дамытушылық: Балалардың тіл байлығын, сөзді байланыстырып сөйлеу қабілетін дамыту.

Тәрбиелік: Тұтан елдің жерін сүюге тәрбиелеу. ҚР рәміздерін атау. Жаңа жыл туралы әңгімелесу.

Міндеті: Тұған өлкеге деген мақтанш сезімдерін ояту, қазба байлықтарымен таныстыру.

Өтпелі тақырып: Менің Қазақстаным!
Тақырыпша: «Қош келдің Жаңа жыл!»

Күн тәртібі	Дүйсенбі 27.12.2021	Сейсенбі 28.12.2021	Сәрсенбі 29.12.2021	Бейсенбі 30.12.2019	Жұма 31.12.2021
	Тәрбиешінің балалармен қарым-қатынасы: отбасы дәстүрлері туралы жеке әңгімелесу, қарым-қатынас және көтеріңкі көңіл-күй орнатуға ойындар ұйымдастыру. Жағымды жағдай орнату.				
Балаларды қабылдау Ата-аналармен әңгімелесу	«Қыс мезгілі» туралы мәлімет беру				
	Ойын: «иа, жоқ»				
Ойындар (үстел үсті, саусак және т.б.)	Мозайка құрастыру				
	«Біз қыс мезгілінде қандай киім киеміз?»				
Танертенгі гимнастика (5 мин)	Жаттығулар кешені				
	№5	№5	№5	№5	№5
Танғы жиын Гигиеналық шаралар Танғы ас	Ойын-жаттығу №5: Қуан, шаттан, алақай, Қуанатын күн келді Қайырлы таң! Қайырлы Күн! Күліп шықты күн бүгін!				
	Балалармен ұйымдастырылған оқу қызметін ұйымдастыруда ойындар және бауу қимылды ойын-жаттығулар				
Ойындар, Ұйымдастырылған оқу қызметіне (ҰОҚ) дайындық	«Қыс мезгілі» әңгімелесу		Ойын: «Сықырлы текше»		Ойын: «Тыңда, қайтала»
			Ойын: «Қай қолымда көп?»		Қыста біз қандай киім киеміз?

<p>Мектепке дейінгі ұйым кестесі бойынша ұйымдастырылған оқу қызметі</p>	<p>1. Сенсорика (қайталау) «Қуыршақ Әйгерімге арналған моншақтар» Мақсаты: Геометриялық пішіндерді көлемі және түсі бойынша кезектестіріп қоя білуге үйрету. Жіпке тізбектеуге баулу. Саусак моторикасын жетілдіру.</p> <p>2. Дене шынықтыру Мақсаты: Доғаның астынан еңбектеу. Еденге қойылған кішкентай саты үстінен жүру. Ұжым болып жұмыс істеуге тәрбиелеу.</p>	<p>1. Құрастыру (қайталау) «Шырша ойыншықтары» Мақсаты: Қағазбен жұмыс жасауда умаждау әдісін жетілдіру, қағаздарды умаждау арқылы, домалақ пішінге келтіруге үйрету. Шынжыр тізу.</p> <p>2 Музыка «Жана жылдық сыйлықтар» Мақсаты: Өн айтуға үйрету. Есту қабілетін дамыту. Адамгершілікке тәрбиелеу.</p>	<p>1 Көркем әдебиет (қайталау) «Жасыл шырша» Мақсаты: Шырша туралы әңгімелесу арқылы, балалардың түрлі әрекеттердегі және алуан түрлі ауызша және байланыстыра сөйлеулерін дамыту. Дыбыстардың дұрыс айтылуын, байланыстыра сөйлеулерін қалыптастыру.</p>	<p>1. Дене шынықтыру (қайталау) Мақсаты: Доғаның астынан еңбектеу. Еденге қойылған кішкентай саты үстінен жүру. Ұжым болып жұмыс істеуге тәрбиелеу</p> <p>2 Сурет салу «Шыршаның шамдарын жағамыз» Мақсаты: Қылқаламмен сурет салу дағдыларын қалыптастыру. Жана жыл мерекесі туралы әңгімелесу. Ұқыптылыққа баулу.</p>	<p>1. Жаратылыстану (қайталау) «Қыс келді» Мақсаты: Балалардың санасында жылдың осы мусымына тән құбылыстар (аяз) түсіндіру. Сюжетті суреттер қарастыру. Табиғатты аялауға баулу.</p> <p>2 Дене шынықтыру Мақсаты: Доғаның астынан еңбектеу. Еденге қойылған кішкентай саты үстінен жүру. Ұжым болып жұмыс істеуге тәрбиелеу.</p>
<p>Серуенге дайындық. Серуен Серуеннен оралу</p>	<p>Киіну: серуенге шығу. Серуенге қызығушылық туғызу; балалармен жеке әңгімелесу; серуенге ойын материалдарын тандау; серуенде балаларды әрекет етуге ынталандыру. Қыс мезгілі туралы әңгіме құру.</p>				
<p>Түскі ас</p>	<p>№6</p>	<p>№7</p>	<p>№8</p>	<p>№9</p>	<p>№10</p>
<p>Ұйқыға дайындық</p>	<p>Балалардың назарын тағамға аудару; мәдениетті тамақтануға баулу бойынша жеке жұмыс; әдеп ережесі.</p>				
<p>Ұйқы</p>	<p>Балалардың тыныш ұйықтауына жағымды жағдай орнату.</p>				
<p>Біртіндеп ұйқыдан ояту, ауа, су шаралары</p>	<p>Жалпақ табандылықтың алдын алу мақсатында ортопедиялық жол бойымен жүру. Білімді кеңейту және мәдени-гигиеналық дағдыларды орындау.</p>				
<p>Шынықтыру шаралары</p>	<p>Қимыл қозғалыс ойыны: №5</p>				
<p>Бесін ас</p>	<p>Балалардың назарын тағамға аудару; мәдениетті тамақтануға баулу бойынша жеке жұмыс</p>				
<p>Ойындар, дербес әрекет</p>	<p>Дидактикалық ойын: «Бұл қандай түс?»</p>	<p>Ойын: «Қай қолымда көп?»</p>	<p>ЖРО «Шаштараз»</p>	<p>Ойын: «Менің үйім қайда?»</p>	<p>Дидактикалық ойын: «Бұл қандай жеміс?»</p>

	«Кішкентай Шырша» әнін қайталау	Ермеказбен жұмыс	Бояумен сурет салу. Мақсаты: бояумен жұмыс жасауға дағдыландыру	Ойын: «Бұл қандай зат»	«Қыс» әнгіме құрастыру
Баланың жеке даму картасына сәйкес жеке жұмыс	Таным Жұмашева Амина	Шығармашылық Есей Шерхан	Қатынас Қайрбай Раяна	Таным Жаксылыкова Амина	Денсаулық Ғабит Санжар
Кешкі ас	Балалардың назарын тағамға аудару; мәдениетті тамақтануға баулу бойынша жеке жұмыс.				
Балалардың үйге қайтуы	Ата-аналармен жаңа жыл мерекесі жайлы айту.	Ата-аналарға балалардың жылы киінуі жайлы айту.	Ата-аналармен балалардың денсаулығы жайлы сөйлесу	Ата-аналармен әнгімелесу. Сұрақтарына жауап беру.	Ата-аналарға жаңа жылдық демалыс туралы айту

Тәрбиешілер: Шалқарбаева Ж.К.

Тексерілді:

