

Тәрбие - білім беру үрлесінің нискограммасы

«Қуаныш» бөбекжайы

№7 «Аққу» мектепалды даярлық тобы

Балалардың жасы 5-жаста

1- апта наурыз 06-07.03. 09-10.03.2023ж

Күн тәртібі	Дүйсенбі 6.03.2023	Сейсенбі 7.03.2023	Сәрсенбі	Бейсенбі 9.03.2023	Жума 10.03.23
Балаларды қабылдау	Балаларды көтеріңкі көңіл-күймен келуіне жағдай жасау. Балаларға тәрбиешінің толық аты - жөнін атап сәлемдесуді пысықтау. Баладан қандай көңіл күймен келгенін сұрап, баланы жеке пікірін білдіруге тарту, ауарайы туралы сұрастыру, әңгімелеу. (сөйлеуді дамыту).				
Ата-аналармен әңгімелесу, кеңес беру	Балалардың көңіл күйі, денсаулығы жайында ата-анамен әңгімелесу.				
Балалардың дербес әрекеті (баяуқимылды ойындар, үстел үсті ойындары, бейнелеу әрекеті, кітаптар қарау және тағы басқа әрекеттер)	Үстел үсті ойындары. лево, пазл, құрастырмалы дидактикалық ойындар.	Үстел үсті ойындары	Үстел үсті ойыны. Геметриялық пішіндер (Танграмм)	Үстел үсті ойыны. Геметриялық пішіндер (Танграмм)	Үстел үсті ойыны. Геметриялық пішіндер (Танграмм)
Таңертеңгі жаттығу	Наурыз айына арналған таңертеңгі жаттығулар кешені (Жалпы дамытушы жаттығулар, қимыл белсенділігі, ойын әрекеті).				
Таңғы ас	Гигиеналық процедуралар: қолдарын жуу. Кезекшілердің іс-әрекеті. Үстел істіне ыдыстарды қою. Таңғы ас алдында қолдарын сумен сабындап жуу мәдениетін қалыптастыру. (мәдени-гигиеналық дағдылар, өзіне-өзі қызмет ету, кезекшілердің еңбек әрекеті) Өз орнына отыру. Таза және ұқыпты тамақтануды, қасықты дұрыс ұстауды, тамақтанған кезінде ауызын жауып отырып, асықпай әбден шайнаууды үйрету. Тамақтанып болғаннан кейін алғыс айту, ас қайыру. Асқа байлық, Денге саулық, Басымызға амандық. Аумин (сөйлеуді дамыту)				
Ұйымдастырылған іс-әрекетке дайындық	Шаттық шеңбер Кел балалар келейік. Донгелекті құрайық, қол ұстасып дос болып, Досқа иіліп сәлем берейік. Балалар әсерлерімен бөлісу, көңіл күйге назар аудару. Бірлескен жоспарларды талқылау, Өз еркімен әрекет түрін таңдау. Ережелерді түсіну, тақырыппен тапсырма бойынша жұмбақ жасыру. Жыл мезгіліне сай тақпақ жаттау.				

<p><b>Аптаңын тақпағы</b></p>	<p>Балалар-ау, балалар! Шақырады далалар. Көктем келді гүл алып, Күстар келді жыр салып. Қос білекті сабынып, Жүрейік қуанып</p>	<p><b>Дене шынықтыру</b> 10.50-11. 20 <b>Мақсаты:</b> Жалпы дамытулы жаттығулар. Аяққа арналған жаттығулар: аяқтың ұшына көтерілу, қолды алға созып, жартылай отырып-тұру (2-3 рет); қолды тізеге қойып отырып-тұру; аяқтың ұшымен ұсақ заттарды жылжыту. <b>Қимылды ойын.</b> Ұлттық қимылды ойындар. Ұлттық қимылды ойындар.</p>	<p><b>Дене шынықтыру</b> 9.25-10.05 (далада) <b>Жүгіру.</b> Белгіленген жерге дейін жылдамдыққа (ұзындығы 20 м) жүгіру. <b>Тепе-теңдік сақтау.</b> Тепе-теңдік сақтап заттардан аттап жүру. Заттардан аттап тепе-теңдік сақтап жүру. Гимнастикалық скамейка бойымен жүру <b>Саңқа тұру.</b> Екеуден, үшеуден бірінші артынан бірі қатарға тұру</p>	<p><b>Дене шынықтыру</b> 16.00-16.30 <b>Мақсаты:</b> <b>Негізгі қимылдар.</b> <b>Жүру.</b> Аяқтың ұшымен, аяқтың ішкі және сыртқы қырымен жүру. Белгі бойынша басқа бағытқа бұрылып жүру. Әртүрлі қарқында секіргіштен аттап жүру. Тізені жоғары көтеріп жүру. <b>Спорттық ойындар.</b> Баскетбол элементтері. Кеуде тұсынан екі қолымен допты бір-біріне лақтыру.</p>	<p><b>Музыка 9.00-9.30</b> <b>Музыка тыңдау:</b> балаларды шығармалардағы қарқынды өзгерістерді атап өтуге үйрету. <b>Ән айту:</b> әр түрлі сипаттағы әндерді тәуелсіз және шығармашылық орындаумен таныстыру. <b>Музыкалық-ырақтық қимыл:</b> би қимылдарын менгеру: бөлшек қадам, ауыспалы қадам, Кантер, әр түрлі бағытта жүру. <b>Би:</b> мәтінге сәйкес әнді сахналауға үйрету; шығармашылық тапсырмаларды орындауға ынталандыру. <b>БМА ойнау:</b> балалар музыкалық (лауыллап, асатаяқ, сазсырнай, тұяқтас, қоңырау, сыбызғы, металлофон, келлофон, Үшбұрыш,</p>
-------------------------------	--	--	--	--	---



					лабыл, барабан, маракас, румба) және Шу аспаптарында (дәстүрлі емес материалдан) ойнау тәсілдерімен таныстыру.
<p><b>Сауат ашу негіздері: Мақсаты:</b> (Ж)Дыбыстарды анықтау Сөздерді дыбыстық талдайды: сөздегі дыбыстардың ретін, дауысты және дауыссыз дыбыстарды анықтайды. Сөйлемді ауызша талдау біледі: Геометриялық фигуралардың, көгөністер, жеміс-жидектердің дайын суреттерінің сыртын шетке шығармай бастыра, бояйды</p> <p><b>Дидактикалық ойын:</b> «Ауызша сөзжұмбақ» <b>Мақсаты:</b> балалардың сөздік қорын молайту, логикалық ойлау қабілеттерін дамыту. Сондай-ақ сұрақты дұрыс қойып, оларға нақты жауап беруге, сөздерді анықтауға үйретеді. <b>Барысы:</b> Айталық, тәрбиеші, балаларға мысалы «жер» деген бір сөз жасырады, алайда оны дауыстап атамайды. Тек оның бірінші әршін атайды. Бұл сөзді табу үшін, балалар тәрбиешіге әртүрлі сұрақтар қояды</p>	<p><b>Дидактикалық ойын:</b> «Төртінші артық» <b>Мақсаты:</b> Балалардың логикалық ойлау қабілетін дамыту мен заттардың жалпылама түрін білуге үйретуге арналған бұл ойында әр командаға үш суреттен беріледі. <b>Барысы:</b> Әр суретте бір зат артық бейнеленген, ал үшеуінің мағынасы бірдей. Сол үш затты бір жалпылама сөзбен атау.</p>				
<p><b>Кіріктірілген іс-әрекет</b> сөйлеуді дамыту және көркем әдебиет:<b>Мақсаты:</b>Сөйлеудің дыбыстық мәдениеті: Сөйлеуде интонациялық мәнерлілік құралдарын қолданады. Оқу, әңгімелеу:диалогтік сөйлеуді біледі, кейіпкерлерге және олардың әрекеттеріне өз көзқарасын білдіреді</p>	<p>Д/О «Бұл қай кезде болады?» <b>Ойынның мақсаты:</b></p>			<p>Д/О «Жыл мезгілдері» <b>Мақсаты:</b>Балалардың жыл мезгілдері туралы</p>	<p>Д/О «Не қайда жатыр?» <b>Ойынның мақсаты:</b></p>

<p>жыл мезгілдері және табиғат құбылыстары туралы түсініктерін арттыру</p> <p><b>Ойынның құрал-жабдықтары:</b> жыл мезгілдерінің суреттері</p> <p><b>Ойынның мазмұны:</b> Тәрбиеші балаларға жыл мезгілдерінің және табиғат құбылыстарының суреттерін таратып береді. Содан кейін әр баладан бұл құбылыстар қай кезде болатынын сұрайды.</p> <p>Мысалы: қар жауып жатқан суретті алған бала бұл қыс мезгілінде болады деп жауап береді.</p>		<p>білімдерін бекіту, мезгілдерді атауларын үйрету (қыс, көктем, жаз, күз). Мезгіл өзгерістерін талқылау.</p> <p><b>Көрнекіліктер:</b> Жыл мезгілдері суреттері мен карточкалары.</p> <p><b>Ойын барысы:</b> Тәрбиеші балалардан жылдың қай мезгілі екенін сұрайды. Жыл мезгілі төрт бөліктен тұрады, әр бөлікке сәйкес мезгілдердің ерекшелік карточкасы бар.</p> <p>Балалар жыл мезгілдерінің өзгерістері карточкасын алып сәйкес келетін мезгілдерге қойып шығады. (мысалы: қыс мезгіліне қар, шырша, аққалат б.)</p>	<p>Баланың ой өрісін кеңейту, ойлау қабілетін дамыту, зейінділігін арттыру.</p> <p><b>Ойынның мазмұны:</b> Тәрбиеші балаларға кез келген затты айтады. Ойынға қатысқан балалар сол заттың қайда жатқанын анықтап, сипаттайды.</p>
<p><b>Қазақ тілі: Мақсаты:</b> Тілдік дамытушы орта: туған өлкенің көрнекі жерлері, әсем табиғаты, тарихи орындары туралы суреттер, фотолар, альбомдармен жабдықталған орта құру.</p>			
<p>Д/О №1. «Сандық»</p> <p><b>Мақсаты:</b> Балаларды берілген тапсырманы ойлана отырып шешуге, тапқырлыққа,</p>	<p>№ 2. «Не артық?»</p> <p><b>Мақсаты:</b> Балаларды суретке қарап, оларды топтастыруға үйрету. Құстар мен жануарларды</p>	<p>Д/О №1. «Сандық»</p> <p><b>Мақсаты:</b> Балаларды берілген тапсырманы ойлана отырып шешуге, тапқырлыққа,</p>	<p>№ 2. «Не артық?»</p> <p><b>Мақсаты:</b> Балаларды суретке қарап, оларды топтастыруға үйрету. Құстар мен жануарларды</p>



	<p>шашпандыққа баулу. Ойын шартын түсініп, ондағы мақал-мәтел, жұмбақ, жаңылтпаштардағы дыбыстарды дұрыс, анық айта отырып, тілін дамыту. Сөздік қорын молайтып, тапсырманы орындауда достық, жолдастыққа тәрбиелеу.</p> <p><b>Көрнекілік:</b> сандық, түрлі-түсті асықтар, тапсырмалар жазылған конверт (хаттама).</p> <p><b>Ойын шарты:</b> Сандық ішіне салынған түрлі-түсті асықтар. Асықтар қызыл, жасыл, сары түске боялған. Әр түске берілген тапсырмалар әр түрлі. Ол тапсырмалар конвертке салынады.</p> <p><i>Жасыл асық алған бала:</i> жұмбақ жасырады, шешкізеді.</p> <p>Сары асық алған бала: мақал-мәтел айтады.</p> <p>Қызыл асық алған бала: тақпақ, өлең оқиды.</p>	<p>жеке және жалпы аттарын айтқызу. Сөйлеу үлгілерін қалыптастыру, тілін дамыту. Оларды қорғауға, қамқоршы болуға тәрбиелеу.</p> <p><b>Көрнекіліктер:</b> Әр түрлі құстар мен үй жануарлары бейнеленген суреттер.</p> <p><b>Ойын шарты:</b> Үлгідегідей әр түрлі берілген суреттерден не артық екенін табады. Берілген суреттерді топтастырып олардың жалпы атауын айтады. Нәліктен артық екенін түсіндіреді. Жеке мен жалпы ұғым туралы түсініктерін бекітеді.</p>		<p>шашпандыққа баулу. Ойын шартын түсініп, ондағы мақал-мәтел, жұмбақ, жаңылтпаштардағы дыбыстарды дұрыс, анық айта отырып, тілін дамыту. Сөздік қорын молайтып, тапсырманы орындауда достық, жолдастыққа тәрбиелеу.</p> <p><b>Көрнекілік:</b> сандық, түрлі-түсті асықтар, тапсырмалар жазылған конверт (хаттама).</p> <p><b>Ойын шарты:</b> Сандық ішіне салынған түрлі-түсті асықтар. Асықтар қызыл, жасыл, сары түске боялған. Әр түске берілген тапсырмалар әр түрлі. Ол тапсырмалар конвертке салынады.</p> <p><i>Жасыл асық алған бала:</i> жұмбақ жасырады, шешкізеді.</p> <p>Сары асық алған бала: мақал-мәтел айтады.</p> <p>Қызыл асық алған бала: тақпақ, өлең оқиды.</p>	<p>жеке және жалпы аттарын айтқызу. Сөйлеу үлгілерін қалыптастыру, тілін дамыту. Оларды қорғауға, қамқоршы болуға тәрбиелеу.</p> <p><b>Көрнекіліктер:</b> Әр түрлі құстар мен үй жануарлары бейнеленген суреттер.</p> <p><b>Ойын шарты:</b> Үлгідегідей әр түрлі берілген суреттерден не артық екенін табады. Берілген суреттерді топтастырып олардың жалпы атауын айтады. Нәліктен артық екенін түсіндіреді. Жеке мен жалпы ұғым туралы түсініктерін бекітеді.</p>
	<p><b>Қоршаған орта. Мақсаты:</b> Үйде отбасы мүшелеріне қамқорлық жасайды, үлкендерді сыйлайды, кішіге ізет көрсетеді. Заттардың сапалары мен қасиеттерін сипаттайды. Теледидардың қолданылуын біледі.</p>				

		<p><b>Д/О № 5 «Үй жануарлары мен жабайы аңдарды ата»</b></p> <p><b>Мақсаты:</b> Үй жануарлары мен жабайы жануарлар туралы білімдерін бекіту. Тез ойлау қабілетін, зейінін тәрбиелеу, белсенділігін арттыру.</p> <p><b>Ойынның шарты:</b> орманның, қораның суреттері салынған үлкен қартаның астындағы бос тор көздерге тиісті жануарларды жарыса отырып орналастыру.</p> <p><b>Ойынның барысы:</b> ойыншылар екі топқа бөлініп, әртүрлі табиғат көрінісі салынған бір-бір үлкен қартадан алады. Жүргізушінің белгісі бойынша балалар жануарлар бейнеленген үлестірмелі қарточкаларды үлкен қартадағы салынған сурет мазмұнына</p>			<p><b>Д/О № 2 «Бұл қай болады?»</b> Мақсаты балалардың жыл мезгілдеріне байланысты білімдерін анықтау және әрі қарай дамыту.</p> <p><b>Ойынның шарты:</b> жауап берген балаға сақина беріледі.</p> <p>Жүргізушінің сұрағына қарай жыл мезгілдерінің ерекшеліктерін атау.</p> <p><b>Ойынның барысы:</b> Жүргізушінің қойған сұрақтарына балалар ойланып, дұрыс жауап береді.</p> <p>1. Балалар, қай кезде қызыл, сары жапырақтар көп болады? (балалардың жауабы).</p> <p>2. Қай кезде жеміс-жидектер жиналады? (балалардың жауабы).</p> <p>Балалардың жауаптарынан табиғат құбылыстары мен адам еңбегінің қай жыл мезгіліне байланысты екенін анықтауға болады.</p> <p><b>Жүргізуші:</b> Енді мен жыл мезгілдерін атаймын. Ал, сендер соған байланысты бұл кезде не болатынын, адамдар немен айналысатынын</p>
--	--	--	--	--	---



		<p>қарай бос тор көздерге орналастырады. Кім бос тор көздерді толтырып, жануарларды дұрыс атаса, сол жеңіске жетеді. Ойыншылар үлкен карталарымен алмасып, ойынды одан әрі жалғастырады.</p>		<p>айтасындар. Мысалы: Көктем деймін де, сақинаны Әйгерімге беремін. Әйгерім тез ойланып, көктемде не болатынын айтады. Әйгерімнің жауабы: Көктемде қар ериді. Әйгерім сақинаны қасындағы отырған балаға береді. Ол да көктемнің бір белгісін атайды. Осылайша ойын жалғаса береді. Ойын шартын бала толық меңгергенде ғана ойын басталады. Қиналған балаға тәрбиеші бағыттаушы сұрақтармен көмектесіп отырады.</p>
	<p><b>Математика негіздері . Мақсаты:Жиын:</b> Дыбысы бойынша заттардан құрады.</p> <p><b>Сан және санау:</b> Топтарды санау және салыстыру негізінде сандық мәндерді дұрыс жалпылайды.</p> <p><b>Д/О№ 1 “Қол соғу”</b>  <b>Мақсаты:</b> тез, дәл қимыл жасау, есту қабілетін жетілдіру, ретімен санауды, қанша? Қанша болса сонша ұғымдарын қалыптастыру үшін жаттықтыру.  <b>Көрнекіліктер:</b> тәрбиеші мен әрбір баланың алдында тілі бар дөңгелек (3 сурет) болуы тиіс.</p>	<p><b>№ 3 “Апта күндері”</b>  <b>Мақсаты:</b> апта күндерін есте сақтауын қалағалау.  <b>Көрнекіліктер:</b> апта күндерін шартты түрде белгілейтін 1-ден 7-ге дейін фигуралардың немесе ұлттық таңбалардың суреті салынған 7 және суреті жоқ 1-2 тәж.  <b>Барысы.</b>  Тәрбиеші балалардың мынаған келісіп алуын</p>	<p><b>Д/О№ 1 “Қол соғу”</b>  <b>Мақсаты:</b> тез, дәл қимыл жасау, есту қабілетін жетілдіру, ретімен санауды, қанша? Қанша болса сонша ұғымдарын қалыптастыру үшін жаттықтыру.  <b>Көрнекіліктер:</b> тәрбиеші мен әрбір баланың алдында тілі бар дөңгелек (3 сурет) болуы тиіс.</p>	

	<p><b>Барысы.</b> I вариант. Тәрбиеші қол соғады. Балалар санайды. Ойна соң такта алдына шақырылған балалардың бірі тәрбиешінің қол соғуын қайталап, оның неше рет қол соққанын айтуы немесе дөңгелектің тілін қол соғу санына сай келетін сандық фигураға қаратып қоюы тиіс. II вариант. Ойын күрделенеді. Балалар үндемей, қол соғу санын есептейді, әрқайсысы дөңгелек тілін өздігінен жылжытады. Тәрбиеші қатарларды аралап, ойын ережесінің дұрыс орындалуын тексереді. Ойын екі-үш рет қайталанған соң оның қорытындысын шығарылады. Ойыншылары қателеспеген қатар ұтып шығады.</p>	<p>өтінеді. Бір тақта бар тәж аптаның бірінші күні дүйсенбі, екі тақта бар тәж аптаның екінші күні сейсенбі және т.б. білдіреді. Балалар апта күндерінің атын хормен қайталайды. Тәрбиеші такта алдында 7 баланы шақырып, оларға тәждерді таратып береді. Такта алдында шақырылған баланың әрқайсысы тәжбен таңбаның санына қарап тұрып: "Сабыр – сәрсенбі", "Мен – жұмамын" және т.с.с. дейді. Осыдан кейін тәрбиеші аптаның кез келген күнінің атын дауыстап атайды, мысалы "сәрсенбі" деген соң өзін "сәрсенбі" деп білетін бала алдыға шығып тұрады. "Апта күндері, сапқа тұрыңдар" деген бұйрық берілсімен, басқа балалар оның қатарына дұрыс ретпен сапқа тұруы тиіс. Сапқа тұруда қателік болса, оны орындарында отырған балалар бірден байқайды. Бұлдан соң тәрбиеші такта алдына келесі жеті</p>	<p><b>Барысы.</b> I вариант. Тәрбиеші қол соғады. Балалар санайды. Ойна соң такта алдына шақырылған балалардың бірі тәрбиешінің қол соғуын қайталап, оның неше рет қол соққанын айтуы немесе дөңгелектің тілін қол соғу санына сай келетін сандық фигураға қаратып қоюы тиіс. II вариант. Ойын күрделенеді. Балалар үндемей, қол соғу санын есептейді, әрқайсысы дөңгелек тілін өздігінен жылжытады. Тәрбиеші қатарларды аралап, ойын ережесінің дұрыс орындалуын тексереді. Ойын екі-үш рет қайталанған соң оның қорытындысын шығарылады. Ойыншылары қателеспеген қатар ұтып шығады.</p>
--	---	---	---



		баланы шақырады, т.с.			
	<b>Сурет.Мақсаты:</b> Қылқаламды үстінен баса отырып, жуан сызықтарды ал қылқаламның ұшымен жіңішке сызықтарды жүргізеді.				
	Қоян	Түлкі		Торғай	Өтеш
	<b>Құрастыру.Мақсаты:</b> Қалдық (капқақтың түрлері, пластик, қораптар,кір қыстырғыштар) заттардан құрастыра алады;				
	Гүл шоқтары	Ою өрнек		Стелді құрастыр	Құстарды құрастырып жина
<b>Көркем әдебиет орталығында іс-әрекет</b>	<b>Жеке жұмыс Сауат ашу негіздері</b> <b>Мақсаты:</b> Қолды жазуға дайындау. Жазу кезінде арканы дұрыс ұстау ережелерімен таныстыру және қаламды немесе қарындашты	<b>Жеке жұмыс Сауат ашу негіздері</b> <b>Мақсаты:</b> «(Ж)» дыбысы және әріп таңбасын таниды		<b>Жеке жұмыс Сауат ашу негіздері</b> <b>Мақсаты:</b> қатаң және ұяң дауыссыз дыбыстарды ажырата білу;	<b>Жеке жұмыс Сауат ашу негіздері</b> <b>Мақсаты:</b> дыбыстық құрылымы әртүрлі үш дыбысты сөздерге дыбыстық талдау жасау
<b>2- таңғы ас</b>	Балалардың мәдени-гигиеналық дағдыларын дамыту,тамақтану мәдениетін қалыптастыру. Үлкендер еңбегін бағалауға үйрету. Өз-өзіне қызмет ету дағдыларын жетілдіру.				
<b>Коррекциондық сағат</b>		Топпамен Темір Сұлтан		Сейлхан Санжар	
<b>Серуенге дайындық</b>	Балалардың дербес қимыл белсенділігі үшін жағдай жасау, ойын құрал-жабдықтады дұрыс пайдалану туралы әңгімелесу. Балаларды ретімен киіндіру (ауа-райы жағдайына байланысты), дұрыс киінуді бақылау. Киім шақпартын таза ұстау және жинауды қалыптастыру (сөйлеуді дамыту, өзіне-өзі қызмет ету дағдылары, ірі және ұсақ моториканы дамыту).				
<b>Серуен</b>	<b>№1 Көктем белгілерін байқау.</b> <b>Мақсаты:</b> балаларды өз ынталарымен көктемнің белгі нышандарын анықтауға үйрету (қары еріп кетіп ашылған жерлер,	<b>№2 Қардың, мұздың еруін бақылау.</b> <b>Мақсаты:</b> қардың мұздың қасиеттері туралы балалардың түсінік, білімдерін арттыру. Табиғаттағы көктем құбылыстары туралы балалардың		<b>№ 4 Аспан мен күн көзін бақылау.</b> <b>Мақсаты:</b> балалардың назарын көктем мезгіліндегі жарқыраған күн көзіне, ашық аспанға аударып, әңгіме - сұхбат жүргізу.	<b>№ 5 Шалшық жылғаларды бақылау.</b> <b>Мақсаты:</b> табиғаттың көктемдегі құбылыстары туралы балалардың түсінік - білімдерін арттыру: шалшық жылғалардың

	<p>сүмелек мұздар, аспандағы түйдектелген бұлттар, жылығалар т.б.). Көктемнің басынан аяғына дейінгі құбылыстарындағы жүйелілікті айтып, түсіндіру. Наурыздың 21 - інші - күн мен түннің теңелетін күнін ерекше атап айту: күн тура - 12 сағат, түн де - 12 сағат. Осы күннен бастап күн тез ұзара бастайды, аспандағы күннің көзі де жоғарылай береді. Енді оның алтын нұры жерге тік түседі, қар оған шыдамай ери бастайды.</p> <p><b>Көркем сөз:</b> Бақтар мүлгіп қуаныш тосады әлде, Көрік беріп тұрғандай осы әлемге. Келген көктем аялап қарт шопанды, Шопан көктемді оятып, қосады әнге</p>	<p>білімін арттыру. Қар мен мұздың қай жерде тез еритіндігін көрсету. Неге шалшық түнде мұз болып қатады, ал күндіз ериді? Балаларды аңғарымпаздыққа үйретіп, ойлау қасиеттерін қалыптастыру.</p> <p><b>Көркем сөз:</b> Ағымды сайға қар суы Көктемнің қандай тартуы? Құс көзі жерге қуатты, Төгеді нұрлы шуақты.</p>	<p>Сондай - ақ күн көзінің таңертен ерте "оянып" жоғары көтерілгеніне, жер - ананы, барша табиғатты мол шуағына бөлеп тұрғанына балалардың көңілін аударып, әңгімелеу. Аспанда мап - мамық түйдек бұлттар қалқып жүргендері қандай тамаша! Көктемдегі аспан әлеміне, күн көзіне, күннің ұзаруына көңіл бөліп, балалармен сұхбат жүргізу.</p> <p><b>Көркем сөз:</b> Өнге бөлеп төбені, Құстар ұшып келеді. Аппак бұлттар аспанда, Ақ жаныбырын төгеді.</p>	<p>пайда болуын бақылау. Табиғатта судың бұға айналуы туралы түсінік беру. Көктемге, жылы күндердің келуіне қуана білу.</p> <p><b>Мақсаты:</b> балалардың көңілін көтеріп, қуанту.</p> <p><b>Еңбек:</b> кіші топтың балаларына алаңшала су жүретін озеқшелер жасауға көмек беру.</p> <p><b>Мақсаты:</b> кішкентай балдырғандарға қамқор болу.</p>
<p><b>Серуеннен оралу</b></p>	<p>(<b>көркем әрекет, дербес ойын әрекеті</b>). Топқа оралу кезінде жылдам қатарға тұруды дағдыландыру. Асықпай бір-бірін ітермей жүруді үйрету. Топта киетін аяқ киімдерін өз бетінше ауыстырып, киюін қалыптастыру. Жұмбақтар шешу, өлеңдер, әндер жаңылтпаштар, санамақтар және т.б. жағтау</p>			




Түскі ас	Түскі ас алдында гигиеналық шараларды орындау : қолды дұрыс жуу, өз орамалының орнын білу, қолды дұрыс сүрту, орамалды ілу көркем сөз қолдану, мысалы «Сылдырлайды мөңдір су, мөңдір суға қолыңды жу» Кезекшілердің жұмысы ( асхана құралдарын, майлықтарды үстелге қою) Тамақтану (өз орнын білу, дұрыс отыру, асхана құралдарын дұрыс ұстай білу, ұқыпты тамақтану , сөйлеспесу, алғыс айту) (мәдени-гигиеналық дағдылар, өзіне-өзі қызмет ету, еңбек әрекеті) . (сөйлеуді дамыту) Дастырханның басында Әдептен біз озбаймыз Үлкендердің қасында, Қолды бұрын созбаймыз, Міне бітті түскі ас		
Күндізгі ұйқы	«Әуенді кигіз үйі» Электонды музыкалық құралдан бауу музыка тындау	Релаксациялық әуен, ұйқыға бағамыз тәтті түсті көреміз	«Даналық әліппе» Электронды оқулықтан ертегі тындау.
Біртіндеп ұйқыдан ояту, сауықтыру шаралары	Өз орындарында отырып керілу, тыныстау жаттығуларын жасату. Ригалық әдіс бойынша сауықтыру. (дене жаттығулар мен белсенділігі) Кімдерін реттілікпен өздігінен киіну. Түймелерін қадау, сырмаларын сыру, аяқ киімдерін дұрыс киюді үйрету. Қыз балалардың шаштарын тарауға үйрету. (өзіне-өзі қызмет ету дағдылары, ірі және ұсақ моториканы дамыту) Қолдарын жуу, құрғатып сүрту, сүлгіні өз орнына іліп қоюды үйрету.(мәдени-гигиеналықдағдылар)		
Бесін ас	Балалардың мәдени гигиеналық дағдыларын дамыту, тамақтану қалыптастыру. Үлкендер еңбегін бағалауға үйрету.өзіне қызмет ету дағдыларын жетілдіру «Бата беру», «Ас қайтару» дәстүрлерін үйрету		
Кесте бойынша ұйымдастыру іс-әрекеті.	Рухани жанғыру: «Ою қызғалдақ»		Жол жүру ережесі: «Көлікпен жүргенде ЖЖЕ сақтауларын үйрету» <b>Бн:16.15-16.45</b>
Қосымша ұйымдастырылған іс-әрекеті.			
«Бәрін білгім келеді»	«Көктемде қар неге ериді?» Тамилланың сұрағына жауап айтып, әңгімелесу, видео, суреттер көрсету	«Көктемде жел болама?» Бағырханның сұрағына жауап айтып, әңгімелесу, видео, суреттер көрсету	«Көктемде жер неге саз лай болады?» Бекзаданың сұрағына жауап айтып, әңгімелесу, видео, суреттер көрсету  «Неге қарды алақанға алса ериді?» Ерназдың сұрағына жауап айтып, әңгімелесу, видео, суреттер көрсету

					суреттер көрсету
Қазақ сөздерін есте сақтау сөздігі	<p><b>Тақырып: Іс-қимылды білдіретін сөздер:</b> Жүр, отыр, тұр, бар, апар, бер, ал, әкел, іш, жуу, кел, секір, жүгір, куып жет, ұйықта, ойна, тығыл, қаш, қу, ұста, жина, сапқа тұру, ауыздарыңды жауып шайнаңдар, әбден шайнап Жүр, отыр, тұр, бар, апар, бер, ал, әкел, іш, жуу, кел, секір, жүгір, куып жет, те ұста, ұйықта, ойна, тығыл, қаш, қу, ұста, жина, сапқа тұру, ауыздарыңды жауып шайнаңдар, әбден шайнап жеңдер, майлықпен сүртіндер, жеңдер, майлықпен сүртіндер, төкпей-пашпай ішіндер, төсекке байқап міну (түсу), түймені дұрыс тағу, гүлге су құю, сығанау.</p>				
Зерттеу қызметі – Мен зерттеушімін	<p><b>Тақырыбы:</b> «қағдың еруін бақылау»  <b>Мақсаты:</b> даладан қар алып келін оны әр түрлі жағынан бақылау зерттеуін ұйымдастыру. Балалардың логикалық ойлауын, тілін, сөздік қорын, есте сақтау қабілетін дамыту.</p>				
Балалардың дербес әрекеті (баяу қимылды ойындар, үстел үсті ойындары, бейнелеу әрекеті, кітаптар қарау және тағы басқа әрекеттер)	Сурет салу баяуштарды қолдана отырып Балалардың өз тандауымен дербес ойындар	Мүсіндеу Еркін ой қиял бойынша Балалардың өз тандауымен дербес ойындары	Шаңтараз желелі ролде ойын ұйымдастыру Балалардың өз тандауымен дербес ойындары	Аспапшы желелі ролде ойын ұйымдастыру Балалардың өз тандауымен дербес ойындары	
Ойын түрінде, интеграцияланған ҰІӨ. Белсенділік орталықтарындағы жұмыс	Мүсіндеу. Мақсаты: Мүсіндейтін затты қолына алып, зерттейді оның өзіне тән ерекшеліктерін беруге тырысады; Гүлдер жапырақ	Жансыру. Мақсаты: Дайын пішіндерден жануарлар, құстар, гүлдердің пішінін қия алады; Қонжықты кино Гүлдерді кино	Күшік	себет	Үйдің шатырын кино
Таным орталығында іс-әрекет	Көрнекілік арқылы8 санын пайдалануын біледі 8 көлеміндегі санды тура және кері санайды	Көрнекілік арқылы9 санын пайдалануын біледі 9 көлеміндегі санды тура және кері санайды	Көрнекілік арқылы10 санын пайдалануын біледі 10 көлеміндегі санды тура және кері санайды	«Қанша?», «Неішіні?» сұрақтарына жауап береді.	



	<p><b>Шығармашылық ательесында белсенділігі (Сурет салу, жапсыру, мүсіндеу, құрастыру)</b> Балаларды топшаларға бөліп іс әрекеттерін балалардың қалауы бойынша ұйымдастыру</p> <p>Кітапхана ательесында іс-әрекет-балалардың тандауымен кітаптағы түрлі түсті суреттерді қарау (коммуникативтік дағдыларын қалыптастыру)</p>	
Серуенге дайындық	Серуенге шығу. Балалардың өз өзіне қызмет ету дағдысын дамыту. (Өз шкафтарынан киімдерін киінудің реттілігін сақтап, өздігінен дурыс киінуге және достарының киінуіне көмектесуіне үйрету)	
Қауіпсіздік мінез-құлық сөздігі	<p><b>Қауіпсіздік меншікті тіршілік әрекетінің "Көліктегі мінез-құлық" әңгімесі</b></p> <p><b>Мақсаты:</b> Баланы көліктегі мінез-құлық мәдениетіне үйрету.</p> <p>"Көліктегі қауіпсіздік ережелері" бағдарлам сабақтары</p> <p><b>Мақсаты:</b> "Өлі аймақ" ұғымымен, қону кезіндегі қауіпсіздік шараларымен, колік салонында таныстыру.</p>	
Серуен	<p><b>№1 Картотека</b></p> <p><b>Қимылды ойын:</b> "Аузыңды ашып тұрып қалма, Тез өзіңе орын сайла!"</p> <p><b>Мақсаты:</b> жылдам жүруге үйрету, ойын шартын бұзбай жаттығулар жасау.</p> <p><b>Еңбек:</b> кірөберісті қардан, мұздан тазарту.</p> <p><b>Мақсаты:</b> еңбекке деген сүйіспеншіліктерін арттыру.</p> <p><b>Жеке жұмыс:</b> хоккейшілер ағаларына еліктеп іс-қимылдар жасай білу, шайбаны қақпаға таяқшаммен кіргізу.</p> <p><b>Мақал - мәтелдер:</b></p>	
	<p><b>№2 Картотека</b></p> <p><b>Қимылды ойын:</b> "Үйшіксіз қоян"</p> <p><b>Мақсаты:</b> жүгіру жаттығуларын дамытып, айналада тез бағдарлай білу.</p> <p><b>Еңбек:</b> алаңшада су жүретін өлекшелер жасау.</p> <p><b>Мақсаты:</b> еңбекке дағдыландыру.</p> <p>Алаңшада тәртіп сақтауға үйрету.</p> <p><b>Жеке жұмыс:</b> екі аяқпен бірдей алға секіру.</p> <p><b>Жұмбақтар:</b> Отқа жанбас, Суға батпас. (мүз)</p>	
	<p><b>№3 Картотека</b></p> <p><b>Қимылды ойын:</b> "Ордағы қасқыр"</p> <p><b>Мақсаты:</b> ұзындыққа секіруді, тез жүгіруді, белгі бергенде бірден жүгіруді үйрету.</p> <p><b>Еңбек:</b> жолды қардан тазалап, сыпыру жұмыстарын жүргізу.</p> <p><b>Мақсаты:</b> еңбекке дағдыландыру, қоян - қолтық бәрі бірге еңбек ету.</p> <p><b>Жеке жұмыс:</b> допшен жаттығулар, допты қабырғаға лақтырып, кейін серпілген допты қағып ұстап алу.</p>	<p><b>№4 Картотека</b></p> <p><b>Жеке жұмыс:</b> 80 - 85 метр орташа жылдамдықпен жүгіріп, жағтығулар жүргізу.</p> <p><b>Мақал - мәтелдер:</b> Наурыз айында қойдың құмалағы арға батса - көктем ерте болады.</p> <p><b>Жұмбақ:</b> Күндіз бәрі қашады, түнде аспанды басады. (жұлдыз)</p>

	<p>Мезгіл жетсе, Мүз да ерір. <b>Жорамалдар:</b> Төбедегі сүмелек мұздар ұзын болса, көктем ұзақ болады.</p>				
<p><b>Серуеннен оралу</b></p>	<p><b>(көркем әрекет, дербес ойын әрекеті).</b> Топқа оралу кезінде жылдам қағарға тұруды дағдыландыру. Асықпай бір-бірін итермей жүруді үйрету. Топқа киетін аяқ киімдерін өз бетінше ауыстырып, киюін қалыптастыру. Жұмбақтар шешу, өлеңдер, әндер жаңылтпаштар, санамақтар және т.б. жаттау</p>				
<p><b>Кешкі ас</b></p>	<p>Балалардың назарын тағамға аудару; мәдениетті тамақтануға баулу бойынша жеке жұмыс.</p>				
<p><b>Балалардың жеке өздік іс-әрекеті (қозғалысы аз ойындар, үстел ойындары, бейнелеу өнері, кітаптарды қарау және басқалар)..</b></p>	<p>Кітапхана ертегіні оқу <b>Әлеуметтік эмоционалдық дағдыларын қалыптастыру)</b></p>	<p>Үстел-үсті ойыны Пазлы жинау <b>(Балалардың жеке өздік іс-әрекеті)</b></p>	<p>Үстел үсті ойыны құрастыру <b>(Балалардың жеке өздік іс-әрекеті)</b></p>	<p><b>Тұрмыстық шаруашылық еңбек:</b> ойыншықтарды жуу <b>Мақсаты:</b> еңбектенге білуге тәрбиелеу</p>	<p>Ата-аналармен балалардың жетістіктері туралы әңгімелесу, баланы тәрбиелеу және дамыту бойынша сұрақтарға жауаптар. Баланы балабақшаға ертең келуіне жақсы мотивация беру. Балабақшаға телемақы жасауды ұмытпауды ескерту. Таза ұқыпты етіп тарақтарын әкелу.</p>
<p><b>Балалардың үйге қайтуы</b></p>	<p>Тәрбиешілер: Калауова Г.С Дене шынықтыру нұсқаушысы: Касенова Б.С Музыка жетекшісі: Бейсембаева А.А Қорытынды мен ұсыныс: Тексерген: </p>				



Тәрбие - білім беру үрлесінің шиклограммасы  
 «Қуаныш» бөбекжайы  
 №7 «Аққу» мектепалды даярлық тобы  
 Балалардың жасы 5-жаста  
 Ш- апта наурыз 13.03-17.03.2023ж

Күн тәртгібі	Дүйсенбі 13.03.23	Сейсенбі 14.03.23	Сәрсенбі 15.03.23ж	Бейсенбі 16.03.23	Жұма 17.03.23
Балаларды қабылдау					
Ата-аналармен әңгімелесу, кеңес беру	Балаларды көтеріңкі көңіл-күймен келуіне жағдай жасау. Балаларға тәрбиешінің толық аты - жөнін атап сәлемдесуді пысықтау. Баладан қандай көңіл күймен келгенін сұрап, баланы жеке пікірін білдіруге тарту, ауарайы туралы сұрастыру, әңгімелесу (сөйлеуді дамыту).				
Балалардың дербес әрекеті (баяуқимылды ойындар, үстел үсті ойындары, бейнелеу әрекеті, кітаптар қарау және тағы басқа әрекеттер)	<p>Үстел үсті ойыны «Бір сөзбен ата» Мақсаты: суреттегі заттардың ортақ атауын атай білуге жаттықтыру (коммуникативтік іс - әрекет) Әңгімелесу: Қандай ойындар білесің?</p>	<p>Үстел үсті ойыны «Санлар мен цифрлар» Мақсаты: Заттарды санап цифрмен сәйкестердіру (танымдық іс – әрекет)</p>	<p>Үстел үсті ойыны «Не артық?» Мақсаты: Ненің артық және неліктен артық екенін айта білуге жаттықтыру (коммуникативтік іс - әрекет) Өз еріктерімен ойын</p>	<p>Үстел үсті ойыны «Төлін тап» Мақсаты: жануарлардың төлдерін тауып, аттарын атау (коммуникативтік іс - әрекет)</p>	<p>Үстел үсті ойыны. Геметриялық пішіндер (Танграмм)</p>
Таңертеңгі жаттығу	Наурыз айына арналған таңертеңгі жаттығулар кешені (Жалпы дамытушы жаттығулар, қимыл белсенділігі, ойын әрекеті).				
Таңғы ас	Гигиеналық процедуралар: қолдарын жуу. Кезекшілердің іс-әрекеті: Үстел істіне ыдыстарды қою. Таңғы ас алдында қолдарын сумен сабындап жуу мәдениетін қалыптастыру. (мәдени-гигиеналық дағдылар, өзіне-өзі қызмет ету, кезекшілердің еңбек әрекеті) Өз орнына отыру. Таза және ұқыпты тамақтануды, қасықты дұрыс ұстауды, тамақтанған кезінде ауызын жауып отырып, асықпай әбден шайнауды үйрету. Тамақтанып болғаннан кейін алғыс айту, ас қайыру. Дастырханнан дәм кетпесін, Көңіліңнен сән кетпесін. Ұрпақ ұлыс аман болып, Өміріңнен мән кетпесін Аумин (сөйлеуді дамыту)				
Ұйымдастырылған іс-әрекетке дайындық	Шағатқ шенбер Анам маған – үлкенді сыйла деген, Сол сөз маған ізгілік құйған ерер. Үлкендерден ауысқан кішілікті Үлкендердің өзіне сыйға берем.				



<p><b>Аптаньй тақнағы</b></p>	<p>Отбасы мен қаламызды сүйеміз.          Үлкендердің сөзін ойға түйеміз          Денсаулықты арқашанда сақтаймыз.          Шынығамыз, жаттығамыз, термейміз.</p>	<p><b>Музыка 9.00-9.30</b>  <b>Мақсаты:</b> Музыка тыңдау; Әуеннің сипатын, көңіл-күйін әсерлі реңктерін ажырату.  <b>Ән айту:</b> Музыка жетекшісінің қолымен жоғары- төмен көрсете отырып әуеннің қозғалысын ажаратады.  <b>Музыкалық-ырғақтық қимылдар:</b>Музыканың ширақ сипатын жеңіл жүрістен, ырғақты жүтіріспен беру жаттығуларын музыка жетекшісімен бірге орнындайды.  <b>Билер:</b>Би қимылдарының элементтерін еркін орындайды.  <b>БМА ойнау:</b> Әуеннің ырғақты бейнесін ұрмалы аспаптарда жеке және барлық топпен ойнайды.</p>
<p><b>Кесте бойынша ұйымдастырылған іс - әрекет</b></p>	<p><b>Дене шынықтыру 10.50-11. 20</b>  <b>Мақсаты:</b>Секіру. Бір орында тұрып, алға қарай 3—4 м қашықтыққа жылжу арқылы секіру. Тізенің арасына қашықты қысып алып секіру. Қос аяқтап зағтар арасымен (арақашықтығы 4 м),секіру. Бір аяқпен секіру (шамамен 4-5 рет оң және сол аяқпен). Орнынан биіктікке, арқаннан, сызықтан аттан секіру  <b>Қимылды ойын.</b> Ұлттық қимылды ойындар. Ұлттық қимылды ойындар.</p>	<p><b>Дене шынықтыру 16.00-16.30</b>  <b>Мақсаты:</b>          Лактыру,қағып алу домалату. Қос қолмен допты жоғары, жіптің үстінен лақтыру. Допты еденнен ыршытып жоғары лақтырып, қос қолмен қағып алу (4-5 рет), Қос қолмен допты лақтырып, қайта қағып алу. Кеуде тұсынан қос қолмен допты бір-біріне лақтыру Допты арасымен жүргізу. Футбол. Берілген бағытқа допты оң және сол аяқпен домалату. Баскетбол. Кеуде тұсынан қос қолмен допты бір-біріне лақтыру.  <b>Спорттық ойындар.</b> Баскетбол элементтері. Кеуде тұсынан екі қолымен допты бір-біріне лақтыру.</p>
<p><b>Дене шынықтыру 9.25-10.05</b>  <b>Мақсаты:</b>Тепе-теңдікті сақтау. Еңбектеу,өрмелеу. Гимнастикалық орындық үстінде ішпен еңбектеу Табан мен алақанға сүйеніп төрт тағандап еңбектеу. Көлбеу басқышпен өрмелеп гимнастикалық қабырғаға өтіп, сатыдан ұстай отырып қайта түсу,  <b>Сапқа тұру.</b> Екеуден, үшеуден бірінің артынан бірі қатарға тұру</p>	<p><b>Музыка 9.35-9.55</b>  <b>Мақсаты:</b> Музыка тыңдау; Әуеннің сипатын, көңіл-күйін әсерлі реңктерін ажырату.  <b>Ән айту:</b> Музыка жетекшісінің қолымен жоғары- төмен көрсете отырып әуеннің қозғалысын ажаратады.  <b>Музыкалық-ырғақтық қимылдар:</b>Музыканың ширақ сипатын жеңіл жүрістен, ырғақты жүтіріспен беру жаттығуларын музыка жетекшісімен бірге орнындайды.  <b>Билер:</b>Би қимылдарының элементтерін еркін орындайды.  <b>БМА ойнау:</b> Әуеннің ырғақты бейнесін ұрмалы аспаптарда жеке және барлық топпен ойнайды.</p>	<p><b>Музыка 9.35-9.55</b>  <b>Мақсаты:</b> Музыка тыңдау; Әуеннің сипатын, көңіл-күйін әсерлі реңктерін ажырату.  <b>Ән айту:</b> Музыка жетекшісінің қолымен жоғары- төмен көрсете отырып әуеннің қозғалысын ажаратады.  <b>Музыкалық-ырғақтық қимылдар:</b>Музыканың ширақ сипатын жеңіл жүрістен, ырғақты жүтіріспен беру жаттығуларын музыка жетекшісімен бірге орнындайды.  <b>Билер:</b>Би қимылдарының элементтерін еркін орындайды.  <b>БМА ойнау:</b> Әуеннің ырғақты бейнесін ұрмалы аспаптарда жеке және барлық топпен ойнайды.</p>
<p><b>Сауат ашу негіздері:</b> Мақсаты: (Ж)Дыбыстарды анықтау Сөздерді дыбыстық талдайды: сөздегі дыбыстардың ретін, дауысты және дауыссыз дыбыстарды анықтайды. Сөйлемді ауада талдау біледі: Геометриялық фигуралардың, көгөністер,</p>		



жеміс-жидектердің лайын суреттерінің сыртын шетке шығармай бастыра, бояйды

	<p><b>Дидактикалық ойын</b> «Тілші» Мақсаты: Жүргізуші бала тақырып бойынша балаларға сұрақ қояды, жауаптарын алады. (жүргізуші – жоғары деңгейдегі бала) – Мынау не? – Мынау жеміс алма. – Алма қандай? – Алма қызыл, тәтті (сары, домалақ, үлкен, кішкентай)</p>	<p><b>Дидактикалық ойын:</b> «Сакқұлақ» Мақсаты: Есту қабілетін дамыту, белсенді сөздікті толықтыру, фразалық сөйлеуін дамыту Қажетті құралдар: қалқа (тасалап тұратын нәрсе), коңырау, сылдырмақ, дабыл және т. б. Ойын барысы: Тәрбиеші қалқаның артында тұрып, кезек бойынша жоғарыда аталған заттармен дыбыс шығарып және балалардан дыбыстың қандай заттан шыққанын табуын ұсынады. Дыбыстар бала оларды табу үшін, анық және кезектесіп шығуы керек.</p>	<p><b>Дидактикалық ойын:</b> «Мекенін тап» Мақсаты: Үй және жабайы жағуарлар суретін біртіндеп ала отырып, немесе бірнеше балаға бөліп берілген суреттерді мекен жайларына орналастыру қажет. Мысалы: үй жануарларын жайлауға орналастыру. Ал жабайы жануарларды орманға орналастыру керек. Жаңылмай тапсырманы дұрыс орындаған балаларды мадақтап, жаңылысқан балаларға көмектесіп түсіндіру</p>	
<p><b>Кіріктірілген іс-әрекет сөйлеуді дамыту және көркем әдебиет: Мақсаты:</b> Сөйлеудің дыбыстық мәдениеті: Балаларға сөздерді мағынасына сәйкес сөздерді қолданады. Оқу, әңгімелеу: Шығарма мазмұнын сюжеттің бірізділігін сақтай отырып, эмоциямен, қисыңды қайталап айтып диалогтік сөйлеуді біледі.</p>	<p>Д/О «Айгүлге серуенге бару үшін не жетіспейді?» Мақсаты: Жыл мезгілдеріне сай кнімдерді ажырата</p>		<p><b>Дидактикалық ойын:</b> «Сикырлы қалға» <b>Ойынның мақсаты:</b> Диалогтік сөйлеуде сөздерді дұрыс, анық айтуға, сұраулы сөйлемдерді дауыс</p>	<p><b>Дидактикалық ойын:</b> «Бұл қай кезде болады?» (үстеу) <b>Ойынның мақсаты:</b> Балалармен тәулік бөліктерін бекту (танертең, күндіз, кеш, т</p> <p>Д/О «Ертегіні ата» Ойынның мақсаты: Бала ларды ертегілерді айтырып, атай білуге үйрету. Күрделі сөйлемді грамматикалық тұрғыдан құрып, ұрабiлуiн қалыптастыраoу</p>



<p>білуге үйрету.</p> <p><b>Ойынның құрал-жабдықтары:</b> жыл мезгілдеріне сай киімдердің суреті</p> <p><b>Ойынның мазмұны:</b> Әр балаға қуыршақтар беріледі. Балалар ол қуыршақтарды жыл мезгілдеріне сай киіндіру керек. Бір балаға қыс мезгіліне сай, ал келесі балаға күз мезгіліне сай және тағы сол сияқты.</p>	<p>интонациясын сақтап, дұрыс айтуға жаттықтыру. Сөйлем қарқынын өзгерте білуге үйрету (мысалы: ақырын сөйлеу)</p> <p><b>Ойынның құрал-жабдықтары:</b> суреттер (доп, шар, қуыршақ)</p> <p><b>Ойынның мазмұны:</b> 5-6 бала қатысады. Тәрбиеші сикырлы қалтаны ортаға қойып балаларды кезекпен шақырып, сол қалтадағы заттарды алғызады. Балалар алған заттарын сипаттайды.</p>	<p>үн)</p> <p><b>Ойынның құрал-жабдықтары:</b> Тәулік бөліктері суреті.</p> <p><b>Ойынның мазмұны:</b> Тәрбиеші балалармен бірге, тәулік неше бөліктен тұратынын және тәулік бөліктерін атауды сұрайды.</p> <p>Тәулік бөліктері бар суреттерді қарап, соған сәйкес келетін суреттерді тауып орналастырады. (таңерт ең, күндіз, кеш, түн)</p>	<p>тырышөзөй- пікірлерін айтпай білуге үйрету және жинақтау, талдау қабілеттерін жетілдіру</p> <p><b>Ойынбарысы:</b> Балаларға а бірнеше ертегілердің суретін (коллаж) көрсетеді.</p> <p>Суреттегі ертегілерді қарай отырып, ертегі кейіпкерлерді атап және оларды сипаттайды.</p>
--	---	--	--

**Қазақ тілі: Мақсаты:** Тілдік дамытушы орта: туған өлкеңің көрнекі жерлері, әсем табиғаты, тарихи орындары туралы суреттер, фотолар, альбомдармен жабдықталған орта құру.

<p><b>Д/О «Сикырлы суреттер»</b></p> <p><b>Ойынның мақсаты:</b> балалардың логикалық ойлау қабілетін, ес, зейін, қабылдау процесстерін дамыту</p> <p><b>Ойынның құрал-жабдықтары:</b> әр түрлі сурет бөліңділері.</p> <p><b>Ойынның мазмұны:</b> Балалар алдарындағы үлгі бойынша бөліңділерден сурет құрайды. Сурет</p>	<p><b>Д/О «Кім алғыр?»</b></p> <p><b>Мақсаты:</b> Құлақтың естігіштігін, сөздік нұсқаулықты оны айтатын дауыс күшіне қарамастан дұрыс қабылдай білуді дамыту.</p> <p>Қажетті құралдар: Ойыншықтар: қуыршақ, аю, мәшине.</p> <p>Ойын барысы: Тәрбиеші үстінде ойыншықтары бар үстелдің жанында</p>	<p><b>Дидактикалық ойын: «Қатты – ақырын»</b></p> <p><b>Мақсаты:</b> Дауыс күшін алмастыра білуге үйрету: біресе қатты, біресе жай.</p> <p>Қажетті құралдар: Үлкен және кіші иттер немесе басқа ойыншықтар.</p> <p>Ойын барысы: Тәрбиеші екі итті көрсетіп айтады: «Үлкен ит қатты үреді «Аб-аб». Үлкен ит</p>	<p><b>№ 2. «Не артық?»</b></p> <p><b>Мақсаты:</b> Балаларды суретке қарап, оларды топтастыруға үйрету.</p> <p>Құстар мен жануарларды жеке және жалпы аттарын айтқызу. Сөйлеу үлгілерін қалыптастыру, тілін дамыту. Оларды қорғауға, қамқоршы болуға тәрбиелеу.</p> <p><b>Көрнекіліктер:</b> Әр түрлі құстар мен үй жануарлары бейнеленген суреттер.</p> <p><b>Ойын шарты:</b> Үлгідегідей әр түрлі берілген суреттерден не</p>
<p><b>Д/О «Сандық»</b></p> <p><b>Мақсаты:</b> Балаларды берілген тапсырманы ойлана отырып шешуге, тапқырлыққа, шапшаңдыққа баулу.</p> <p>Ойын шартын түсініп, ондағы мақал-мәтел, жұмбақ, жанылпаштардағы дыбыстарды дұрыс, анық айта отырып, тілін дамыту. Сөздік қорын молайтып, тапсырманы орындауда достық, жолдастыққа тәрбиелеу.</p>	<p><b>Д/О № 1. «Сандық»</b></p> <p><b>Мақсаты:</b> Балаларды берілген тапсырманы ойлана отырып шешуге, тапқырлыққа, шапшаңдыққа баулу.</p> <p>Ойын шартын түсініп, ондағы мақал-мәтел, жұмбақ, жанылпаштардағы дыбыстарды дұрыс, анық айта отырып, тілін дамыту. Сөздік қорын молайтып, тапсырманы орындауда достық, жолдастыққа тәрбиелеу.</p>	<p><b>№ 2. «Не артық?»</b></p> <p><b>Мақсаты:</b> Балаларды суретке қарап, оларды топтастыруға үйрету.</p> <p>Құстар мен жануарларды жеке және жалпы аттарын айтқызу. Сөйлеу үлгілерін қалыптастыру, тілін дамыту. Оларды қорғауға, қамқоршы болуға тәрбиелеу.</p> <p><b>Көрнекіліктер:</b> Әр түрлі құстар мен үй жануарлары бейнеленген суреттер.</p> <p><b>Ойын шарты:</b> Үлгідегідей әр түрлі берілген суреттерден не</p>	<p><b>№ 2. «Не артық?»</b></p> <p><b>Мақсаты:</b> Балаларды суретке қарап, оларды топтастыруға үйрету.</p> <p>Құстар мен жануарларды жеке және жалпы аттарын айтқызу. Сөйлеу үлгілерін қалыптастыру, тілін дамыту. Оларды қорғауға, қамқоршы болуға тәрбиелеу.</p> <p><b>Көрнекіліктер:</b> Әр түрлі құстар мен үй жануарлары бейнеленген суреттер.</p> <p><b>Ойын шарты:</b> Үлгідегідей әр түрлі берілген суреттерден не</p>



<p>бойынша әңгіме құрауды ұсыну.</p>	<p>отырады. Бала одан 2 – 3 метр қашықтықта болады. «Мен сыбырмен сөйлейтін боламын, сондықтан бәрі естілу үшін тыныш отырып, зейінмен тыңда»: Аюды ал және мәшинеге отырғыз. Аюды мәшиненің ішінен ал. Мәшинеге қуыршақты отырғыз. Қуыршақты мәшинемен қылдырт. Бала бұл тапсырмаларды естуі, түсінуі және орындауы қажет. тапсырмалар қысқа және жеңіл. ал айтылуы ақырын, бірақ айқын болу керек.</p>	<p>қалай үреді? (бала дауысын қатты шығарып қайталайды). «Ал кішкентай күшік ақырын үреді: «Аб-аб». Кішкентай күшік қалай үреді? (бала ақырын қайталайды)»</p>	<p><b>Көрнекілік:</b> сандық, түрлі-түсті асықтар, тапсырмалар жазылған конверт (хаттама). <b>Ойын шарты:</b> Сандық ішіне салынған түрлі-түсті асықтар. Асықтар қызыл, жасыл, сары түске боялған. Әр түске берілетін тапсырмалар әр түрлі. Ол тапсырмалар конвертке салынады. <i>Жасыл асық алған бала: жұмбақ жасырады, шешкізеді.</i> Сары асық алған бала: мақал-мәтел айтады. Қызыл асық алған бала: тақпақ, өлең оқиды.</p>	<p>артық екенін табады. Берілген суреттерді топтастырып олардың жалпы атауын айтады. Неліктен артық екенін түсіндіреді. Жеке мен жалпы ұғым туралы түсініктерін бекітеді.</p>
<p><b>Қоршаған орта. Мақсаты:</b> Заттардың қандай материалдардан жасалғанын өз бетінше анықтайды және талдайды.</p>	<p><b>Дидактикалық ойын:</b> <b>«Зоологиялық фриздер»</b> <b>Мақсаты:</b> Балаларды антоним сөздері туралы түсінік қалыптастыру. Заттың көлеміне қарап салыстырып талдау жасауға үйрету. Жабайы аңдар мен үй жануарлары құстардың дене бітіміне қарап</p>	<p><b>Дидактикалық ойын:</b> <b>«Заттық фриздер»</b> <b>Мақсаты:</b> Заттарды көріп сипаттау арқылы балалардың сезімталдығын дамыту, қоршаған орта жайлы танымдарын кеңейту, сөздік қорын дамыту. <b>Көрнекіліктер:</b> ыдыс, суреттер (көкөністер мен жемістер) муляж.</p>		

		<p>зообаққа орналастыру оларға қамқоршы болуға тәрбиелеу.  <b>Көрнекіліктер:</b> жабайы аңдар мен үй жануарлары  <b>Ойын барысы:</b> Зообаққа әкелінген аңдар мен құстар, үй жануарларын торлауға орналастыру қажет. Балалар пілді, түйені үлкен торға, қоян, тиін кіші торға орналастыруы қажет. Бала иеліктен олай орналастырғанын, яғни піл үлкен, қоян кіші сондықтан үлкен торға пілді, қоянды кіші торға орналастыр.</p>			<p>қоржын.  <b>Ойын шарты:</b> Әр түрлі жемістер немесе көкөністер суретті муляждары салынған ыдыстан бір затты алады. Сонан соң сол затты жан-жақты сипаттайды және заттың атын атап, түр-түсін ажыратады.  Бала ыдыстан немесе қоржыннан алманы алып пішінін, түсін, дәмін және қасиеттерін айтады. Көзін байлап қойып, қоржыннан бір затты алығады. Ол оны сипалап, не екенін ажыратады да сипаттайды, атын айтады.</p>
	<p><b>Математика негіздері.</b> Мақсаты: Жыныстарды бөліктерге бөледі және оларды қайта біріктіреді, бүтін жиын мен оның әр бөлігі арасында байланыс орнатады.  <b>Сан және санау:</b> Теңдік туралы түсінік қалыптасқан, әртүрлі заттардан тұратын топтардың санын анықтайды.</p>				
<p><b>Д/О»</b>  <b>«Үй құрылысының ретін көрсет»</b>  <b>Мақсаты:</b> түстерді ажыратуға жаттықтыру; ойлау қабілеттерін, қабылдау, ес, зейін процесстерін дамыту.  <b>Құрал-жабдықтары:</b></p>	<p><b>Дидактикалық ойындар:</b>  <b>«Қандай сандар жетіспейді»</b>  <b>Мақсаты:</b> Сандарды тани білуге аталған сан арасындағы санды тани білуге үйрету. Балалардың ойлау қабілетін</p>			<p><b>Д/О Тез ойла</b>  <b>Мақсаты:</b> Балалардың заттарды салыстыру оң жақ, сол жақ сияқты түсініктерін дамыту, кеністікті бағдарлай білу, ойын арқылы шашпандыққа, тез ойлауға баулу.  <b>Көрнекіліктер:</b></p>	



<p>Көркем әдебиет орталығында іс-әрекет</p>	<p>баланың саны бойынша әртүрлі түсті жолақтар, пішіндер, үй суретінің үлгісі. <b>Мазмұны:</b> Балаларға үйдің суретінің үлгісін көрсету. Балаларға әртүрлі жолақшаларды, пішіндерді таратып беру. Үлгіге қарап осы пішіндерден үйді құрастыруды ұсыну.</p>	<p>жетілдіру. <b>Көрнекіліктер:</b> Сірікке қорабындағы таратпа материалдардағы сандар. <b>Ойын барысы:</b> Тәрбиеші екі санды атайды, мысалы 3-5 деп атаса балалар қораптан сол сандарды алып ортасындағы санды қою керек, солай бірнеше рет қайталау.</p>	<p>топтағы заттар. <b>Ойын барысы:</b> Тәрбиеші балаға өзінің алдында оң сол жақтарда нелер тұрғанын айтқызу. Балалардың барлығын бірнеше рет қайталау. Ойын солай жалғаса береді.</p>	
<p>2- таңғы ас Коррекциондық сағат Серуенге дайындық</p>	<p>Топшамен Темір Сұлтан</p>	<p>Сенлхан Санжар</p>	<p>Сурет.<b>Мақсаты:</b>Қазақ ою-өрнектерінің сипатын, колоритін жеткізе отырып, көлемді пішіндерді бояу, парактың ортасын, бұрыштарын, жоғарғы, томенгі, оң және сол жақтарын ажыратады. Қошқар мүйіз Жауқазын Жетігүл <b>Жұдызгүл»</b> Ою өрнек. <b>Құрастыру.Мақсаты:</b>Дайын үлгілермен және қарапайым сызба бойынша жұмыс істейтіл, бейнені кескіні бойынша кино үшін қайшыны қолданады. Табиғи, қалдық материалдардан құрастырады. Шаңырық құрастыр. Ою өрнек</p>	<p>Күстарды құрастырып жина <b>Жеке жұмыс Сауат ашу негіздері</b> <b>Мақсаты:</b>дыбыстық құрылымы әртүрлі үш дыбысты сөздерге дыбыстық талдау жасау</p>
<p>Коркем әдебиет орталығында іс-әрекет</p>	<p><b>Жеке жұмыс Сауат ашу негіздері</b> <b>Мақсаты:</b> Қолды жазуға дайындалу. Жазу кезінде арқаны дұрыс ұстау ережелерімен таныстыру және қаламды немесе қарындашты</p>	<p><b>Жеке жұмыс Сауат ашу негіздері</b> <b>Мақсаты:</b> «(Ә) » дыбысы және әріп таңбасын таниды</p>	<p><b>Жеке жұмысСауат ашу негіздері</b> <b>Мақсаты:</b>«Ж» дыбысы және әріп таңбасын таниды</p>	<p>Стелді құрастыр <b>Жеке жұмыс Сауат ашу негіздері</b> <b>Мақсаты:</b> қатан және ұяң дауыссыз дыбыстарды ажырата білу;</p>
<p>2- таңғы ас</p>	<p>Топшамен</p>	<p>Темір Сұлтан</p>	<p>Сурет.<b>Мақсаты:</b>Қазақ ою-өрнектерінің сипатын, колоритін жеткізе отырып, көлемді пішіндерді бояу, парактың ортасын, бұрыштарын, жоғарғы, томенгі, оң және сол жақтарын ажыратады. Қошқар мүйіз Жауқазын Жетігүл <b>Жұдызгүл»</b> Ою өрнек. <b>Құрастыру.Мақсаты:</b>Дайын үлгілермен және қарапайым сызба бойынша жұмыс істейтіл, бейнені кескіні бойынша кино үшін қайшыны қолданады. Табиғи, қалдық материалдардан құрастырады. Шаңырық құрастыр. Ою өрнек</p>	<p>Күстарды құрастырып жина <b>Жеке жұмыс Сауат ашу негіздері</b> <b>Мақсаты:</b>дыбыстық құрылымы әртүрлі үш дыбысты сөздерге дыбыстық талдау жасау</p>
<p>Коррекциондық сағат</p>	<p>Топшамен</p>	<p>Темір Сұлтан</p>	<p>Сурет.<b>Мақсаты:</b>Қазақ ою-өрнектерінің сипатын, колоритін жеткізе отырып, көлемді пішіндерді бояу, парактың ортасын, бұрыштарын, жоғарғы, томенгі, оң және сол жақтарын ажыратады. Қошқар мүйіз Жауқазын Жетігүл <b>Жұдызгүл»</b> Ою өрнек. <b>Құрастыру.Мақсаты:</b>Дайын үлгілермен және қарапайым сызба бойынша жұмыс істейтіл, бейнені кескіні бойынша кино үшін қайшыны қолданады. Табиғи, қалдық материалдардан құрастырады. Шаңырық құрастыр. Ою өрнек</p>	<p>Күстарды құрастырып жина <b>Жеке жұмыс Сауат ашу негіздері</b> <b>Мақсаты:</b>дыбыстық құрылымы әртүрлі үш дыбысты сөздерге дыбыстық талдау жасау</p>
<p>Серуенге дайындық</p>	<p>Топшамен</p>	<p>Темір Сұлтан</p>	<p>Сурет.<b>Мақсаты:</b>Қазақ ою-өрнектерінің сипатын, колоритін жеткізе отырып, көлемді пішіндерді бояу, парактың ортасын, бұрыштарын, жоғарғы, томенгі, оң және сол жақтарын ажыратады. Қошқар мүйіз Жауқазын Жетігүл <b>Жұдызгүл»</b> Ою өрнек. <b>Құрастыру.Мақсаты:</b>Дайын үлгілермен және қарапайым сызба бойынша жұмыс істейтіл, бейнені кескіні бойынша кино үшін қайшыны қолданады. Табиғи, қалдық материалдардан құрастырады. Шаңырық құрастыр. Ою өрнек</p>	<p>Күстарды құрастырып жина <b>Жеке жұмыс Сауат ашу негіздері</b> <b>Мақсаты:</b>дыбыстық құрылымы әртүрлі үш дыбысты сөздерге дыбыстық талдау жасау</p>



<p><b>Серуен</b></p>	<p>Балаларды ретімен кіндіру (ауа-райы жағдайына байланысты), дұрыс кінуді бақылау. Киім шафтарын таза ұстау және жинауды қалыптастыру (сөйлеуді дамыту, өзіне-өзі қызмет ету дағдылары, ірі және ұсақ моториканы дамыту).</p> <p><b>№1 Көктем белгілерін байқау.</b>  <b>Мақсаты:</b> балаларды өз ынталарымен көктемнің белгі нышандарын анықтауға үйрету (қары еріп кетіп ашылған жерлер, сүмелек мұздар, аспандағы түйдектелген бұлттар, жылғалар т.б.). Көктемнің басынан аяғына дейінгі құбылыстарындағы жүйелілікті айтып, түсіндіру. Наурыздың 21 - інші - күн мен түннің теңелетін күнін ерекше атап айту: күн тура - 12 сағат, түн де - 12 сағат. Осы күннен бастап күн тез ұзара бастайды, аспандағы күннің көзі де жоғарылай береді. Енді оның алтын нұры жерге тік түседі, қар оған шыдамай ери бастайды.  <b>Көркем сөз:</b> Бақтар мұлгіп қуаныш тосады әлде, Көрік беріп тұрғандай осы әлемге.</p>	<p><b>№2 Қардың, мұздың еруін бақылау.</b>  <b>Мақсаты:</b> қардың, мұздың қасиеттері туралы балалардың түсінік, білімдерін арттыру. Табиғаттағы көктем құбылыстары туралы балалардың білімін арттыру. Қар мен мұздың қай жерде тез еритіндігін көрсету. Неге шалшық түнде мұз болып қатады, ал күндіз ериді?          Балаларды аңғарымпаздыққа үйретіп, ойлау қасиеттерін қалыптастыру.  <b>Көркем сөз:</b> Ағымды сайға қар суы Көктемнің қандай тартуы? Құс көзі жерге қуатты, Төгеді нұрлы шуақты.</p>	<p><b>№3 Сүмелек (сүңгі) мұздар мен тамшыларды бақылау.</b>  <b>Мақсаты:</b> балалардың көктем нышандары (белгілері) туралы түсінігін, білімін арттыру. Мұз ертіндісі - сүмелек мұзшалардың, тамшылардың қалай пайда болуы туралы түсінік беріп, таныстыру.  <b>Көркем сөз:</b> Қар еріді, су ақты, Күндер келді шуақты, Байтақ дала келбеті, Түкті кілем сияқты.</p>	<p><b>№4 Аспан мен күн көзін бақылау.</b>  <b>Мақсаты:</b> балалардың назарын көктем мезгіліндегі жарқыраған күн көзіне, ашық аспанға аударып, әңгіме - сұхбат жүргізу. Сондай - ақ күн көзінің таңертен ерте "оянып" жоғары көтерілгеніне, жер - ананы, барша табиғатты мол шуағына бөлеп тұрғанына балалардың көңілін аударып, әңгімелеу. Аспанда мап - мамық түйдек бұлттар қалқып жүргендері қандай тамаша! Көктемдегі аспан әлеміне, күн көзіне, күннің ұзаруына көңіл бөліп, балалармен сұхбат жүргізу.  <b>Көркем сөз:</b> Өнге бөлеп төбені, Құстар ұшып келеді. Аппак бұлттар аспанда, Ақ жаңбырын төгеді.</p>	<p><b>№5 Шалшық жылғаларды бақылау.</b>  <b>Мақсаты:</b> табиғаттың көктемдегі құбылыстары туралы балалардың түсінік - білімдерін арттыру: шалшық жылғалардың пайда болуы бақылау. Табиғаттағы судың бұға айналуы туралы түсінік беру. Көктемге, жылы күндердің келуіне қуана білу.  <b>Мақсаты:</b> балалардың көңілін көтеріп, қуанту.  <b>Еңбек:</b> кіші топтың балаларына алаңшада су жүретін өзекшелер жасауға көмек беру.  <b>Мақсаты:</b> кішкентай балдырғандарға қамқор болу.</p>
----------------------	--	---	---	---	---



	Келген көктем аялап қарт шопанды, Шопан көктемді оятып, қосады әнге				
<b>Сзруеннен оралу</b>	<b>(көркем әрекет, дербес ойын әрекеті).</b> Топқа оралу кезінде жылдам қағарға тұруды дағдыландыру. Асықпай бір-бірін итермей жүруді үйрету. Топқа киетін аяқ киімдерін өз бетінше ауыстырып, кинон қалыптастыру. Жұмбақтар шешу, өлеңдер, әндер жаңылтпаштар, санзмақтар және т.б. жаттау				
<b>Түскі ас</b>	Түскі ас алдында гигиеналық шараларды орындау : қолды дұрыс жуу, өз орамалының орнын білу, қолды дұрыс сүрту, орамалды ілу көркем сөз қолдану, мысалы «Сылдырлайды мөлдір су, мөлдір суға қолыңды жу» Кезекшілердің жұмысы ( асхана құралдарын, майлықтарды үстелге қою) Тамақтану (өз орнын білу, дұрыс отыру, асхана құралдарын дұрыс ұстай білу, ұқыпты тамақтану , сөйлеспену, алғыс айту) <b>(мәдени-гигиеналық дағдылар, өзіне-өзі қызмет ету, еңбек әрекеті) . (сөйлеуді дамыту)</b> Дастырханның басында Әдептен біз озбаймыз Үлкендердің қасында, Қолды бұрын созбаймыз, Міне бітті түскі ас				
<b>Күндiгi ұйқы</b>	«Әуендi кiтiз үйi» Электонды музыкалық құралдан баяу музыка тыңдау	Релаксациялық әуен, ұйқыға батамыз тәтті түсті көрсеміз	Балалардың қалауымен ертнігі айтып беру.	«Даналық әліппе» Электронды оқулықтан ертегі тыңдау.	«Әуендi кiтiз үйi» Электонды музыкалық құралдан баяу музыка тыңдау.
<b>Бiрiндеп ұйқыдан ояту, сауықтыру шаралары</b>	Өз орындарында отырып керілу, тыныстау жаттығуларын жасау. Ригалық әдіс бойынша сауықтыру. (дене жаттығулар мен белсенділігі) Киімдерін реттілікпен өздігінен киіну. Түймелерін қадау, сырмаларын сыру, аяқ киімдерін дұрыс киюді үйрету. Қаз балалардың шаптарын тарауға үйрету. <b>(өзіне-өзі қызмет ету дағдылары, ірі және ұсақ моториканы дамыту)</b> Қолдарын жуу, құрғатып сүрту, сүлгіні өз орнына іліп қоюды үйрету. <b>(мәдени-гигиеналық дағдылар)</b> .				
<b>Бесін ас</b>	Балалардың мәдени гигиеналық дағдыларын дамыту, тамақтану қауыпсыздығын үйрету. Үлкендер еңбегін бағалауға үйрету. өзіне қызмет ету дағдыларын жетілдіру «Бата беру», «Ас қайтару» дәстүрлерін үйрету				
<b>Кесте бойынша ұйымдастыру іс-әрекеті.</b>	Рухани жаңғыру: «Оюлар»		«Әріптер әлемі» «Ы;Ж дыбысы мен әрпі»		Жол жүру ережесі: « ЖЖЕ сақтауларын үйрету» Би:16.15-16.45
<b>Қосымша ұйымдастырылған іс-әрекеті.</b>			Этнопедагогика: «Салт-дәстүр көрінісі» Такырыбы: «Ораза.Айт» Би:15.30-15.55		
<b>«Бәрің білгім келеді»</b>	<b>«Көктемде қар неге</b>	<b>«Көктемде жел</b>	<b>«Көктемде құстар</b>	<b>«Көктемде жер неге</b>	<b>«Неге қарды алақанға</b>



<p>Қазақ сөздерін есте сақтау сөздігі</p>	<p>ериді?» әңгімелесу, видео, суреттер көрсету</p>	<p>болама?» Баланың сұрағына жауап айтып, әңгімелесу, видео, суреттер көрсету</p>	<p>жылы жақтан қайтып келеді?» Баланың сұрағына жауап айтып, әңгімелесу, видео, суреттер көрсету</p>	<p>саз лай болады?» Баланың сұрағына жауап айтып, әңгімелесу, видео, суреттер көрсету</p>	<p>алса ериді?» Баланың сұрағына жауап айтып, әңгімелесу, видео, суреттер көрсету</p>
<p>Қазақ сөздерін есте сақтау сөздігі</p>	<p><b>Тақырып:</b> Іс-қимылды білдіретін сөздер: Жүр, отыр, тұр, бар, апар, бер, ал, әкел, іш, жуу, кел, секір, жүгір, қуыт жет, ұйықта, ойна, тығыл, қаш, қу, ұста, жина, сапқа тұру, ауыздарыңды жауып шайнаңдар, әбден шайнап Жүр, отыр, тұр, бар, апар, бер, ал, әкел, іш, жуу, кел, секір, жүгір, қуып жет те ұста, ұйықта, ойна, тығыл, қаш, қу, ұста, жина, сапқа тұру, ауыздарыңды жауып шайнаңдар, әбден шайнап жездер, майлықпен сүртіндер, жездер, майлықпен сүртіндер, төкпей-пашпай ішіндер, төсекке байқап міну (түсу), түймені дұрыс тағу, гүлге су құю, сырғанау.</p>				
<p>Зерттеу қызметі – Мен зерттеушімін</p>	<p><b>Тақырыбы:</b> «қардың еруін бақылау»  <b>Мақсаты:</b> даладан қар алып келіп оны әр түрлі жағынан бақылау зерттеуін ұйымдастыру. Балалардың логикалық ойлауын, тілін, сөздік қорын, есте сақтау қабілетін дамыту.</p>				
<p>Балалардың дербес әрекеті (баяу қимылды ойындар, үстел үсті ойындары, бейнелеу әрекеті, кітаптар қарау және тағы басқа әрекеттер)</p>	<p>Сурет салу бояғыштарды қолдана отырып</p>	<p>Мүсіндеу Еркін ой қиял бойынша</p>	<p>Дүкенші желелі ролді ойындар</p>	<p>Шаштараз желелі ролде ойын ұйымдастыру</p>	<p>Аспазшы желелі ролде ойын ұйымдастыру</p>
<p>Балалардың өз тандауымен дербес ойындар</p>	<p>Балалардың өз тандауымен дербес ойындары</p>	<p>Балалардың өз тандауымен дербес ойындары</p>	<p>Балалардың өз тандауымен дербес ойындары</p>	<p>Балалардың өз тандауымен дербес ойындары</p>	<p>Балалардың өз тандауымен дербес ойындары</p>
<p>Ойын түрінде, интеграцияланған ҮІӨ.</p>	<p><b>Мүсіндеу.</b> Мақсаты: Бақылаған заттың бейнесін бере біледі, затты әртүрлі қалыптарда мүсіндейді, пішіннің бетін дымқыл шүберекпен тегістейді және кескішті пайдаланады.</p>				
<p>Белсенділік орталықтарындағы жұмыс</p>	<p>Көктемгі ағаш</p>	<p>Құс</p>	<p>Шаңырақ</p>	<p>Біші Әйгерім</p>	<p>Шашбау</p>
<p>Таным орталығында іс-әрекет</p>	<p>Оюларды қию</p>	<p>Сандық әшекейлеу</p>	<p>Кілемше</p>	<p>Текмет әшекейлеу</p>	<p>Сақина</p>
<p>Көрнекілік арқылы8 санын пайдалануын біледі</p>	<p>Көрнекілік арқылы9 санын пайдалануын біледі</p>	<p>Көрнекілік арқылы9 санын пайдалануын біледі</p>	<p>Құрастырмалы, пазылдар, текшелер арқылы өз еркімен ойын ұйымдастыру</p>	<p>Көрнекілік арқылы10 санын пайдалануын біледі</p>	<p>«Қанша?», «Непішін?» сұрақтарына жыр атады, оларға дұрыс жауап береді.</p>
<p>8 көлеміндегі санды тура және кері санайды</p>	<p>тура және кері санайды</p>	<p>9 көлеміндегі санды тура және кері санайды</p>	<p>10 көлеміндегі санды тура және кері санайды</p>	<p>10 көлеміндегі санды тура және кері санайды</p>	<p>10 көлеміндегі санды тура және кері санайды</p>



	Шығармашылық ательесында белсенділігі (Сурет салу, жапсыру, мүсіндеу, құрастыру) Балаларды топшаларға бөліп іс әрекеттерін балалардың тандауымен кітаптағы түрлі түсті суреттерді қарау	Кітапхана ательесында іс-әрекет-балалардың тандауымен кітаптағы түрлі түсті суреттерді қарау (коммуникативтік дағдыларын қалыптастыру)	Серуенге шығу. Балалардың өз өзіне қызмет ету дағдысын дамыту. (Өз шкафтарынан киімдерін киінудің реттілігін сақтап, өздігінен дұрыс киінуге және достарының киінуіне көмектесуіне үйрету)		
Серуенге дайындық					
Қауіпсіздік мінез-құлық сөздігі	Серуенге шығу. Балалардың өз өзіне қызмет ету дағдысын дамыту. (Өз шкафтарынан киімдерін киінудің реттілігін сақтап, өздігінен дұрыс киінуге және достарының киінуіне көмектесуіне үйрету)	Қауіпсіздік меншікті тіршілік әрекетінің "Көліктегі мінез-құлық" әңгімесі Мақсаты: Баланы көліктегі мінез-құлық мәдениетіне үйрету. "Көліктегі қауіпсіздік ережелері" бағдарламасы сабақтары Мақсаты: "Өлі аймақ" ұғымымен, қону кезіндегі қауіпсіздік шараларымен, көлік салонында таныстыру.			
Серуен	<p><b>№1 Картотека</b> <b>Қимылды ойын:</b> "Аузыңды ашып тұрып қалма, Тез өзіңе орын сайла!" <b>Мақсаты:</b> жылдам жүруге үйрету, ойын шартын бұзбай жаттығулар жасау. <b>Еңбек:</b> кіреберісті қардан, мұздан тазарту. <b>Мақсаты:</b> еңбекке деген сүйіспеншіліктерін арттыру. <b>Жеке жұмыс:</b> хоккейшілер ағаларына еліктеп іс - қимылдар жасай білу, шайбаны қақпаға таяқшаммен кіргізу. <b>Мақал - мәтелдер:</b> Мезгіл жетсе, Мұз да ерір. <b>Жорамалдар:</b> Төбедегі сүмелек</p>	<p><b>№2 Картотека</b> <b>Қимылды ойын:</b> "Үйіңсіз қоян" <b>Мақсаты:</b> жүгіру жаттығуларын дамытып, айналала тез бағдарлай білу. <b>Еңбек:</b> алаңшада су жүретін өзекшелер жасау. <b>Мақсаты:</b> еңбекке дағдыландыру. Алаңшада тәртіп сақтауға үйрету. <b>Жеке жұмыс:</b> екі аяқпен бірдей алға секіру. <b>Жұмбақтар:</b> Отқа жанбас, Суға батпас. (мұз)</p>	<p><b>№3 Картотека</b> <b>Еңбек:</b> жүргініш жолдарды еріген қардан, мұздан тазарту. <b>Мақсаты:</b> еңбекке дағдыландырып, күрескті дұрыс ұстауға машықтандыру. <b>Қимылды ойындар:</b> "Күн мен түн" <b>Мақсаты:</b> тез жүгіруді, "қашқан" баланы ұстап алуды үйретіп, ықпалмен тындап, үлкен адамды сыйлау қасиеттерін қалыптастырып, оны дамыта түсу. <b>Жеке жұмыс:</b> бір аяқпен ұсақ тасты, затты теуіп алға секіру. <b>Жорамал:</b></p>	<p><b>№4 Картотека</b> <b>Қимылды ойын:</b> "Ордағы қасқыр" <b>Мақсаты:</b> ұзындыққа секіруді, тез жүгіруді, белгі бергенде бірден жүгіруді үйрету. <b>Еңбек:</b> жолды қардан тазалап, сыпыру жұмыстарын жүргізу. <b>Мақсаты:</b> еңбекке дағдыландыру, қоян - қолтық бәрі бірге еңбек ету. <b>Жеке жұмыс:</b> доппен жаттығулар, допты қабырғаға лақтырып, кейін серпілген допты қағып ұстап алу.</p>	<p><b>№5 Картотека</b> <b>Жеке жұмыс:</b> 80 - 85 метр орташа жылдамдықпен жүгіріп, жаттығулар жүргізу. <b>Мақал - мәтелдер:</b> Наурыз айында қойдың құмалағы арға батса - көктем ерте болады. <b>Жұмбақ:</b> Күндіз бәрі қашады, түнде аспанды басады. (жұлдыз)</p>


	мүздар ұзын болса, көктем ұзақ болады.		Еріген сүмелек мұзша ұзын болса - көктем ұзақ болады.	
Ссруешнен оралу	<b>(көркем әрекет, дербес ойын әрекеті).</b> Топқа оралу кезінде жылдам қатарға тұруды дағдыландыру. Асықпай бір-бірін итермей жүруді үйрету. Топта киетін аяқ киімдерін өз бетінше ауыстырып, киюін калыптастыру. Жұмбақтар шешу, өлеңдер, әндер жаңылтпаштар, санамақтар және т.б. жағтау			
Кешкі ас Балалардың жеке өздік іс-әрекеті (қозғалысы аз ойындар, үстел ойындары, бейнелеу опері, кітаптарды қарау және басқалар).	Кітапхана ертегіні оқу Әлеуметтік эмоционалдық дағдыларын қалыптастыру)	Үстел-үсті ойыны Пазлы жинау <b>(Балалардың жеке өздік іс-әрекеті)</b>	Үстел-үсті ойыны Домино ойнау. <b>(Балалардың жеке өздік іс-әрекеті)</b>	Үстел үсті ойыны құрастыру <b>(Балалардың жеке өздік іс-әрекеті)</b>
Балалардың үйге қайтуы	Ата-аналармен балалардың жетістіктері туралы әңгімелесу, баланы тәрбиелеу және дамыту бойынша сұрақтарға жауаптар. Баланың балабақшаға ертең келуіне жақсы мотивация беру. Балабақшаға төлемақы жасауды ұмытпауды ескерту. Таза ұқыпты етіп тарақтарын әкелу.			

**Тәрбиешілер:** Калауова Г.С.

Дене шынықтыру нұсқаушысы: Касенова Б.С

Музыка жетекшісі:

**Қортынды мен ұсыныс:**

Тексерген: 



**Тәрбие-білім беру үдерісінің шиклограммасы**

Ақмола облысы білім басқармасының Көкшетау қаласы бойынша білім бөлімінің жанындағы Көкшетау қаласының "Қуаныш" бөбекжайы" МКҚК  
Топ: №7 «Ақсу» мектепалды даярлық тобы

**Балалардың жасы:** 5-жаста

**Айы:** Ш- ағта наурыз 20.03-24.03.2023ж

Күн тәргібі	Дүйсенбі 20.03.23	Сейсенбі	Сәрсенбі	Бейсенбі	Жұма 20.03.23
Балаларды қабылдау	Балаларды көтеріңкі көңіл-күймен келуіне жағдай жасау. Балаларға тәрбиенің толық аты - жөнін атап сәлемдесуді пысықтау. Баладан қандай көңіл күймен келгенін сұрап, баланы жеке пікірін білдіруге тарту, ауарайы туралы сұрастыру, әңгімелеу. <b>(сөйлеуді дамыту).</b>				
ата-аналармен әңгімелесу, кеңес еру	Балалардың көңіл күйі, денсаулығы жайында ата-анамен әңгімелесу.				
балалардың ербесәрекеті бауқимылды йындар, үстел үсті йындары, бейнелеу рекеті, кітаптар арау және тағы асқа әрекеттер)	Үстел үсті ойындары. Гүлдерді суару (енбек)				Үстел үсті ойыны. Геметриялық пішіндер (Таанграмм)
әнертенгі жаттығу	Наурыз айына арналған таңертеңгі жаттығулар кешені <b>(Жалпы дамытушы жаттығулар, қимыл белсенділігі, ойын әрекеті).</b>				
аңғы ас	Гигиеналық процедуралар: қолдарын жуу. Кезекшілердің іс-әрекеті: Үстел істіне ыдыстарды қою. Таңғы ас алдында қолдарын сумен сабындап жуу мәдениетін қалыптастыру. <b>(мәдени-гигиеналық дағдылар, өзіне-өзі қызмет ету, кезекшілердің еңбек әрекеті)</b> Өз орнына отыру. Таза және ұқыпты тамақтануды, қасықты дұрыс ұстауды, тамақтанған кезінде ауызын жауып отырып, асықпай әбден шайнауды үйрету. Тамақтанып болғаннан кейін алғыс айту, ас қайыру. Дастырханнан дәм кетпесін, Көңіліңнен сән кетпесін. Ұрпақ ұлыс аман болып, Өміріңнен мән кетпесін <b>Аумин (сөйлеуді дамыту)</b>				
Ұйымдастырылған іс-әрекетке дайындық	Шаттық шеңбер Анам маған – үлкенді сыйла деген, Сол сөз маған ізгілік құйған ерен. Үлкендерден ауысқан кішілікті Үлкендердің өзіне сыйға берем.				
Аптаңыз тақпағы	Отбасы мен қаламызды сүйеміз. Үлкендердің сөзін ойға түйеміз Денсаулықты әрқашанда сақтаймыз. Шынығамыз, жаттығамыз, термейміз.				

<p>есте бойынша ымдастырылған -әрекет</p>	<p><b>Дене шынықтыру</b> 10.50-11. 20 <b>Мақсаты:</b> Лақтыру, қағып алу домалату. Құрсауларды бір-біріне домалату. Допты екі қолмен бір-біріне (арақашықтығы 1,5-2 м) басынан асыра лақтыру. Допты оң және сол қолмен алып жүруге жаттықтыру. Допты қабырғаға лақтыру және екі қолымен қағып алу. Допты жоғары, жіптің үстінен лақтыру және екі қолымен қағып алу. Допты екі қолымен бір-біріне (арақашықтығы 1,5-2 м) басынан асыра лақтыру. Допты қабырғаға лақтыру және екі қолымен қағып алу. <b>Спорттық ойындар.</b> Баскетбол элементтері. Кеуде тұсынан екі қолымен допты бір-біріне лақтыру.</p>			<p><b>Музыка</b> 9.00-9.30 <b>Мақсаты: Музыка тындау:</b> әннің немесе шығарманың би сипатын сезіну қабілетіне тәрбиелеу. <b>Ән айту:</b> музыкалық сүйемелдеумен және сүйемелдеусіз жеке ән айту дағдыларын дамыту. <b>Музыкалық-ырғақтық қимыл:</b> би қимылдарын меңгеру; бөлшек қадам, ауыспалы қадам, Кантер, әр түрлі <b>Би:</b> мәтінге сәйкес әнді сахналау қабілетін дамыту. шығармашылық тапсырмаларды орындауға ынталандыру. <b>БМА ойнау:</b> балалардың шығармашылығын дамыту, балаларға бәлсенділік, Тәуелсіздік қалыптастыру.</p>
				<p><b>Сауат ашу негіздері: Мақсаты: (II)</b> Дыбыстарды анықтау Сөздерді дыбыстық талдайды: сөздегі дыбыстардың ретін, дауысты және дауыссыз дыбыстарды анықтайды. Сөйлемді ауызша талдау біледі: Геометриялық фигуралардың, көгөністер, жеміс-жидектердің дайын суреттерінің сыртын шетке шығармай бастыра, бойды</p>



<p>Қосымша үйірмелердің іс-әрекеті ойын түрінде, интеграцияланған ҰТӨ Белсендік орталықтарындағы жұмыс</p>	<p>Дидактикалық ойын «Пі» әріпіне байланысты өлең шумақтарын жаттау. Партаң сенің тұғырын, Онда білім ұғындың. Шимайлама партаңды, Ұзақ болсын ғұмырың! <b>Тіл жагтықтыру:</b> Піскен алма топ – топ түсті, Топ – топ түсіп, піскен алма.</p>				
<p>Біріктірілген іс-әрекет сөйлеуді дамыту және көркем әдебиет: Мазмұндау: Баланың басқа құрдастарымен және ересектермен түрлі дереккөздерден: ғаламтордан, теледидардан, сақандарының әңгімесінен алған ақпараттарымен, әсерлерімен бөліседі.</p>	<p>Балалардың өз тандауымен дербес ойын</p>				<p>Балалардың өз тандауымен дербес ойын</p>

**Дидактикалық ойын:**  
**«Ертегіні ойнайық»**  
**Ойынның**  
**Мақсаты:** Ертегілер туралы білімдерін кеңейте отырып, балалардың фонетикалық есту қабілетін және сөйлеу тілін жетілдіру.  
**Ойын**  
**барысы:** Тәрбиеші балаларға өткен ертегілерін естеріне түсіріп, содан кейін ертегі кейіпкерлерінің дауысын өзгерте отырып, қандай ертегі кейіпкерінің дауысы екенін анықтауын сұрайды. Мысалы «Қызыл телпек» ертегісін естеріне түсіреді. Қызыл телпектің дауысы төмен дауыс, әженің дауысы ортаңғы дауыспен, ал қасқырды жоғары дауыс ырғағына сала отырып, ертегіні айтып береді, содан кейін қандай кейіпкердің дауысы екенін табуын сұрайды.

**Д/О «Ертегіні ата»**  
**Ойынның**  
**мақсаты:** Балаларды ертегілерді айтырып, атай білуге үйрету.  
**Күрделі сөйлемді**  
**грамматикалық**  
**тұрғыдан дұрыс құра**  
**білуін қалыптастыра**  
**отырып өз ой-**  
**пікірлерін айта білуге**  
**үйрету және жинақтау,**  
**талдау қабілеттерін**  
**жетілдіру**  
**Ойын**  
**барысы:** Балаларға бірнеше ертегілердің суретін (қоллаж) көрсетеді. Суреттегі ертегілерді қарай отырып, ертегі кейіпкерлерді атап және оларды сипаттайды.

**Қазақ тілі: Мақсаты:** Сөйлеудің дыбыстық мәдениеті: Дыбыстардан тұратын сөздерді дұрыс айтады



	<p><b>Д/О «Сикырлы суреттер»</b></p> <p><b>Ойынның мақсаты:</b> балалардың логикалық ойлау қабілетін, ес, зейін, қабылдау процесстерін дамыту</p> <p><b>Ойынның құрал-жабдықтары:</b> әр түрлі сурет бөлінділері.</p> <p><b>Ойынның мазмұны:</b> Балалар алдарындағы үлгі бойынша бөлінділерден сурет құрайды. Сурет бойынша әңгіме құрауды ұсыну.</p>			<p><b>№ 2. «Не артық?»</b></p> <p><b>Мақсаты:</b> Балаларды суретке қарап, оларды топтастыруға үйрету.</p> <p>Құстар мен жануарларды жеке және жалпы аттарын айқызу. Сөйлеу үлгілерін қалыптастыру, тілін дамыту. Оларды қорғауға, қамқоршы болуға тәрбиелеу.</p> <p><b>Көрінісі:</b> Әр түрлі құстар мен үй жануарлары бейнеленген суреттер.</p> <p><b>Ойын шарты:</b> Үлгідегідей әр түрлі берілген суреттерден не артық екенін табады. Берілген суреттерді топтастырып олардың жалпы атауын айтады. Неліктен артық екенін түсіндіреді. Жеке мен жалпы ұғым туралы түсініктерін бекітеді.</p>
	<p><b>Қоршаған орта. Мақсаты:</b> Адамгершілік және патриоттық тәрбие: Қазақ халқының киіз үйінің маңыздылығын, оның құрылысы мен ішкі жабдықтарын біледі.</p>			

<p>Дидактикалық ойын « Қазақ халқының салт - дәстүрлеріне саяхат »</p> <p><b>Мақсаты:</b> Тәрбиеленушілердің қазақ халқының салт-дәстүрлері жайлы білімдерін жинақтау, білісін және үйренген ақпараттарын өзара ұштастырып, сың тұрғысынан ойлауға, талқылауға үйрету.</p> <p>Салт- дәстүрлерді құрметтеп, қадірлей білуге, мейірімділікке тәрбиелеу.</p> <p><b>Ойын шарты:</b> Қазақ халқының көнеден келе жатқан салт – дәстүрлері, ырымдарын суреттер бойынша айтқызу және әнтімелету (ұлттық мерекелер, ұлттық ойындар, ұлттық киімдер, зергілік бұйымдар, ұлттық ою....).</p> <p>Кигіз үй туралы айтып оны қурастыру.</p>		
		<p><b>Математика негіздері . Мақсаты:</b> Геометриялық фигуралар: Зағтарды әртүрлі белгілері бойынша өлшемі салыстыра біледі.</p> <p><b>Көністікті бағдарлау:</b> Сөйлеуде белгілі бір зағтың өзіне немесе басқа затқа қатысты орнын көрсете біледі.</p> <p><b>Уақытты бағдарлау:</b> «бұрын – кейінірек») анықтайды.</p>



Дидктикалық ойын:

**Мақсаты:** «Дәл осындай пішінді тап»  
**Ойынның мақсаты:** геометриялық пішіндер жайлы білімдерін бекіту, пішіндерді атауға, ажыратуға, салыстыруға жаттықтыру.

**Ойынның құрал-жабдықтары:** бала саны бойынша құлыптың суреттері, геометриялық пішіндер.

**Ойынның мазмұны:** алдарындағы сиқырлы құлыпты ашуды ұсыну. Құлыптың кілттері де сиқырлы,

геометриялық пішіндерден құралған екенін айту. Өр бала құлыпқа сай келетін кілтті алып, құлыпты ашады.

**«Үйдің есігін жабайық»**

**Ойынның мақсаты:** заттарды өлшемі бойынша салыстыруға, жуан және жіңішке заттарды ажыратуға жаттықтыру. Ойлау қабілетін дамыту.

**Ойынның құрал-жабдықтары:** үйдің, есіктің суреттері.

**Ойынның мазмұны:**

	<p><b>Сурет. Мақсаты:</b> Қазақ ою-өрнектерінің сипатын, колоритін жеткізе отырып, көлемді пішіндерді бояу, парактың ортасын бұрыштарын, жоғарғы, төменгі, оң және сол жақтарын ажыратады.</p> <p>Қошқар мүйіз</p>				Ою өрнек.
<p><b>Құрастыру.</b> Мақсаты: Дайын үлгілермен және қарапайым сызба бойынша жұмыс істейлі, бейнені кескіні бойынша кино үшін жайыны қолданады. Табиғи, қалдық материалдардан құрастырады.</p> <p>Шаңырық құрастыр.</p>					<p>Құстарды құрастырып жина</p> <p><b>Жеке жұмыс Сағат ашу негіздері</b></p> <p><b>Мақсаты:</b> дыбыстық құрылымы әртүрлі үш дыбысты сөздерге дыбыстық талдау жасау</p>
<p><b>2- таңғы ас</b></p>	<p>Балалардың мәдени-гигиеналық дағдыларын дамыту, тамақтану мәдениетін қалыптастыру. Үлкендер еңбегін бағалауға үйрету.</p> <p>Өз-өзіне қызмет ету дағдыларын жетілдіру.</p>				
<p><b>Коррекциондық сағат</b></p>	<p>Сейлханов Санжар 10.35-10.55</p> <p>Темір Сұлтан 10.35-10.55</p> <p>Сейлханов Санжар 12.15-12.40</p>			<p>Сейлханов Санжар 11.00-11.15</p> <p>Темір Сұлтан 11.15-11.30</p> <p>Топшамен</p>	
<p><b>Серуенге дайындық</b></p>	<p>Балалардың дербес қимыл белсенділігі үшін жағдай жасау, ойын құрал-жабдықтағы дұрыс пайдалану туралы әңгімелесу.</p> <p>Балаларды ретімен кіндіру (ауа-райы жағдайына байланысты), дұрыс киінуді бақылау. Киім шкафтарын таза ұстау және жинауды қалыптастыру (сөйлеуді дамыту, өзіне-өзі қызмет ету дағдылары, ірі және ұсақ моториканы дамыту).</p>				



<p>руен</p>	<p><b>№2 Қардың, мұздың еруін бақылау.</b>  <b>Мақсаты:</b> қардың, мұздың қасиеттері туралы балалардың түсінік, білімдерін арттыру. Табиғаттағы көктем құбылыстары туралы балалардың білімін арттыру. Қар мен мұздың қай жерде тез еритіндігін көрсету.  <b>Неге шалшық түнде мұз болып қатады, ал күндіз ериді?</b>          Балаларды аңғарымпаздыққа үйретіп, ойлау қасиеттерін қалыптастыру.  <b>Көркем сөз:</b>          Ағымды сайға қар суы          Көктемнің қандай тартуы?          Құс көзі жерге қуатты,          Төгелі нұрлы шуақты.</p>				<p><b>№3 Сүмелек (сүнгі) мұздар мен тамшыларды бақылау.</b>  <b>Мақсаты:</b> балалардың көктем нысандары (белгілері) туралы түсінігін, білімін арттыру. Мұз ертіндісі - сүмелек мұзшалардың, тамшылардың қалай пайда болуы туралы түсінік беріп, таныстыру.  <b>Көркем сөз:</b>          Қар еріді, су ақты,          Күндер келді шуақты,          Байтақ дала келбеті,          Түкті кілем сияқты.</p>
<p><b>Серуеннен оралу</b></p>	<p><b>(көркем әрекет, дербес ойын әрекеті).</b> Топқа оралу кезінде жылдам қатарға тұруды дағдыландыру. Асықпай бір-бірін итермей жүруді үйрету. Топта киетін аяқ киімдерін өз бетінше ауыстырып, киюін қалыптастыру. Жұмбақтар шешу, өлеңдер, әндер жаңылтпаштар, санамақтар және т.б. жаттау</p>				

Түскі ас	<p>Түскі ас астында гигиеналық шараларды орындау : қолды дұрыс жуу, өз орамалының орнын білу, қолды дұрыс сүрту, орамалды ілу көркем сөз қолдану, мысалы «Сылдырлайды мөлдір су, мөлдір суға қолыңды жу»</p> <p>Кезекшілердің жұмысы ( асхана құралдарын, майлықтарды үстелге қою)</p> <p>Тамақтану (өз орнын білу, дұрыс отыру, асхана құралдарын дұрыс ұстай білу, ұқыпты тамақтану , сөйлеспеу, алғыс айту)</p> <p><b>(мәдени-гигиеналық дағдылар, өзіне-өзі қызмет ету, еңбек әрекеті) . (сөйлеуді дамыту)</b></p> <p>Дастарханның басында Әдептен біз озбаймыз Үлкендердің қасында, Қолды бұрын созбаймыз, Міне бітті түскі ас</p>		
Күнлігі ұйқы	«Әуенді кигіз үйі» Электонды музыкалық құралдан баяу музыка тыңдау		«Әуенді кигіз үйі» Электонды музыкалық құралдан баяу музыка тыңдау.
Біртіндеп ұйқыдан ояту, сауықтыру шаралары	<p>Өз орындарында отырып керілу, тыныстау жаттығуларын жасау. Риталық әдіс бойынша сауықтыру.</p> <p>(дене жаттығулар мен белсенділігі)</p> <p>Киімдерін реттілікпен өздігінен киіну. Түймелерін қадау, сырмаларын сыру, аяқ киімдерін дұрыс киюді үйрету. Қыз балалардың шаптарын тарауға үйрету. (өзіне-өзі қызмет ету дағдылары, ірі және ұсақ моториканы дамыту)</p> <p>Қолдарын жуу, құрғатып сүрту, сүлгіні өз орнына ілін қоюды үйрету.(мәдени-гигиеналықдағдылар).</p>		
Бесін ас	<p>Балалардың мәдени гигиеналық дағдыларын дамыту, тамақтану қалыптастыру. Үлкендер еңбегін бағалауға үйрету.өзіне қызмет ету дағдыларын жетілдіру «Баға беру», «Ас қайтару» дәстүрлерін үйрету</p>		
Кесте бойынша ұйымдастыру іс-әрекеті.	Рухани жаңғыру: «Оюлар»		Жол жүру ережесі: « ЖЖЕ сақтауларын үйрету» Ба:16.15-16.45
Қосымша ұйымдастырылған іс-әрекеті.	«Көктемде жел болама?» Баланың сұрағына жауап айтып, әңгімелесу, видео, суреттер көрсету		«Көктемде күстар жылы жақтан қайтып келеді?» балалардың сұрағына жауап айтып, әңгімелесу, видео, суреттер көрсету
Қазақ сөздерін есте сақтау сөздігі	<p><b>Тақырып: Іс-қимылды білдіретін сөздер:</b> Жүр, отыр, тұр, бар, апар, бер, ал, әкел, іш, жуу, кел, өскір, жүгір, қуып жет, ұйықта, ойна, тығыл, каш, ку, ұста, жина, сапка тұру, ауыздарыңды жауып шайнаңдар , әбден шайнап Жүр, отыр, тұр, бар, апар, бер, ал, әкел, іш, жуу, кел, секір, жүгір, қуып жет, қуып жет те ұста, ұйықта, ойна, тығыл, каш, ку, ұста, жина, сапка тұру, ауыздарыңды жауып шайнаңдар, әбден шайнап жендер, майлықпен сүртңіңдер, жендер, майлықпен сүртңіңдер, төкпей-шашпай ішіндер, төсекке байқап міну (түсу), түймені дұрыс тағу, гүлге су құю, сырғанау.</p>		



<p>Белсенділік орталықтарындағы жұмыс</p> <p>Таным орталығында іс-әрекет</p>	<p>Тақырыбы: «қардың еруін бақылау»</p> <p>Мақсаты: даладан қар алып келіп оны әр түрлі жағынан бақылау зерттеуін ұйымдастыру. Балалардың логикалық ойлауын, тілін, сөздік қорын, есте сақтау қабілетін дамыту.</p>	<p>Сурет салу баяғыштарды қолдана отырып Балалардың өз тандауымен дербес ойындар</p>	<p>Аспазшы желелі рольде ойын ұйымдастыру Балалардың өз тандауымен дербес ойындары</p>	<p>Мақсаты: даладан қар алып келіп оны әр түрлі жағынан бақылау зерттеуін ұйымдастыру. Балалардың логикалық ойлауын, тілін, сөздік қорын, есте сақтау қабілетін дамыту.</p>
<p>Ойын түрінде, интеграцияланған УІӨ.</p> <p>Белсенділік орталықтарындағы жұмыс</p>	<p>Мүсіндеу. Мақсаты: Бақылаған заттың бейнесін бере біледі, затты әртүрлі қалыптарда мүсіндейді, пішінің бетін дымқыл шүберекпен тегістейді және кескішті пайдаланады.</p> <p>Көктемгі ағаш</p> <p>Жапсыру. Мақсаты: Жапсырудың түрлі әдістері (симметриялы, сынарлы симметриялы, сұлбалы) мен тәсілдерін (тура, қисық кино, ою, флористика элементтерін) қолданады.</p> <p>Оюларды кино</p>	<p>Мүсіндеу. Мақсаты: Жапсырудың түрлі әдістері (симметриялы, сынарлы симметриялы, сұлбалы) мен тәсілдерін (тура, қисық кино, ою, флористика элементтерін) қолданады.</p> <p>Оюларды кино</p>	<p>Шашбау</p>	<p>Мақсаты: даладан қар алып келіп оны әр түрлі жағынан бақылау зерттеуін ұйымдастыру. Балалардың логикалық ойлауын, тілін, сөздік қорын, есте сақтау қабілетін дамыту.</p>
<p>Таным орталығында іс-әрекет</p>	<p>Көрнекілік арқылы 9 санының пайда болуын біледі</p> <p>9 көлеміндегі санды тура және кері санайды</p>	<p>Көрнекілік арқылы 9 санының пайда болуын біледі</p> <p>9 көлеміндегі санды тура және кері санайды</p>	<p>Кілемше</p>	<p>«Қанша?», «Нешінші?»</p> <p>сұрақтарын ажыратады, оларға дұрыс жауап береді.</p>
<p>Серуенге дайындық</p>	<p>Шығармашылық ательесында белсенділігі (Сурет салу, жапсыру, мүсіндеу, құрастыру)</p> <p>Балаларды топшаларға бөліп іс-әрекеттерін балалардың қалауы бойынша ұйымдастыру</p> <p>Кітапхана ательесында іс-әрекет-балалардың тандауымен кітаптағы түрлі түсті суреттерді қарау (коммуникативтік дағдыларын қалыптастыру)</p>	<p>Шығармашылық ательесында белсенділігі (Сурет салу, жапсыру, мүсіндеу, құрастыру)</p> <p>Балаларды топшаларға бөліп іс-әрекеттерін балалардың қалауы бойынша ұйымдастыру</p> <p>Кітапхана ательесында іс-әрекет-балалардың тандауымен кітаптағы түрлі түсті суреттерді қарау (коммуникативтік дағдыларын қалыптастыру)</p>	<p>Серуенге шығу. Балалардың өз өзіне қызмет ету дағдысын дамыту. (Өз шкафтарынан киімдерін киінудің реттілігін сақтап, өздігінен дұрыс киінуге және достарының киінуіне көмектесуіне үйрету)</p>	<p>Мақсаты: балалардың өз өзіне қызмет ету дағдысын дамыту. (Өз шкафтарынан киімдерін киінудің реттілігін сақтап, өздігінен дұрыс киінуге және достарының киінуіне көмектесуіне үйрету)</p>
<p>Қауіпсіздік мінез-құлық сөздігі</p>	<p>Қауіпсіздік меншікті тіршілік әрекетінің "Көліктегі мінез-құлық" әңгімесі</p> <p>Мақсаты: Баланы көліктегі мінез-құлық мәдениетіне үйрету.</p> <p>"Көліктегі қауіпсіздік ережелері" бағдарлам сабақтары</p> <p>Мақсаты: "Өлі аймақ" ұғымымен, қону кезіндегі қауіпсіздік шараларымен, көлік салонында таныстыру.</p>	<p>Қауіпсіздік меншікті тіршілік әрекетінің "Көліктегі мінез-құлық" әңгімесі</p> <p>Мақсаты: Баланы көліктегі мінез-құлық мәдениетіне үйрету.</p> <p>"Көліктегі қауіпсіздік ережелері" бағдарлам сабақтары</p> <p>Мақсаты: "Өлі аймақ" ұғымымен, қону кезіндегі қауіпсіздік шараларымен, көлік салонында таныстыру.</p>	<p>Қауіпсіздік меншікті тіршілік әрекетінің "Көліктегі мінез-құлық" әңгімесі</p> <p>Мақсаты: Баланы көліктегі мінез-құлық мәдениетіне үйрету.</p> <p>"Көліктегі қауіпсіздік ережелері" бағдарлам сабақтары</p> <p>Мақсаты: "Өлі аймақ" ұғымымен, қону кезіндегі қауіпсіздік шараларымен, көлік салонында таныстыру.</p>	<p>Қауіпсіздік меншікті тіршілік әрекетінің "Көліктегі мінез-құлық" әңгімесі</p> <p>Мақсаты: Баланы көліктегі мінез-құлық мәдениетіне үйрету.</p> <p>"Көліктегі қауіпсіздік ережелері" бағдарлам сабақтары</p> <p>Мақсаты: "Өлі аймақ" ұғымымен, қону кезіндегі қауіпсіздік шараларымен, көлік салонында таныстыру.</p>

<p>Серуен</p>	<p>№2 Картотека  <b>Қимылды ойын:</b>  "Үйіксіз қоян"  <b>Мақсаты:</b> жүгіру жаттығуларын дамытып, айналада тез бағдарлай білу.  <b>Еңбек:</b> алаңшада су жүретін өзекшелер жасау.  <b>Мақсаты:</b> еңбекке дағдыландыру.  Алаңшада тәртіп сақтауға үйрету.  <b>Жеке жұмыс:</b> екі аяқпен бірдей алға секіру.  <b>Жұмбақтар:</b>  Отқа жанбас,  Суға батпас.  (мүз)</p>			<p>№3 Картотека  <b>Еңбек:</b> жүргініші жолдарды еріген қардан, мұздан тазарту.  <b>Мақсаты:</b> еңбекке дағдыландырып, күректі дұрыс ұстауға машықтандыру.  <b>Қимылды ойындар:</b>  "Күн мен түн"  <b>Мақсаты:</b> тез жүгіруді, "қашқан" баланы ұстап алуды үйретіп, ықыласпен тындап, үлкен адамды сыйлау қасиеттерін қалыптастырып, оны дамыта түсу.  <b>Жеке жұмыс:</b> бір аяқпен ұсақ тасты, затты теуіп алға секіру...  <b>Жорамал:</b>  Еріген сүмелек мұша ұзын болса - көктем ұзақ болады.</p>
<p>Серуеннен оралу</p>				<p>(көркем әрекет, дербес ойын әрекеті). Топқа оралу кезінде жылдам қатарға тұруды дағдыландыру. Асықпай бір-бірін итермей жүруді үйрету. Топта киетін аяқ киімдерін өз бетінше ауыстырып, киюін қалыптастыру. Жұмбақтар шешу, өлеңдер, әндер жанылтпаштар, санамақтар және т.б. жағтау</p>
<p>Кешкі ас</p>				<p>Балалардың назарын тағамға аудару; мәдениетті тамақтасуға баулу бойынша жеке жұмыс.</p>
<p>Балалардың жеке өздік іс-әрекеті (қозғалысы аз</p>				<p>Балалардың қызығушылығы мен білім беру қажеттіліктерін ескере отырып, педагог күні бойы ұйымдастырған шағын ұтқырлы (ойын, қозғалыс, танымдық, шығармашылық, зерттеу, эксперименттік, еңбек, өзіне-өзі қызмет көрсету) балалардың әртүрлі іс-әрекеттері, балалармен жеке жұмыс жүргізу.</p>



ойындар, үстел ойындары, бейнелеу өнері, кітаптарды қарау және басқалар).	Кітапхана ертгіні оқу Әлеуметтік эмоционалдық дағдыларын қалыптастыру)			Тұрмыстық шаруашылық еңбек: ойышықтарды жуу Мақсаты: еңбектену білуге тәрбиелеу Әлеуметтік эмоционалдық дағдыларын қалыптастыру
Балалардың үйге кайтуы	Ата-аналармен балалардың жетістіктері туралы әңгімелесу, баланы тәрбиелеу және дамыту бойынша сұрақтарға жауаптар. Баланың балабақшаға ертең келуіне жақсы мотивация беру. Балабақшаға төлемақы жасауды ұмытпауды ескерту. Таза ұқыпты етіп тарақтарын әкелу.			

**Тәрбиешілер:** Калауова Г.С.

Дене шынықтыру нұсқаушысы: Касенова Б.С

Музыка жетекшісі: Бейсембаева А.А

Қортынды мен ұсыныс:

Тексерген: elley

**Тәрбие-білім беру үдерісінің циклограммасы**

Ақмола облысы білім басқармасының Көкшетау қаласы бойынша білім бөлімінің жанындағы Көкшетау қаласының "Қуаныш" бөбекжайы" МКҚК

Топ: №7 «Ақсу» мектепалды даярлық тобы

Балалардың жасы: 5-жаста

Айы: IV- апта наурыз 27.03-31.03.2023ж

Күн тәртібі	Дүйсенбі 27.03.23	Сейсенбі 28.03.23	Сәрсенбі 29.03.23ж	Бейсенбі 30.03.23	Жұма 31.03.23
Балаларды қабылдау	Балаларды көтеріңкі көңіл-күймен келуіне жағдай жасау. Балаларға тәрбиешінің толық ағы - жөнін атап сәлемдесуді пысықтау. Баладан қандай көңіл күймен келгенін сұрап, баланы жеке пікірін білдіруге тарту, ауарайы туралы сұрастыру, әңгімелеу. (сөйлеуді дамыту).				
Ата-аналармен әңгімелесу, кеңес беру	Балалардың көңіл күйі, денсаулығы жайында ата-анамен әңгімелесу.				
Балалардың дербес әрекеті (бавуқимылды ойындар, үстел үсті ойындары, бейнелеу әрекеті, кітаптар қарау және тағы басқа әрекеттер)	Балалардан қалай демалып келгендерін жайлы сұрау. Еңбек: гүлдердің топырағын қопсытып, суару.	Үстел үсті ойыны «Домино». Суретті текшелерді құрастыру.	Үстел үсті, саусак және т.б. ойындар. (пашкалар)	Үстел үсті ойыны. Геметриялық пішіндер (Танграмм)	Үстел үсті ойыны. Геметриялық пішіндер (Танграмм)
Танертенгі жаттығу	Танертенгі жаттығулар кешені (Жалпы дамытушы жаттығулар, қимыл белсенділігі, ойын әрекеті).				
Таңғы ас	Гигиеналық процедуралар: қолдарын жуу. Кезекшілердің іс-әрекеті: Үстел істіне ыдыстарды қою. Таңғы ас алдында қолдарын сумен сабындап жуу мәдениетін қалыптастыру. (мәдени-гигиеналық дағдылар, өзіне-өзі қызмет ету, кезекшілердің еңбек әрекеті) Өз орнына отыру. Таза және ұқыпты тамақтануды, қасықты дұрыс ұстауды, тамақтанған кезінде ауызын жауып отырып, асықпай әбден шайнауды үйрету. Тамақтанып болғаннан кейін алғыс айту, ас қайыру. Дастарханнан дәм кетпесін, Көңіліңнен сән кетпесін. Ұрпақ ұлыс аман болып, Өміріңнен мән кетпесін Аумин (сөйлеуді дамыту)				
Ұйымдастырылған іс-әрекетке дайындық	Шаттық шеңбер Анам маған – үлкенді сыйла деген, Сол сөз маған ізгілік күйған ерен. Үлкендерден ауысқан кішілікті Үлкендердің өзіне сыйға берем.				



<p><b>Апталанып тақпағы</b></p>	<p>«Дайындықты бастайық»  Дайындықты бастайық,  Күшімізді ақтайық.  Барлық келген адамға  Спорт жақсы деп айтамыз.  Денсаулыққа зор болу  Бәріміз бірлесіп айтамыз.</p>				
<p><b>Кесте бойынша ұйымдастырылған іс-әрекет</b></p>	<p><b>Дене шынықтыру</b>  <b>10.50-11.20</b>  <b>Максаты:</b> Секіру. Бір орында тұрып, алға қарай 3–4 м қашықтыққа жылжу арқылы секіру. Тізенің арасына қашықты қысып алып секіру. Қос аяқтан заттар арасымен (арақашықтығы 4 м), секіру. Бір аяқпен секіру (шамамен 4–5 рет оң және сол аяқпен). Орнынан биіктікке, арқаннан, сызықтан аттап секіру.  <b>Қимылды ойын.</b>  Ұлттық қимылды ойындар. Ұлттық қимылды ойындар.</p>	<p><b>Дене шынықтыру</b>  <b>9.25-9.55</b>  (далада)  <b>Максаты:</b> Генетекті сактау.  <b>Енбектеу, өрмелеу.</b>  Гимнастикалық орындық үстінде ішпен енбектеу Табан мен алақанға сүйеніп төрт тағандап енбектеу.  Көлбеу басқышпен өрмелеп гимнастикалық қабырғаға өтіп, сатыдан ұстай отырып қайта түсу,  <b>Саңқа тұру.</b> Екеуден, үшеуден бірінің артынан бірі қатарға тұру бағытта жүру.</p>	<p><b>Музыка 9.25-10.55</b>  <b>Максаты:</b> Музыка тындау: әннің немесе шығарманың би сипатын сезіну қабілетіне тәрбиелеу.  <b>Ән айту:</b> музыкалық сүйемелдеумен және сүйемелдеусіз жеке ән айту дағдыларын дамыту.  <b>Музыкалық-ырғақтық қимыл:</b> би қимылдарын меңгеру: бөлшек қадам, ауыспалы қадам, Қаңтер, әр түрлі бағытта жүру.  <b>Би:</b> мәтінге сәйкес әнді сахналау қабілетін дамыту; шығармашылық тапсырмаларды орындауға ынталандыру.  <b>БМА ойнау:</b> балалардың шығармашылығын дамыту, балаларға белсенділік, Тәуелсіздік қалыптастыру.</p>	<p><b>Дене шынықтыру</b>  <b>16.00-16.30</b>  <b>Максаты:</b>  <b>Лақтыру, қағып алу домалату.</b> Қос қолмен допты жоғары, жіптің үстінен лақтыру.  Допты еденнен ырығып жоғары лақтырып, қос қолмен қағып алу (4–5 рет),  Қос қолмен допты лақтырып, қайта қағып алу. Кеуде тұсынан қос қолмен допты бір-біріне лақтыру  Допты арасымен заттар арасымен жүргізу.  <b>Футбол.</b> Берілген бағытқа допты оң және сол аяқпен домалату.  <b>Баскетбол.</b> Кеуде допты бір-біріне лақтыру.  <b>Спорттық ойындар.</b>  Баскетбол элементтері  Кеуде тұсынан екі қолмен допты бір-біріне лақтыру.</p>	<p><b>Музыка 9.00-9.30</b>  <b>Максаты:</b> Музыка тындау: әннің немесе шығарманың би сипатын сезіну қабілетіне тәрбиелеу.  <b>Ән айту:</b> музыкалық сүйемелдеумен және сүйемелдеусіз жеке ән айту дағдыларын дамыту.  <b>Музыкалық-ырғақтық қимыл:</b> би қимылдарын меңгеру: бөлшек қадам, ауыспалы қадам, Қаңтер, әр түрлі <b>Би:</b> мәтінге сәйкес әнді сахналау қабілетін дамыту; шығармашылық тапсырмаларды орындауға ынталандыру.  <b>БМА ойнау:</b> балалардың шығармашылығын дамыту, балаларға белсенділік, Тәуелсіздік қалыптастыру.</p>

	<p><b>Сауат ашу негіздері: Мақсаты: (Б)Дыбыстарды анықтау</b> Сөздерді дыбыстық талдайды: сөздегі дыбыстардың ретін, дауысты және дауыссыз дыбыстарды анықтайды. Сөйлемді ауызша талдау біледі: Геометриялық фигуралардың, көпөністер, жеміс-жидектердің дайын суреттерінің сыртын шетке шығармай бастыра, бояйды</p>	<p><b>Дидактикалық ойын «ҚАНДАЙ ДЫБЫС?»</b>          Мақсаты: дауысты және дауыссыз дыбыстарды айыру біліктілігін дамыту; дыбыстарды белгілер арқылы көрсетуді үйрету.          Құралдар: дауысты және дауыссыз дыбыстардың карточкалары.          Мазмұны. Педагог түрлі дауысты және дауыссыз дыбыстарды айтады, ал балалар керекті карточкаларды көрсетеді. Ойынды қайталағанда дыбыстарды жабық көздермен естуге болады.</p>	<p><b>Дидактикалық ойын: «КІМ ЕҢ МҰҚИЯТ?»</b>          Дидактикалық міндеті: балалардың фонематикалық есту қабілетін дамыту; сөздердегі керекті дыбысты есту біліктілігін қалыптастыру.          Құралдар: жетондар.          Мазмұны: Балалар педагогтың қысқа әңгімесін немесе жаңылтпашты тыңдап алғаннан кейін, керекті дыбыстан басталатын сөздерді айтып береді.          Көп сөздерді айтып берген бала, жеңімпаз болады. Тапсырманы өзгертуге болады.</p>	<p><b>Дидактикалық ойын: «БУЫНДЫ ҚОС»</b>          Дидактикалық міндеті: сөзді буынға бөлу механизмін қалыптастыру.          Құралдар: доп, фанталар, карточкалар, Мазмұны. Балалар шеңберге тұрады, педагог буынды айтып, бір балаға допты лақтырады. Бала допты ұстап алып, бір немесе бірнеше буынды қосып, сөзді жалғастырады. Кім дұрыс айта алмаса немесе тез буынды айтпаса, фантпен төлейді. Мысалы: ба+лық, ба+ла, Т.б. Ойынды өзгертуге болады.</p>	<p><b>Балалардың өз тандауымен дербес ойын</b></p>	<p><b>Балалардың өз тандауымен дербес ойын</b></p>	<p><b>Балалардың өз тандауымен дербес ойын</b></p>
<p><b>Қосымша үйірмелердің іс-әрекеті ойын түрінде, интеграцияланған және ҰІӨ Белсендік орталықтарындағы жұмыс</b></p>	<p><b>Балалардың өз тандауымен дербес ойын</b></p>	<p><b>Балалардың өз тандауымен дербес ойын</b></p>	<p><b>Балалардың өз тандауымен дербес ойын</b></p>	<p><b>Балалардың өз тандауымен дербес ойын</b></p>	<p><b>Балалардың өз тандауымен дербес ойын</b></p>		



**Кіріктірілген іс-әрекет сөйлеуді дамыту және көркем әдебиет: Мақсаты:** Байланыстырып сөйлеу: әңгімені бірізді айту, шағын логикалық жауаптарды беру, сипаттаудағы әңгімелерді құрастырады.

**Шығармашылықпен сөйлеу әрекеті:** өзара байланысты бірізді сюжет құрастырады. Баланың басқа құрдастарымен және ересектермен тұлғи дереккөздерден: ғаламтордан, теледидардан, жақындарының әңгімесінен алған ақпараттарымен, әсерлерімен бөліседі.

**Театрландырып әрекет дағдыларын дамыту:** Сахналық қойылымдарға қатысады.

<p><b>Д/О</b></p> <p><b>«Айгүлге серуенге бару үшін не жетіспейді?»</b></p> <p><b>Мақсаты:</b> Жыл мезгілдеріне сай киімдерді ажырата білуге үйрету.</p> <p><b>Ойынның құрал-жабдықтары:</b> жыл мезгілдеріне сай киімдердің суреті</p> <p><b>Ойынның мазмұны:</b> Әр балаға қуыршақтар беріледі. Балалар ол қуыршақтарды жыл мезгілдеріне сай киіндіру керек. Бір балаға қыс мезгіліне сай, ал келесі балаға күз мезгіліне сай және тағы сол сияқты.</p>	<p><b>Дидактикалық ойын:</b></p> <p><b>«Сикырлы қалта»</b></p> <p><b>Ойынның мақсаты:</b> Диалогтік сөйлеуде сөздерді дұрыс, анық айтуға, сұраулы сөйлемдерді дауыс интонациясын сақтап, дұрыс айтуға жаттықтыру. Сөйлем қарқынын өзгерте білуге үйрету (мысалы: ақырын сөйлеу)</p> <p><b>Ойынның құрал-жабдықтары:</b> суреттер (доп, шар, қуыршақ)</p> <p><b>Ойынның мазмұны:</b> 5-6 бала катысады. Тәрбиені сикырлы қалтаны ортаға қойып балаларды кезекпен шақырып, сол қалтадағы заттарды алғызады. Балалар алған заттарын сипаттайды.</p>	<p><b>Дидактикалық ойын:</b></p> <p><b>«Бұл қай кезде болады?» (үстеу)</b></p> <p><b>Ойынның мақсаты:</b> Балалармен тәулік бөліктерін бекіту (таңертең, күндіз, кеш, түн)</p> <p><b>Ойынның құрал-жабдықтары:</b> Тәулік бөліктері суреті.</p> <p><b>Ойынның мазмұны:</b> Тәрбиені балалармен бірге, тәулік неше бөліктен тұратынын, және тәулік бөліктерін атауды сұрайды.</p> <p>Тәулік бөліктері бар суреттерді қарап, соған сәйкес келетін суреттерді тауып орналастырады. (таңерт ең, күндіз, кеш, түн)</p>	<p><b>Д/О «Ертегіні ата»</b></p> <p><b>Ойынның мақсаты:</b> Балаларды ертегілерді айтырып, атай білуге үйрету.</p> <p>Күрделі сөйлемді-грамматикалық тұрғыдан дұрыс құра білуін қалыптастыра отырып өз ой-пікірлерін айта білуге үйрету және жинақтау, талдау қабілеттерін жетілдіру</p> <p><b>Ойын барысы:</b> Балаларға бірнеше ертегілердің суретін (қоллаж) көрсетеді. Суреттегі ертегілерді қарай отырып, ертегі кейіпкерлерді атап және оларды сипаттайды.</p>
---	--	---	--

**Қазақ тілі: Мақсаты:** Тілдің грамматикалық құрылымы: Сөздерді жіктеп, тәуелдеп, септеп қолдана біледі.

**Байланыстырып сөйлеу:** өзінің тәжірибесіне сүйеніп, суреттер бойынша әңгіме құрастыруға, ойыншықтар мен заттарды 5-6 сөйлеммен сипаттайды берілген сурет бойынша оған дейінгі және одан кейінгі оқиғаны ойлап табады.



<p><b>Д/О «Сикырлы суреттер»</b>  <b>Ойынның максаты:</b> балалардың логикалық ойлау қабілетін, ес, зейін, қабылдау процесстерін дамыту  <b>Ойынның құрал-жабдықтары:</b> әр түрлі сурет бөлінділері.  <b>Ойынның мазмұны:</b> Балалар алдарындағы үлгі бойынша бөлінділерден сурет құрайды. Сурет бойынша әңгіме құрауды ұсыну.</p>	<p><b>Д/О Кім алғыр?</b>  <b>Мақсаты:</b> Құлақтың естігіштігін, сөздік нұсқаулықты оны айтағын дауыс күшіне қарамастан дұрыс қабылдай білуді дамыту.  <b>Қажетті құралдар:</b> Ойыншықтар: қуыршақ, аю, мәшине.  <b>Ойын барысы:</b> Тәрбиеші үстінде ойыншықтары бар үстелдің жанында отырады. Бала одан 2 – 3 метр қашықтықта болады. «Мен сыбырмен сөйлейтін боламын, сондықтан бәрі естілу үшін тыныш отырып, зейінмен тыңда»: Аюды ал және мәшинеге отырғыз. Аюды мәшинеңің ішінен ал. Машинаны қуыршақты отырғыз.  <b>Қуыршақты</b> машинасымен қыдырт. Бала бұл тапсырмаларды естуі, тусінуі және орындауы қажет. тапсырмалар қысқа және жеңіл, ал айтылуы ақырын, бірақ айқын болу керек.</p>	<p><b>Дидактикалық ойын: «Қатты – ақырын»</b>  <b>Мақсаты:</b> Дауыс күшін алмастыра білуге үйрету: біресе қатты, біресе жай.  <b>Қажетті құралдар:</b> Үлкен және кіші иттер немесе басқа ойыншықтар.  <b>Ойын барысы:</b> Тәрбиеші екі итті көрсетіп айтады: «Үлкен ит қатты үреді «Аб-аб». Үлкен ит қалай үреді? (бала дауысын қатты шығарып қайталайды). «Ал кішкентай күшік ақырын үреді: «Аб-аб». Кішкентай күшік қалай үреді? (бала ақырын қайталайды)»</p>	<p><b>Д/О №1. «Сандық»</b>  <b>Мақсаты:</b> Балаларды берілген тапсырманы ойлана отырып шешуге, тапқырлыққа, шашпандыққа баулу.  <b>Ойын шартын түсініп, ондағы мақал-мәтел, жұмбақ, жаңылтпаштардағы дыбыстарды дұрыс, анық айта отырып, тілін дамыту. Сөздік қорын молайтып, тапсырманы орындауда достық, жолдастыққа тәрбиелеу.</b>  <b>Көрнекілік:</b> сандық, түрлі-түсті асықтар, тапсырмалар жазылған конверт (хаттама).  <b>Ойын шарты:</b> Сандық ішіне салынған түрлі-түсті асықтар. Асықтар қызыл, жасыл, сары түске боялған. Әр түске берілетін тапсырмалар әр түрлі. Ол тапсырмалар конвертке салынады.  <i>Жазыл асық алынған бала:</i>  <i>жұмбақ жасырады,</i>  <i>шешкізеді.</i>  <b>Сары асық алған бала:</b> мақал-мәтел айтады.  <b>Қызыл асық алған бала:</b> тақпақ, өлең оқиды.</p>	<p><b>№17 картотека «Көрші ойыны»</b>  <b>Мақсаты:</b> Ойнаушылар екі ескіден отырады да, бір ойыншы жалғыз қалдырылады. Ойын жүргізушінің мақсаты – сынар қалған ойыншыға көрші іздеу. Ойын жүргізуші: «Саған кімнің көршісі керек?» деп сұрайды. Сынар ойыншы: «Маған Ақылбектің көршісі керек», деп жауап береді. «Көршіңмен арабысың, әлде татумысың?» деп сұрайды. Егер ол арабын десе, сынар ойыншыға келіп көрші болады. Татумын десе тату болғаны үшін, яғни көршісін бермегені үшін жаза тартады. Сынар ойыншының ұйғаруымен көпшілік алдында өнер көрсетеді. Ал сынар қалған ойыншы көрші іздейді. Осылайша ойын жалғаса береді.</p>
--	--	--	--	--



	<p><b>Коршаған орта. Мақсаты:</b> Адамгершілік және патриоттық тәрбие: Қазақ халқының киіз үйінің маңыздылығын, оның құрылысы мен ішкі жабдықтарын біледі.</p>	<p><b>Дидактикалық ойын:</b> «Кел, ойнайық!» Мақсаты: Қатты дауысты пайдалана білуді шынықтыру. Қажетті құралдар: Ойыншықтар: аю, қоян, түлкі және басқа аңдар. Ойын барысы: Тәрбиеші баладан 2 – 3 метр қашықтықта ойыншықтарды орналастырып, айтады: «Аю, қоян, түлкі жалғыз отырып зерікті. Оларды бізбен ойнауға шақырайық. Олар бізді есту үшін қатты: «Аю, кел» осылай шақыру керек. Балалар тәрбиешімен бірге аюды, қоянды, түлкіні шақырып, бірге ойнайды. Мұнда ең маңыздысы балалардың ойыншықтарды айкайламай, қатты шақырғанын қадағалау болып табылады»</p>			<p><b>Дидактикалық ойын:</b> «Суретті есіңе сақта» ойыны. <b>Мақсаты:</b> көру есін және зейінің дамыту. <b>Қажетті құралдар:</b> Ойын карточкалары бала санына қарай. <b>Ойынның өтілуі барысы:</b> Әр балаға ойынға арналған карточкаларды таратады және зейін қойып назарларын аударуын сұрайды. 10 сек. соң карточканы аударып «суретте не орналасқан» деп сұрайды. Балалар кезекпен жауап беріп отырады. Кейін карточкаларды ауыстырады. Ойын осылай жалғаса береді. <b>Ескерту:</b> Дұрыс жауапқа балаларға жұлдызша немесе фишка беріп отырады. Осылай жеңімпаз анықталады.</p>
					<p><b>Математика негіздері. Мақсаты:</b> Геометриялық фигуралар: Зағтарды әртүрлі белгілері бойынша өлшемі салыстыра біледі. <b>Кеңістікті бағдарлау:</b> Сөйлеуде белгілі бір зағтын өзіне немесе басқа затқа қатысты орнын көрсете біледі. <b>Уақытты бағдарлау:</b> «бұрын – кейінірек») анықтайды.</p>

	<p><b>Дидактикалық ойын:</b> №3 картотека «Көрші-көрші» <b>Мақсаты:</b> Сан құрамын атап, неше бірліктен тұрады. Сандарды салыстыра білуге үйрету.</p> <p><b>Көрнекіліктер:</b> Кеспе қалтасындағы сандық карточкалар 1-10 сандар.</p> <p><b>Ойын барысы:</b> Тәрбиеші бір санды атайды мысалы- 7 санын тактаға бір бала шығып аталған санды кеспе қалтадағы сандар арасынан 7 санын алып қояды. Тәрбиеші осы саның көршілерін көрсетіндер дегенде екі бала шығып, 6 және 8 санын көрсетеді. Әр бала өз санын түсіндіру керек. Мысалы: 7 саны 6 санынан 1-уі артық, 8 санынан 1-уі кем. 7 бірліктен тұрады.</p>	<p><b>Дидактикалық ойындар:</b> «Қандай сандар жетіспейді» <b>Мақсаты:</b> Сандарды тани білуге аталған сан арасындағы санды тани білуге үйрету. Балалардың ойлау қабілетін жетілдіру.</p> <p><b>Көрнекіліктер:</b> Сірпке қорабындағы таратпа материалдардағы сандар.</p> <p><b>Ойын барысы:</b> Тәрбиеші екі санды атайды, мысалы 3-5 деп атаса балалар қораптан сол сандарды алып ортасындағы санды қою керек, солай бірнеше рет қайталау.</p>		<p><b>Д/О</b> <b>«Тез ойла»</b> <b>Мақсаты:</b> Балалардың заттарды салыстыру оң жақ, сол жақ сияқты түсініктерін дамыту, кеңістікті бағдарлай білу, ойын арқылы шапшаңдыққа, тез ойлауға баулу.</p> <p><b>Көрнекіліктер:</b> топтағы заттар.</p> <p><b>Ойын барысы:</b> Тәрбиеші балаға өзінің алдында оң сол жақтарда нелер тұрғанын айтқызу. Балалардың барлығын бірнеше рет қайталау. Ойын солай жалғаса береді.</p>	
	<p><b>Сурет. Мақсаты:</b> Сәндік сурет салу.</p> <p><b>Көктем</b></p>	<p>Жылғалардан су ақты</p>	<p>Тамшылар</p>	<p>Оларды салады, бояйды.</p> <p>Өз еркімен сурет салу</p>	
	<p><b>Күрастыру. Мақсаты:</b> Өзінің құрастырған құрылысын талдау арқылы тиімді конструктивті шешімдерді табады, оларды құрастыруда қолданады.</p> <p><b>Көктемгі ағаш</b></p>	<p>Күс</p>	<p>Шанырақ</p>	<p>Өз еркімен құрастыру</p> <p>Гүл</p>	



<p><b>Көркем әдебиет орталығында іс-әрекет</b></p>	<p><u>Жеке жұмыс Сауат ашу негіздері</u>  <b>Мақсаты:</b>          Қолды жазуға дайындау. Жазу кезінде арқаны дұрыс ұстау ережелерімен таныстыру және қаламды немесе қарындашты</p>	<p><u>Жеке жұмыс Сауат ашу негіздері</u>  <b>Мақсаты:</b> «(П)» дыбысы және әріп таңбасын таниды</p>	<p><u>Жеке жұмыс Сауат ашу негіздері</u>  <b>Мақсаты «Б» дыбысы</b>          және әріп таңбасын таниды</p>	<p><u>Жеке жұмыс Сауат ашу негіздері</u>  <b>Мақсаты:</b> қағаз және ұяң дауыссыз дыбыстарды ажырата білу;</p>	<p><u>Жеке жұмыс Сауат ашу негіздері</u>  <b>Мақсаты:</b> дыбыстық құрылымы әртүрлі үш дыбысты сөздерге дыбыстық талдау жасау</p>
<p><b>2- таңғы ас</b></p>	<p>Балалардың мәдени-гигиеналық дағдыларын дамыту, тамақтану мәдениетін қалыптастыру. Үлкендер еңбегін бағалауға үйрету. Өз-өзіне қызмет ету дағдыларын жетілдіру.</p>				
<p><b>Коррекциондық сағат</b></p>	<p>Сейлханов Санжар          10.35-10.55</p>	<p>Темір Сұлтан          10.35-10.55          Сейлханов Санжар          12.15-12.40</p>		<p>Сейлханов Санжар          11.00-11.15          Темір Сұлтан          11.15-11.30          Топшамен</p>	<p>Сейлханов Санжар          10.35-10.55</p>
<p><b>Серуенге дайындық</b></p>	<p>Балалардың дербес қимыл белсенділігі үшін жағдай жасау, ойын құрал-жабдықтады дұрыс пайдалану туралы әңгімелесу. Балаларды ретімен киіндіру (ауа-райы жағдайына байланысты), дұрыс киінуді бақылау. Киім шкафтарын таза ұстау және жинауды қалыптастыру (сөйлесуді дамыту, өзіне-өзі қызмет ету дағдылары, ірі және ұсақ моториканы дамыту).</p>				

<p><b>Серуен</b></p>	<p><b>№1 Көктем белгілерін байқау.</b>  <b>Мақсаты:</b> балаларды өз ынталарымен көктемнің белгі нышандарын анықтауға үйрету (қары еріп кетіп ашылған жерлер, сүмелек мұздар, аспандағы түйдектелген бұлттар, жылғалар т.б.).  <b>Көктемнің басынан аяғына дейінгі құбылыстарындағы жүйелілікті айтып, түсіндіру.</b> Наурыздың 21 - ініші - күн мен түннің теңелетін күнін ерекше атап айту: күн тура - 12 сағат, түн де - 12 сағат. Осы күннен бастап күн тез ұзара бастайды, аспандағы күннің көзі де жоғарылай береді. Енді оның алтын нұры жерге тік түседі, қар оған шыдамай ери бастайды.</p> <p><b>Көркем сөз:</b> Бақтар мүлгіп қуаныш тосады алде, Көрік беріп тұрғандай осы әлемге. Келген көктем аялап қарт шопанды, Шопан көктемді оятып, қосады әнге</p>	<p><b>№2 Қардың, мұздың еруін бақылау.</b>  <b>Мақсаты:</b> қардың, мұздың қасиеттері туралы балалардың түсінік, білімдерін арттыру. Табиғаттағы көктем құбылыстары туралы балалардың білімін арттыру. Қар мен мұздың қай жерде тез еритіндігін көрсету. Неге шалшық түнде мұз болып қатады, ал күндіз ериді?  <b>Балаларды аңғарымпаздыққа үйретіп, ойлау қасиеттерін қалыптастыру.</b>  <b>Көркем сөз:</b> Ағымды сайға қар суы Көктемнің қандай тартуы? Құс көзі жерге қуатты, Төгеді нұрлы шуақты.</p>	<p><b>№3 Сүмелек (сүңгі) мұздар мен тамшыларды бақылау.</b>  <b>Мақсаты:</b> балалардың көктем нышандары (белгілері) туралы түсінігін, білімін арттыру. Мұз ертіндісі - сүмелек мұзшалардың, тамшылардың қалай пайда болуы туралы түсінік беріп, таныстыру.  <b>Көркем сөз:</b> Қар еріді, су ақты, Күндер келді шуақты, Байтақ дала келбеті, Түкті кілем сияқты.</p>	<p><b>№ 4 Аспан мен күн көзін бақылау.</b>  <b>Мақсаты:</b> балалардың назарын көктем мезгіліндегі жарқыраған күн көзіне, ашық аспанға аударып, әңгіме - сұхбат жүргізу. Сондай - ақ күн көзінің таңертен ерте "оянып" жоғары көтерілгеніне, жер - ананы, барша табиғатты мол шуағына бөлеп тұрғанына балалардың көңілін аударып, әңгімелеу. Аспанда мап - мамық түйдек бұлттар қалқып жүргендері хандай тамаша! Көктемдегі аспан әлеміне, күн көзіне, күннің ұзаруына көңіл бөліп, балалармен сұхбат жүргізу.  <b>Көркем сөз:</b> Әнге бөлеп төбені, Құстар ұшып келеді. Аппақ бұлттар аспанда, Ақ жанбырың төгеді.</p>	<p><b>№ 5 Шалшық жылғаларды бақылау.</b>  <b>Мақсаты:</b> табиғаттың көктемдегі құбылыстары туралы балалардың түсінік - білімдерін арттыру: шалшық жылғалардың пайда болуын бақылау. Табиғаттағы судың бұға айналуы туралы түсінік беру. Көктемге, жылы күндердің келуіне қуана білу.  <b>Мақсаты:</b> балалардың көңілін көтеріп, қуанту.  <b>Еңбек:</b> кіші топтың балаларына алаңшада су жүретін өзекшелер жасауға көмек беру.  <b>Мақсаты:</b> кішкентай балдырғандарға камкор болу.</p>
----------------------	--	--	---	--	---



Серуеннен оралу	(көркем әрекет, дербес ойын әрекеті). Топқа оралу кезінде жылдам қатарға тұруды дағдыландыру. Асықпай бір-бірін игермей жүруді үйрету. Топта киетін аяқ киімдерін өз бетінше ауыстырып, киюін қалыптастыру. Жұмбақтар шешу, өлеңдер, әндер жаңылтпаштар, санамақтар және т.б. жағтау		
Түскі ас	Түскі ас алдында гигиеналық шараларды орындау : қолды дұрыс жуу, өз орамалының орнын білу, қолды дұрыс сүрту, орамалды ілу көркем сөз қолдану, мысалы «Сылдырлайды мөлдір су, мөлдір суға қолыңды жу» Кезекшілердің жұмысы ( асхана құралдарын, майлықтарды үстелге қою) Тамақтану (өз орнын білу, дұрыс отыру, асхана құралдарын дұрыс ұстай білу, ұқыпты тамақтану, сөйлеспеу, алғыс айту) (мәдени-гигиеналық дағдылар, өзіне-өзі қызмет ету, еңбек әрекеті) . (сөйлеуді дамыту) Дастырханнның басында Әдептен біз озбаймыз Үлкендердің қасында, Қолды бұрын созбаймыз, Міне бітті түскі ас		
Күндiгi ұйқы	«Әуендi кигiз үйi» Электонды музыкалық құралдан баяу музыка тындау	Релаксациялық әуен, ұйқыға батамыз тәтті түсті көреміз	Балалардың қалауымен ертеңгі айтып беру.
Бiртiндеп ұйқыдан ояту, сауықтыру шаралары	Өз орындарында отырып керілу, тыныстау жаттығуларын жасау. Ригалық әдіс бойынша сауықтыру. (дене жаттығулар мен белсенділігі) Киімдерін реттілікпен өздігінен киіну. Түймелерін қадау, сырмаларын сыру, аяқ киімдерін дұрыс киюді үйрету. Қыз балалардың шаштарын тарауға үйрету. (өзіне-өзі қызмет ету дағдылары, ірі және ұсақ моториканы дамыту) Қолдарын жуу, құрғатып сүрту, сүлгіні өз орнына іліп қоюды үйрету. (мәдени-гигиеналық дағдылар). Балалардың мәдени гигиеналық дағдыларын дамыту, тамақтану қалыптастыру. Үлкендер еңбегін бағалауға үйрету.өзіне қызмет ету дағдыларын жетілдіру «Баға беру», «Ас қайтару» дәстүрлерін үйрету		
Бесін ас	Рухани жаңғыру: «Баға мен алғыс»		
Кесте бойынша ұйымдастыру іс-әрекеті.	«Әріптер әлемі» Тақырыбы: «Ұ, Ң дыбысы мен әрпі» 15.00-15.30	Жол жүру ережесі: «Сақтан» Би: 16.15-16.40	
Қосымша ұйымдастырылған іс-әрекеті.	«Көктемде қар неге ериді?» Балалардың сұрағына жауап айтып, әңгімелесу, видео, суреттер көрсету		
«Бәрін білгім келеді»	«Көктемде жер неге болама?» Баланың сұрағына жауап айтып, әңгімелесу, видео, суреттер көрсету	«Көктемде кустар жылы жақтан қайтып келеді?» әңгімелесу, видео, суреттер көрсету	«Көктемде жер неге саз лай болады?» баланың сұрағына жауап айтып, әңгімелесу, видео, суреттер көрсету
Қазақ сөздерін есте сақтау сөздігі	Тақырып: Өсімдіктер әлемі: Шөп, ағаш, шырша, үл, жашырақ, жемір, бұтақ, бұршіктер, раушан, қарағай, терек, емен, қайың, өсімдіктер өседі.		



<p>...геу қызметі - Мен зерттеушімін</p>	<p><b>Тақырыбы:</b> «қардың еруін бақылау» <b>Мақсаты:</b> даладан қар алып келіп оны әр түрді жағынан бақылау зерттеуін ұйымдастыру. Балалардың логикалық ойлауын, тілін, сөздік қорын, есте сақтау қабілетін дамыту.</p>				
<p>Балалардың дербес әрекеті (баяу қимылды ойындар, үстел үсті ойындары, бейнелеу әрекеті, кітаптар қарау және тағы басқа әрекеттер)</p>	<p>Сурет салу баяғыштарды қолдана отырып</p>	<p>Мүсіндеу Еркін ой қиял бойынша</p>	<p>Дүкенші желелі рольді ойындар</p>	<p>Шаштараз желелі рольде ойын ұйымдастыру</p>	<p>Аспазшы желелі рольде ойын ұйымдастыру</p>
<p>Балалардың өз тандауымен дербес ойындар</p>	<p>Балалардың өз тандауымен дербес ойындары</p>	<p>Балалардың өз тандауымен дербес ойындары</p>	<p>Балалардың өз тандауымен дербес ойындары</p>	<p>Балалардың өз тандауымен дербес ойындары</p>	<p>Балалардың өз тандауымен дербес ойындары</p>
<p>Ойын түрінде, интеграцияланған және УІӨ.</p>	<p><b>Мүсіндеу. Мақсаты: Заттық мүсіндеу:</b> Бақылаған заттың бейнесін бере біледі, затты әртүрлі қалыптарда мүсіндейді, пішінін бетін дымқыл шүберекпен тегістеп және кескішті пайдаланады.</p>				
<p>Белсенділік орталықтарындағы жұмыс</p>	<p>Көктем</p>	<p>Жылгалардан су акты</p>	<p>Тамшылылар</p>	<p>Бәйшешек</p>	<p>Өз еркімен сурет мүсіндеу</p>
<p>Таным орталығында іс-әрекет</p>	<p><b>Жансыру. Мақсаты:</b> Жапсырудың түрлі әдістері (симметриялы, сынарлы симметриялы, сұлбалы) мен тәсілдерін (тура, қисық кино, ою, флористика элементтерін) қолданады.</p>				
<p>Көктем</p>	<p>Өз еркімен сурет жапсыру</p>	<p>Көрнекілік арқылы санының пайда болуын біледі</p>	<p>Тамшылылар</p>	<p>Бәйшешек</p>	<p>Жылгалардан су акты</p>
<p>Көрнекілік арқылы санының пайда болуын біледі</p>	<p>Көрнекілік арқылы санының пайда болуын біледі</p>	<p>Көрнекілік арқылы санының пайда болуын біледі</p>	<p>Құрастырмалы, пазылдар, текшелер арқылы өз еркімен ойын ұйымдастыру</p>	<p>Көрнекілік арқылы санының пайда болуын біледі</p>	<p>«Қанша?», «Нешінші?» сұрақтарын ажыратады, оларға дұрыс жауап береді.</p>
<p>Көлеміндегі санды тура және кері санайды</p>	<p>Көлеміндегі санды тура және кері санайды</p>	<p>Көлеміндегі санды тура және кері санайды</p>	<p>Көлеміндегі санды тура және кері санайды</p>	<p>Көлеміндегі санды тура және кері санайды</p>	<p>Көлеміндегі санды тура және кері санайды</p>
<p>Шығармашылық ательесында белсенділігі (Сурет салу, жапсыру, мүсіндеу, құрастыру)</p>	<p><b>Шығармашылық ательесында белсенділігі (Сурет салу, жапсыру, мүсіндеу, құрастыру)</b> Балаларды топшаларға бөліп іс әрекеттерін балалардың қалауы бойынша ұйымдастыру</p>				
<p>Кітапхана ательесында іс-әрекет-балалардың тандауымен кітаптағы түрлі түсті суреттерді қарау (коммуникативтік дағдыларын қалыптастыру)</p>	<p>Кітапхана ательесында іс-әрекет-балалардың тандауымен кітаптағы түрлі түсті суреттерді қарау (коммуникативтік дағдыларын қалыптастыру)</p>				
<p>Серуенге дайындық</p>	<p>Серуенге шығу. Балалардың өз өзіне қызмет ету дағдысын дамыту. (Өз шақтарынан киімдерін киінудің реттілігін сақтап, өздігінен дұрыс киінуге және достарының киінуіне көмектесуіне үйрету)</p>				
<p>Қауіпсіздік мінез-құлық сөздігі</p>	<p><b>Қауіпсіздік меншікті тіршілік әрекетінің "Көліктегі мінез-құлық" әңгімесі</b> <b>Мақсаты:</b> Баланы көліктегі мінез-құлық мәдениетіне үйрету. "Көліктегі қауіпсіздік ережелері" бағдарлам сабақтары <b>Мақсаты:</b> "Өлі аймақ" ұғымымен, қону кезіндегі қауіпсіздік шараларымен, көлік салонында таныстыру.</p>				



Серуен	<p><b>№1 Картотека</b>  <b>Қимылды ойын:</b>  "Аузыңды ашып тұрып қалма,  Тез өзіңе орын сайла!"  <b>Мақсаты:</b> жылдам жүруге үйрету, ойын шартын бұзбай жағтыгулар жасау.  <b>Еңбек:</b> кіреберісті қардан, мұздан тазарту.  <b>Мақсаты:</b> еңбекке деген сүйіспеншіліктерін арттыру.  <b>Жеке жұмыс:</b> хоккейшілер ағаларына еліктеп іс - қимылдар жасай білу, шайбаны қақпаға таяқшамен кіргізу.  <b>Мақал - мәтелдер:</b>  Мезгіл жетсе,  Мұз да ерір.  <b>Жорамалдар:</b>  Төбедегі сүмелек мұздар ұзын болса, көктем ұзақ болады.</p>	<p><b>№2 Картотека</b>  <b>Қимылды ойын:</b>  "Үйшіксіз қоян"  <b>Мақсаты:</b> жүгіру жағтыгуларын дамытып, айналала тез бағдарлай білу.  <b>Еңбек:</b> алаңнада су жүретін өзекшелер жасау.  <b>Мақсаты:</b> еңбекке дағдыландыру. Алаңнада тәртіп сақтауға үйрету.  <b>Жеке жұмыс:</b> екі аяқпен бірдей алға секіру.  <b>Жұмбақтар:</b>  Отқа жанбас,  Суға батпас.  <i>(мұз)</i></p>	<p><b>№3 Картотека</b>  <b>Еңбек:</b> жүргінші жолдарды еріген қардан, мұздан тазарту.  <b>Мақсаты:</b> еңбекке дағдыландырып, күректі дұрыс ұстауға машықтандыру.  <b>Қимылды ойындар:</b>  "Күн мен түн"  <b>Мақсаты:</b> тез жүгіруді, "қашқан" баланы ұстап алуды үйретіп, ықыласпен тыңдап, үлкен адамды сыйлау қасиеттерін қалыптастырып, оны дамыта түсу.  <b>Жеке жұмыс:</b> бір аяқпен ұсақ тасты, затты теуіп алға секіру...  <b>Жорамал:</b>  Еріген сүмелек мұзша ұзын болса - көктем ұзақ болады.</p>	<p><b>№4 Картотека</b>  <b>Қимылды ойын:</b>  "Ордағы қасқыр"  <b>Мақсаты:</b> ұзындыққа секіруді, тез жүгіруді, белгі бергенде бірден жүгіруді үйрету.  <b>Еңбек:</b> жолды қардан тазалап, сыпыру жұмыстарын жүргізу.  <b>Мақсаты:</b> еңбекке дағдыландыру, қоян - қолтық бәрі бірге еңбек ету.  <b>Жеке жұмыс:</b> доппен жағтыгулар, допты қабырғаға лақтырып, кейін серілінген допты қағып ұстап алу.</p>	<p><b>№5 Картотека</b>  <b>Жеке жұмыс:</b> 80 - 85 метр орташа жылдамдықпен жүгіріп, жағтыгулар жүргізу.  <b>Мақал - мәтелдер:</b>  Наурыз айында қойдың құмалағы арға батса - көктем ерте болады.  <b>Жұмбақ:</b>  Күндіз бәрі қапайды,  түнде аспанды басайды.  <i>(жұлдыз)</i></p>
Серуеннен оралу	<p><b>(көркем әрекет, дербес ойын әрекеті).</b> Топқа оралу кезінде жылдам қатарға тұруды дағдыландыру. Асықпай бір-бірін итермей жүруді үйрету. Топта киетін аяқ киімдерін өз бетінше ауыстырып, киюін қалыптастыру. Жұмбақтар шешу, өлеңдер, әндер жаңылтпаштар, санамақтар және т.б. жаттау</p>				
Кешкі ас	<p>Балалардың назарын тағамға аудару; мәдениетті тамақтануға баулу бойынша жеке жұмыс.</p>				
Балалардың жеке өздік іс-әрекеті (қозғалысы аз)	<p>Балалардың қызығушылығы мен білім беру қажеттіліктерін ескере отырып, педагог күні бойы ұйымдастырған шағын ұтқырлы (ойын, қозғалыс, танымдық, шығармашылық, зерттеу, эксперименттік, еңбек, өзіне-өзі қызмет көрсету) балалардың әртүрлі іс-әрекеттері, балалармен жеке жұмыс жүргізу.</p>				


<p>андар, үстел ойындары, бейне леу өнері, кітаптарды қарау және басқалар).</p>	<p>Кітапхана ертіні оқу Әлеуметтік эмоционалдық дағдыларын қалыптастыру)</p>	<p>Үстел-үсті ойыны Пазлы жинау (Балалардың жеке өздік іс-әрекеті)</p>	<p>Үстел-үсті ойыны Домино ойнау. (Балалардың жеке өздік іс-әрекеті)</p>	<p>Үстел үсті ойыны құрастыру (Балалардың жеке өздік іс-әрекеті)</p>	<p>Тұрмыстық шаруашылық еңбек: ойыншықтарды жуу Мақсаты: еңбектену білуге тәрбиелеу Әлеуметтік эмоционалдық дағдыларын қалыптастыру)</p>
<p>Балалардың үйге қайтуы</p>	<p>Ата-аналармен балалардың жетістіктері туралы әңгімелесу, баланы тәрбиелеу және дамыту бойынша сұрақтарға жауаптар. Баланың балабақшаға ертең келуіне жақсы мотивация беру. Балабақшаға төлемақы жасауды ұмытпауды ескерту. Таза ұқыпты етіп тарақтарын әкелу.</p>				

Тәрбиешілер: Калауова Г.С

Дене шынықтыру нұсқаушысы: Касенова Б.С

Музыка жетекшісі: Бейсембаева А.А

Қортынды мен ұсыныс:

Тексерген: 



Тәрбие - білім беру үрлесінің циклограммасы  
 «Қуаныш» бөбекжайы  
 №7 «Аққу» мектепалды даярлық тобы  
 Балалардың жасы 5-жаста  
 I- апта сәуір 3.04-7.04.2023ж

Күн тәртібі	Дүйсенбі 3.04.23	Сейсенбі 4.04.23	Сәрсенбі 5.04.23ж	Бейсенбі 6.04.23	Жұма 7.04.23
Балаларды қабылдау					
Ата-аналармен әңгімелесу, кеңес беру	Балаларды көтеріңкі көңіл-күймен келуіне жағдай жасау. Балаларға тәрбиешінің толық аты - жөнін атап сәлемдесуді пысықтау. Баладан қандай көңіл күймен келгенін сұрап, баланы жеке пікірін білдіруге тарту, ауарайы туралы сұрастыру, әңгімелеу. (сөйлеуді дамыту).				
Балалардың дербес әрекеті (баяуқимылды ойындар, үстел үсті ойындары, бейнелеу әрекеті, кітаптар қарау және тағы басқа әрекеттер)	<p>Үстел үсті ойыны «Бір сөзбен ата» Мақсаты: суреттегі заттардың ортақ атауын атай білуге жағтықтыру (коммуникативтік іс - әрекет) Әңгімелесу: Қандай ойындар білесің?</p>	<p>Үстел үсті ойыны «Сандар мен цифрлар» Мақсаты: Заттарды санап цифрымен сәйкестердіру (танымдық іс - әрекет)</p>	<p>Үстел үсті ойыны «Не артық?» Мақсаты: Ненің артық және неліктен артық екенін айта білуге жағтықтыру (коммуникативтік іс - әрекет) Өз еріктерімен ойын</p>	<p>Үстел үсті ойыны «Жыл құстарын ата» Мақсаты: жыл құстарын тауып, аттарын атау (коммуникативтік іс - әрекет)</p>	<p>Үстел үсті ойыны. Тематриялық пішіндер (Танграмм)</p>
Таңертеңгі жаттығу	Наурыз айына арналған таңертеңгі жаттығулар кешені (Жалпы дамытушы жаттығулар, қимыл белсенділігі, ойын әрекеті).				
Таңғы ас	Гигиеналық процедуралар: қолдарын жуу. Кезекшілердің іс-әрекеті: Үстел істіне ылыстарды қою. Таңғы ас алдында қолдарын сумен сабындап жуу мәдениетін қалыптастыру. (мәдени-гигиеналық дағдылар, өзіне-өзі қызмет ету, кезекшілердің еңбек әрекеті) Өз орнына отыру. Таза және ұқыпты тамақтануды, қасықты дұрыс ұстауды, тамақтанған кезінде ауызын жауып отырып, асықпай әбден шайнауды үйрету. Тамақтанып болғаннан кейін алғыс айту, ас қайыру. Дастырханнан дәм кетпесін, Көңіліңнен сән кетпесін. Ұрпақ ұлыс аман болып, Өміріңнен мән кетпесін Аумин (сөйлеуді дамыту)				
Ұйымдастырылған іс-әрекетке дайындық	Шаттық шеңбер Анам маған – үлкенді сыйла деген, Сол сөз маған ізгілік құйған ерен. Үлкендерден ауысқан кішілікті Үлкендердің өзіне сыйға берем.				

<p><b>Аптаңның тақпағы</b></p>	<p>Шик-шик еткен торғайда Қорғамасак болмайды Кіп-кішкентай торғайлар Ағаштарды қорғайды Таспен ағып торғайды Ұя бұзған оңбайды Қус өкпелеш кетелі Бақшамағыға қонбайды.</p>	<p><b>Денешынықтыру</b> 9.25-9.55 <b>Мақсаты:</b> Негізгі қимыл түрлерін: жүру мен жүгіруді, секіру мен лақтыруды, қағып алуды дамыту топпен ойнайды. 2. Кедргілердің арасымен өту арқылы «жыланша» жүгіру. Бір аяқпен және қос аяқпен күрсаудан күрсауға секіру (арақашықтықтығы 40 сантиметр). 2-2,5 м арақашықтықтағы нысанға күм салынған қашықты лақтыру.</p>	<p><b>Музыка 9.35-10.05</b> <b>Мақсаты:</b> Музыка тыңдау: Әуеннің сипатын, көңіл-күйін әсерлі реңктерін ажырату. <b>Ән айту:</b> Музыка жетекшісінің қолымен жоғары- төмен көрсете отырып әуеннің қозғалысын ажыратады. <b>Музыкалық-ырғақтық қимылдар:</b> Музыканың ширек сипатын жеңіл жүрістен, ырғақты секіргіштен секіру. Допты екі қолымен бір-біріне (арақашықтығы 1,5-2 м) басынан асыра лақтыру.</p>	<p><b>Дене шынықтыру</b> 16.00-16.30 <b>Мақсаты:</b> Негізгі қимыл түрлерін: жүру мен жүгіруді, секіру мен лақтыруды, қағып алуды дамыту біріне лақтыру. 3. Белгіленген жерге дейін жылдамдыққа (ұзындығы 20 м) жүгіру. Алға айналдыра отырып, ұзын және қысқа секіргіштен секіру. Допты екі қолымен бір-біріне (арақашықтығы 1,5-2 м) басынан асыра лақтыру.</p>	<p><b>Музыка 9.00-9.30</b> <b>Мақсаты:</b> Музыка тыңдау: Әуеннің сипатын, көңіл-күйін әсерлі реңктерін ажырату. <b>Ән айту:</b> Музыка жетекшісінің қолымен жоғары- төмен көрсете отырып әуеннің қозғалысын ажыратады. <b>Музыкалық-ырғақтық қимылдар:</b> Музыканың ширек сипатын жеңіл жүрістен, ырғақты жүгіріспен беру жаттығуларын музыка жетекшісімен бірге орындайды. <b>Билер:</b> Би қимылдарының элементтерін еркін орындайды. <b>БМА ойнау:</b> Әуеннің ырғақты бейнесін ұрмалы аспаптарда жеке және барлық топпен ойнайды.</p>
<p><b>Кесте бойынша ұйымдастырылған іс-әрекет</b></p>	<p><b>Дене шынықтыру</b> 10.50-11. 20 <b>Мақсаты:</b> Негізгі қимыл түрлерін: жүру мен жүгіруді, секіру мен лақтыруды, қағып алуды дамыту 1. Жіптерден аттап жүру. Бірнеше заттардан еңбектен өту. Оң және сол аяқты алмастырып секіру.</p>	<p><b>Денешынықтыру</b> 9.25-9.55 <b>Мақсаты:</b> Негізгі қимыл түрлерін: жүру мен жүгіруді, секіру мен лақтыруды, қағып алуды дамыту топпен ойнайды. 2. Кедргілердің арасымен өту арқылы «жыланша» жүгіру. Бір аяқпен және қос аяқпен күрсаудан күрсауға секіру (арақашықтықтығы 40 сантиметр). 2-2,5 м арақашықтықтағы нысанға күм салынған қашықты лақтыру.</p>	<p><b>Музыка 9.35-10.05</b> <b>Мақсаты:</b> Музыка тыңдау: Әуеннің сипатын, көңіл-күйін әсерлі реңктерін ажырату. <b>Ән айту:</b> Музыка жетекшісінің қолымен жоғары- төмен көрсете отырып әуеннің қозғалысын ажыратады. <b>Музыкалық-ырғақтық қимылдар:</b> Музыканың ширек сипатын жеңіл жүрістен, ырғақты секіргіштен секіру. Допты екі қолымен бір-біріне (арақашықтығы 1,5-2 м) басынан асыра лақтыру.</p>	<p><b>Дене шынықтыру</b> 16.00-16.30 <b>Мақсаты:</b> Негізгі қимыл түрлерін: жүру мен жүгіруді, секіру мен лақтыруды, қағып алуды дамыту біріне лақтыру. 3. Белгіленген жерге дейін жылдамдыққа (ұзындығы 20 м) жүгіру. Алға айналдыра отырып, ұзын және қысқа секіргіштен секіру. Допты екі қолымен бір-біріне (арақашықтығы 1,5-2 м) басынан асыра лақтыру.</p>	<p><b>Музыка 9.00-9.30</b> <b>Мақсаты:</b> Музыка тыңдау: Әуеннің сипатын, көңіл-күйін әсерлі реңктерін ажырату. <b>Ән айту:</b> Музыка жетекшісінің қолымен жоғары- төмен көрсете отырып әуеннің қозғалысын ажыратады. <b>Музыкалық-ырғақтық қимылдар:</b> Музыканың ширек сипатын жеңіл жүрістен, ырғақты жүгіріспен беру жаттығуларын музыка жетекшісімен бірге орындайды. <b>Билер:</b> Би қимылдарының элементтерін еркін орындайды. <b>БМА ойнау:</b> Әуеннің ырғақты бейнесін ұрмалы аспаптарда жеке және барлық топпен ойнайды.</p>



	топшен ойнайды.	
<p><b>Сауат ашу негіздері:</b> Мақсаты: (Ш)Дыбыстарды анықтау. Дыбыстық талдайды: сөздегі дыбыстардың ретін, дауысты және дауыссыз дыбыстарды анықтайды. Сөйлемді ауызша талдау біледі: Геометриялық фигуралардың, көпбұрыштардың, жеміс-жидектердің дайын суреттерінің сыртын шетке шығармай бастыра, бояйды.</p>		
<p><b>Дидактикалық ойын № 1. «Кім шапшаң сөйлем құрайды?»</b>  <b>Мақсаты:</b> Балаларға сөйлем туралы түсінік беру. Суретке қарап сөйлем құру. Ол балалардың ой-өрісін, сөздік қорын, тіл байлығын, тілін дамыту. Балалардың ұғымталдыққа, әдептілікке тәрбиелеу.</p> <p><b>Көрнекіліктер:</b> суреттер, жұмбақтар.  <b>Ойынның барысы:</b> тәрбиеші балаларға жұмбақ жасырады. Балалар жұмбақтың жауабын тауып, сол сөзге сөйлем құрайды. Суреттер көріп, оған сөйлем құрайды. Ойын соңында сөйлемді көп, әрі шапшаң тауып құраған балалар мадақталады.</p>	<p><b>Дидактикалық ойын: № 2. «Кім көп біледі?»</b>  <b>Мақсаты:</b> сөз, дыбыс туралы ұғымдарды түсіндіру. Сөздің дыбыстан құралатынын, дыбыстың дауысты, дауыссыз болып бөлінетіні жөнінде түсінік беру. Есту қабілетін жетілдіру.</p> <p><b>Көрнекіліктер:</b> ойыншықтар, суреттер, текшелер, кеспе әріптер.</p> <p><b>Ойынның барысы:</b> тәрбиеші дабылды (бубен) соғалы да, «Не естідіңдер?» - деп сұрайды. «Дұрыс, балалар, сендер дыбыс естідіңдер, бірақ дыбыстарды айтылуы жағынан қысқа және созып айтуға болады. Дыбыстарды жеке-жеке айтсақ, ол дыбыс». Балалар жеке дыбыстарды айтып жарысады. Енді</p>	
	<p><b>Дидактикалық ойын: № 4. «Қай буынды жоғалттым?»</b>  <b>Мақсаты:</b> буын туралы түсінік беру, сөздерді буынға бөлуге үйрету, еңбексүйгіштікке тәрбиелеу, ойын дамыту.</p> <p><b>Көрнекіліктер:</b> тірек схемасы, ойыншықтар, суреттер.</p> <p><b>Ойынның барысы:</b> тәрбиеші балаларға жұмбақ айтады: «Судан ол қорқалы, бұдан кір қорқады» - Сабын. Сабын сөзін буынға бөлірту (са-бын). «Балалар, енді бәріміз жоғалған буындарды табайық. Мен қазір сендерге бір буын айтамын, сендер сөздің соңғы буынын табындар.</p> <p><b>Мысалы:</b> са-ғат, Мы-сық,</p>	

		дыбыстардан сөз құрайық. Балалар топта көрген ойыншықтарды, заттарды атайды.	А-ғаш, Кү-шік, т.б.	
Кіріктірілген іс-әрекет сөйлеуді қолданады. Оқу, әңгімелеу: Шығарма мазмұнын сюжеттің бірізділігін сәктай отырып, эмоциямен, қисынды қайталап айтып диалогтік сөйлеуді біледі.	<p><b>№ 2. «Не артық?»</b>  <b>Мақсаты:</b> Балаларды суретке қарап, оларды топтастыруға үйрету.  Құстар мен жануарларды жеке және жалпы аттарын айтқызу. Сөйлеу үлгілерін қалыптастыру, тілін дамыту. Оларды қорғауға, қамқоршы болуға тәрбиелеу.  <b>Көрсікіліктер:</b> Әр түрлі құстар мен үй жануарлары бейнеленген суреттер.</p>		<p><b>Дидактикалық ойын:</b>  № 3. «Не қайда өмір сүреді?»  <b>Мақсаты:</b> Суреттен көрген заттарының аттарын атап, олардың қайда өмір сүретінін айтқызу. Сөздік қорын молайту. Балаларды сөйлем құрауға сын есімдерді пайдаланып; түсін, пішінін сипаттай білуі менгерту, тіл мәдениетін жетілдіру.  <b>Көрсікіліктер:</b> Әр түрлі жануарлар, құстар суреттері.  <b>Ойын шарты:</b> Әр түрлі аңдар, құстарды көрсетіп, олардың қайда өмір сүретіні сұрғалады. Олардың немен қоректенетінін айтқызады. Балалардың сөздік қорына жаңа сөздер еңгізу үшін, тапсырманы түрлендіруге болады. Олар туралы балалардың білетін тақпақ, жұмбақтарын айтқызады.</p>	<p><b>Д/О «Ертегіни ата»</b>  Ойынның мақсаты: Бала ларды ертегілерді айырып, атай білуге үйрету. Күрделі сөйлемді грамматикалық тұрғыдан тұрғысық ұра білуін қалыптастыра отырып, өз пікірлерін айналыстауға, үйрету және жинақтау, талдау қабілеттерін жетілдіру  <b>Ойын барысы:</b> Балаларға бірнеше ертегілердің суретін (қоллаж) көрсетеді. Суреттегі ертегілерді қарай отырып, ертегі кейіпкерлерді атап және оларды сипаттайды.</p>
	<p><b>№ 4. «Қарап алда, есіне сақта»</b>  <b>Мақсаты:</b> Балаларды көрген суреттерді есіне сақтап, көз алдына елестете отырып, әрқайсысын ретімен атап шығуға, үй жануарларын, аңдарды және құстардың жалпы аттарын айтқызу. Оларды қорғауға, қамқоршы болуға тәрбиелеу. Тілдің дыбыстық мәдениетін жетілдіре отырып, сөздерді орындайтын қолдануға, дыбыстарды ажыратуға жағтықтыру.  <b>Көрсікілік:</b> Үй жануарлары, аңдардың, құстардың суреттері.  <b>Ойын шарты:</b> Әр түрлі суреттерді теледидардан көрсетіп шығалады. Балалар бірінші суреттен қой, сиыр, ешкі, түйе – үй жануарларын, екінші суреттен аю, қасқар, түлкі – жабайы аңдарды атайды, үшінші суретте</p>			



				карлыған, көгершін, тоты құс – құстарды атап шығалды. Жалпы және жеке ұғымдарды бекітіп, оларды қорғау үшін камқоршы болу үшін не істейтіндері сұралады.	
<p><b>Қазақ тілі: Мақсаты:</b> Тілдік дамытушы орта: туған өлкенің көрнекі жерлері, әсем табиғаты, тарихи орындары туралы суреттер, фотоалар, альбомдармен жабдықталған орта құру.</p>	<p><b>Д/О «Сикырлы суреттер»</b>  <b>Ойынның мақсаты:</b> балалардың логикалық ойлау қабілетін, ес, зейін, қабылдау процесстерін дамыту  <b>Ойынның құрал-жабдықтары:</b> әр түрлі сурет бөлінділері.  <b>Ойынның мазмұны:</b> Балалар алдарындағы үлгі бойынша бөлінділерден сурет құрайды. Сурет бойынша әңгіме құрауды ұсыну.</p>	<p><b>Д/О «Кім алыр?»</b>  <b>Мақсаты:</b> Құлақтың естігіштігін, сөздік нұсқаулықты оны айтатын дауыс күшіне қарамастан дұрыс қабылдай білуді дамыту.  <b>Қажетті құралдар:</b> Ойыншықтар: қуыршақ, аю, мәшине.  <b>Ойын барысы:</b> Тәрбиеші үстінде ойыншықтары бар үстелдің жанында отырады. Бала одан 2 – 3 метр қашықтықта болады. «Мен сыбырмен сөйлейтін боламын, сондықтан бәрі естілу үшін тыныш отырып, зейінмен тыңда»: Аюды ал және мәшинеге отырғыз. Аюды мәшиненің ішінен ал. Мәшинеге қуыршақты отырғыз.</p>	<p><b>Дидактикалық ойын: «Қатты – ақырын»</b>  <b>Мақсаты:</b> Дауыс күшін алмастыра білуге үйрету: біресе қатты, біресе жай.  <b>Қажетті құралдар:</b> Үлкен және кіші иттер немесе басқа ойыншықтар.  <b>Ойын барысы:</b> Тәрбиеші екі итті көрсетіп айтады: «Үлкен ит қатты үреді «Аб-аб». Үлкен ит қалай үреді? (бала дауысын қатты шығарып қайталайды). «Ал кішкентай күшік ақырын үреді: «Аб-аб». Кішкентай күшік қалай үреді? (бала ақырын қайталайды)»</p>	<p><b>Д/О №1. «Сандық»</b>  <b>Мақсаты:</b> Балаларды берілген тапсырманы ойлана отырып шешуге, тапқырлыққа, шапшаңдыққа баулу.  <b>Ойын шартын түсіндіріп,</b> ондағы мақал-мәтел, жұмбақ, жаңылтпаштардағы дыбыстарды дұрыс, анық айта отырып, тілін дамыту. Сөздік қорын молайтып, тапсырманы орындауда достық, жолдастыққа тәрбиелеу.  <b>Көрнекілік:</b> сандық, түрлі-түсті асықтар, тапсырмалар жазылған конверт (хаптама).  <b>Ойын шарты:</b> Сандық ішіне салынған түрлі-түсті асықтар. Асықтар қызыл, жасыл, сары түске боялған. Әр түске берілген тапсырмалар әр түрлі. Ол тапсырмалар конвертке салынады.  <b>Жасыл асық алған бала:</b> жұмбақ жасырады, шешкізеді.</p>	<p><b>№ 2. «Не артық?»</b>  <b>Мақсаты:</b> Балаларды суретке қарап, оларды топтастыруға үйрету.  <b>Құстар мен жануарларды жеке және жалпы аттарын айтқызу.</b> Сөйлеу үлгілерін қалыптастыру, тілін дамыту. Оларды қорғауға, қамқоршы болуға тәрбиелеу.  <b>Көрнекіліктер:</b> Әр түрлі құстар мен үй жануарлары бейнеленген суреттер.  <b>Ойын шарты:</b> Үлгідей әр түрлі берілген суреттерден не артық екенін табады. Берілген суреттерді топтастырып олардың жалпы атауын айтады. Нәтижені артық екенін түсіндіреді. Жеке мен жалпы ұғым туралы түсініктерін бекітеді.</p>

		<p>Қуыршақты мәшинмен қыдырт. Бала бұл тапсырмаларды естуі, тусінуі және орындауы қажет. тапсырмалар қысқа және жеңіл, ал айтылуы ақырын, бірақ айқын болу керек.</p>		<p>Сары асық алған бала: мақал-мәтел айтады. Қызыл асық алған бала: тақпақ, өлең оқиды.</p>	
		<p><b>Қоршаған орта. Мақсаты:</b> Жануарлар әлемі: Жануарларды әртүрлі белгілері бойынша: құстар, балықтар, жануарлар, аңдар, жәндіктер, мекендеу орны (орман, шалғын, су айдыны, бақша, бақ, алаң);</p> <p><b>Дидактикалық ойын:</b> № 5 «Үй жануарлары мен жабайы аңдарды ата» <b>Мақсаты:</b> Үй жануарлары мен жабайы аңдарлар туралы білімдерін бекіту. Тез ойлау қабілетін, зейінін тәрбиелеу, белсенділігін арттыру.</p> <p><b>Ойынның шарты:</b> орманның, қораның суреттері салынған үлкен картаның астындағы бос тор көздерге тиісті жануарларды жарыса отырып орналастыру.</p> <p><b>Ойынның барысы:</b> ойыншылар екі топқа бөлініп, әртүрлі табиғат көрінісі салынған бір-бір үлкен картадан алады. Жүргізушінің белгісі бойынша балалар жануарлар бейнеленген үлестірмелі картоқшаларды үлкен картадағы салынған</p>			<p><b>Дидактикалық ойын:</b> № 6 «Қай жануар қайда мекендейді?» <b>Мақсаты:</b> жануарларды ұқсас белгілеріне қарай табу, олардың мекен-жайын анықтау. <b>Ойынның шарты:</b> ойыншыға тасты беріп, жануарларды суреттеу арқылы қай жануар екенін дұрыс таба білу. <b>Ойынның барысы:</b> жүргізуші балаларды ойынның мазмұнымен таныстырады: - Естерінде ме, балалар, біз суреттеу арқылы екі заттың ұқсастықтарын тауып үйренгенбіз. Бүгін біз былай ойнап көрелік. әркім екі жануарды көз алдына елестетіп, олардың бір-бірінен айырмашылығы мен ұқсастығын суреттеп береді. Біз жауабын тауып, қайда мекендейтінін айтамыз. Мен қолымдағы</p>





	<p>таңбаны ескере отырып, өрнектерді құрастыру. Ойлаған өрнектерін тақтада жазбаша орындауларына болады. Ойын барысында: таңбалар арасындағы байланысты жете түсінуіне, сан құрамын анықтай білуге, жазбаша есептеуге дағдыландыру көзделеді.</p>	<p>атайды, мысалы 3-5 деп атаса балалар қоралтан сол сандарды алып ортасындағы санды қою керек, солай бірнеше рет қайталау.</p>		<p>Оқушылар колдарындағы карточкаларына қарай отырып, алдымен "тепловозға" ретімен тіркелуі тиіс.</p>
	<p><b>Сурет.Мақсаты:</b>Қазақ ою-өрнектерінің сипатын, қолоригін жеткізе отырып, көлемді пішіндерді бояу, паракстың ортасын, бұрыштарын, жоғарғы, төменгі, он және сол жақтарын ажыратады.</p>	<p>Жауқазын</p>	<p>Жетігүл</p>	<p>Ою өрнек.</p>
<p><b>Көркем әдебиет орталығында іс-әрекет</b></p>	<p><b>Жеке жұмыс Сауат</b> <b>ашу негіздері</b> <b>Мақсаты:</b> Қолды жазуға дайындау. Жазу кезінде арқаны дұрыс ұстау ережелерімен таныстыру және қаламды немесе қарындашты</p>	<p><b>Жеке жұмыс Сауат</b> <b>ашу негіздері</b> Мақсаты: «(Ш)» дыбысы және әріп таңбасын танилды</p>	<p><b>Жеке жұмысСауат</b> <b>ашу негіздері</b> <b>Мақсаты:</b>«Ш» дыбысы және әріп таңбасын танилды</p>	<p>Кұстарды құрастырып жина <b>Жеке жұмыс Сауат</b> <b>ашу негіздері</b> <b>Мақсаты:</b>дыбыстық құрылымы әртүрлі үш дыбысты сөздерге дыбыстық талдау жасау</p>
<p><b>2- таңғы ас</b></p>	<p>Балалардың мәдени-гигиеналық дағдыларын дамыту, тамақтану мәдениетін қалыптастыру. Үлкендер еңбегін бағалауға үйрету. Өз-өзіне қызмет ету дағдыларын жетілдіру.</p>	<p>Ою өрнек</p>	<p>Кигіз үй</p>	<p>Стелді құрастыр <b>Жеке жұмыс Сауат</b> <b>ашу негіздері</b> <b>Мақсаты:</b> қатаң және ұяң дауыссыз дыбыстарды ажырата білу;</p>
<p><b>Коррекциондық сағат</b></p>	<p>Сеулханов Санжар 10.35-10.55</p>	<p>Темір Сұлтан 10.35-10.55</p>	<p>Сеулханов Санжар 11.00-11.15</p>	<p>Сеулханов Санжар 10.35-10.55</p>



		12.15-12.40	11.15-11.30 Топшамен		
<b>Серуенге дайындық</b>	Балалардың дербес қимыл белсенділігі үшін жағдай жасау, ойын құрал-жабдықтады дұрыс пайдалану туралы әңгімелесу. Балаларды ретімен киіндіру (ауа-райы жағдайына байланысты), дұрыс киінуді бақылау. Киім шкафтарын таза ұстау және жинауды қалыптастыру				
<b>Серуен</b>	<p><b>№1 Көктем белгілерін байқау.</b>  <b>Мақсаты:</b> балаларды өз ынталарымен көктемнің белгі нысандарын анықтауға үйрету (қары еріп кетіп ашылған жерлер, сүмелек мұздар, аспандағы түйдектелген бұлттар, жылғалар т.б.). Көктемнің басынан аяғына дейінгі құбылыстарындағы жүйелілікті айтып, түсіндіру. Наурыздың 21 - інші - күн мен түннің теңелетін күнін ерекше атап айту: күн тура - 12 сағат, түн де - 12 сағат. Осы күннен бастап күн тез ұзара бастайды, аспандағы күннің көзі де жоғарылай береді. Енді оның алтын нұры жерге тік түседі, қар оған шыдамай ери бастайды.</p> <p><b>Көркем сөз:</b> Бақтар</p>	<p><b>№ 8 Көктемгі көшет отырғызу жұмыстарын бақылау.</b>  <b>Мақсаты:</b> балалардан ағаш, бұтаны қалай отырғызатындары туралы түсініктерін тексеру. Көшеттерді көріп, оның тамыры, бұріштері болатынын атап көрсету. Еңбекке қатысу құлшыныстарын қолдап, оның қалыптасуына тәлім - тәрбие жүргізу.  <b>Көркем сөз:</b>  Құс келіп, пан далаға ән кіреді,  Қураған ағаштарға сән кіреді.  Қой қоздап, ешкі лақтап,  Бота боздап,  Ауылдың өміріне мән кіреді.  <b>Еңбек:</b> ағаш, бұталарды отырғызуға қатысу.  <b>Мақсаты:</b> үлкендерге көмек көрсетуді дағдыландыруға тәрбиелеу.</p>	<p><b>№ 16 Кустарды бақылау.</b>  <b>Мақсаты:</b> балалардың құстар туралы түсінік - білімдерін анықтай отырып, қандай құстардың бізде қыстайтынын, қандай басқа жақтан бізге ұшып келетіндігін айту. Торғайлардың көктем маусымдағы жай - күйіне назар аудару. Солар жні шықылықтайды, жылғаларға шомылады. Көктеммен бірге келген құстарды атау. Құстардың азан - қазан болып шуылдап, шықылықтауың, қалқылдаруын, үн қатуын тыңдау.  <b>Көркем сөз:</b>  Күннің көзі жарқырап,  Қошметтеп оларды.  Қараторғай қалықтап,  Ұясына оралды.</p>	<p><b>№ 4 Аспан мен күн көзін бақылау.</b>  <b>Мақсаты:</b> балалардың назарын көктем мезгіліндегі жарқыраған күн көзіне, ашық аспанға аударып, әңгіме - сұхбат жүргізу. Сондай - ақ күн көзінің тәнерген ерте "оянып" жоғары көтерілгеніне, жер - аңаны, барша табиғатты мол шуағына бөлеп тұрғанына балалардың көңілін аударып, әңгімелесу. Аспанда мал - мамық түйдек бұлттар қалқып жүргендері қандай тамаша! Көктемдегі аспан әлеміне, күн көзіне, күннің ұзаруына көңіл бөліп, балалармен сұхбат жүргізу.  <b>Көркем сөз:</b>  Өнге бөлеп тобені,  Құстар ұшып келеді.  Аппақ бұлттар аспанда,</p>	<p><b>№ 5 Шалшық жылғаларды бақылау.</b>  <b>Мақсаты:</b> табиғаттың көктемдегі құбылыстары туралы балалардың түсінік - білімдерін арттыру: шалшық жылғалардың пайда болуын бақылау. Табиғаттағы судың бұға айналуы туралы түсінік беру. Көктемге, жылы күндердің келуіне қуана блу.  <b>Мақсаты:</b> балалардың көңілін көтеріп, қуанту.  <b>Еңбек:</b> кіші тоңғын балаларына алаңшала су жүретін өзекшелер жасауға көмек беру.  <b>Мақсаты:</b> кішкентай балдырғандарға қамқор болу.</p>



	Ақ жаңбырын төгеді.			<p>мүлгін қуаныш тосады әлде. Көрік беріп тұрғандай осы әлемге. Келген көктем аялан қарт шопанды, Шопан көктемді оятып, қосады әнгі</p>	
<b>Серуеннен оралу</b>	<p>(<b>көркем әрекет, дербес ойын әрекеті</b>). Топқа оралу кезінде жылдам қатарға тұруды дағдыландыру. Асықпай бір-бірін итермей жүруді үйрету. Топта киетін аяқ киімдерін өз бетінше ауыстырып, киюін қалыптастыру. Жұмбақтар шешу, өлеңдер, әндер жаңылтпаштар, санамақтар және т.б. жағлау</p>				
<b>Түскі ас</b>	<p>Түскі ас алдында гигиеналық шараларды орындау : қолды дұрыс жуу, өз орамалының орнын білу, қолды дұрыс сүрту, орамалды ілу көркем сөз қолдану, мысалы «Сылдырлайды мөңдір су, мөңдір суға қолыңды жу»</p> <p>Кезекшілердің жұмысы ( асхана құралдарын, майлықтарды үстелге қою)</p> <p>Тамақтану (өз орнын білу, дұрыс отыру, асхана құралдарын дұрыс ұстай білу, ұқыпты тамақтану , сөйлесінеу, алтыс айту) (<b>мәдени-гигиеналық дағдылар, өзіне-өзі қызмет ету, еңбек әрекеті</b>) . (<b>сөйлеуді дамыту</b>)</p> <p>Дастырханның басында Өлептен біз озбаймыз Үлкендердің қасында, Қолды бұрын сөзбаймыз, Міне бітті түскі ас</p>				
<b>Күндізгі ұйқы</b>	«Әуенді күгіз үйі» Электонды музыкалық құралдан баяу музыка тыңдау	Релаксациялық әуен, ұйқыға батамыз тәтті түсті көреміз	Балалардың қалауымен ертігі айтып беру.	«Даналық әліпше» Электронды оқулықтан ертегі тыңдау.	«Әуенді күгіз үйі» Электонды музыкалық құралдан баяу музыка тыңдау.
<b>Біргіндеп ұйқыдан ояту, сауықтыру шаралары</b>	<p>Өз орындарында отырып керілу, тыныстау жаттығуларын жасату. Ригалық әдіс бойынша сауықтыру.</p> <p>(дене жаттығулар мен белсенділігі)</p> <p>Киімдерін реттілікпен өздігінен киіну. Түймелерін қалау, сырмаларын сыру, аяқ киімдерін дұрыс киюді үйрету. Қыз балалардың шаштарын тарауға үйрету. (<b>өзіне-өзі қызмет ету дағдылары, ірі және ұсақ моториканы дамыту</b>)</p> <p>Қолдарын жуу, құрғатып сүрту, суініні өз орнына іліп қоюды үйрету. (<b>мәдени-гигиеналық дағдылар</b>).</p> <p>Балалардың мәдени гигиеналық дағдыларын дамыту, тамақтану қалыптастыру. Үлкендер еңбегін бағалауға үйрету.өзіне қызмет ету дағдыларын жетілдіру «Баға беру», «Ас қайтару» дәстүрлерін үйрету</p>				
<b>Бесін ас</b>	<p>Рухани жаңғыру: «Оюлар»</p>				
<b>Кесте бойынша ұйымдастыру іс-әрекеті.</b>	<p>Жол жүру ережесі: « ЖЖЕ сақтауларын үйрету»</p>				Би:16.15-16.45
<b>Қосымша ұйымдастырылған іс-әрекеті.</b>	<p>Би:15.30-15.55</p>				



«Неге қарлы алақанға аласа еріді?» Баланың сұрағына жауап айтып, әңгімелесу, видео, суреттер көрсету	«Көктемде жер неге саз лай болады?» Баланың сұрағына жауап айтып, әңгімелесу, видео, суреттер көрсету	«Көктемде құстар жылы жақтан қайтып келеді?» Баланың сұрағына жауап айтып, әңгімелесу, видео, суреттер көрсету	«Көктемде жел болама?» Баланың сұрағына жауап айтып, әңгімелесу, видео, суреттер көрсету	«Көктемде жел білдіретін сөздер: Жүр, отыр, тұр, бар, апар, бер, ал, әкел, іш, жуу, кел, секір, жүгір, қуып жет, ұйықта, ойна, сапқа тұру, апар, бер, ал, әкел, іш, жуу, кел, секір, жүгір, қуып жет, те ұста, ұйықта, ойна, тығыл, каш, ку, ұста, жина, сапқа тұру, ауыздарыңды жауып шайнаңдар, әбден шайнап жеңдер, майлықпен сүртіндер, жөндер, майлықпен сүртіндер, төкпей-шашпай ішіндер, төсекке байқап міну (түсу), түймені дұрыс тағу, гүлге су құю, сырғанау.	«Неге қарлы алақанға аласа еріді?» Баланың сұрағына жауап айтып, әңгімелесу, видео, суреттер көрсету
Қазақ сөздерін есте сақтау сөздігі	<p><b>Тақырып: Іс-қимылды білдіретін сөздер:</b> Жүр, отыр, тұр, бар, апар, бер, ал, әкел, іш, жуу, кел, секір, жүгір, қуып жет, ұйықта, ойна, сапқа тұру, апар, бер, ал, әкел, іш, жуу, кел, секір, жүгір, қуып жет, те ұста, ұйықта, ойна, тығыл, каш, ку, ұста, жина, сапқа тұру, ауыздарыңды жауып шайнаңдар, әбден шайнап жеңдер, майлықпен сүртіндер, жөндер, майлықпен сүртіндер, төкпей-шашпай ішіндер, төсекке байқап міну (түсу), түймені дұрыс тағу, гүлге су құю, сырғанау.</p> <p><b>Тақырыбы:</b> «қардың еруін бақылау»</p> <p><b>Мақсаты:</b> даладан қар алып келіп оны әр түрлі жағынан бақылау зерттеуін ұйымдастыру. Балалардың логикалық ойлауын, тілін, сөздік қорын, есте сақтау қабілетін дамыту.</p>				
Зерттеу қызметі – Мен зерттеушімін	Сурет салу бояғыштарды қолдана отырып	Мүсіндеу Еркін ой киім бойынша	Дүкенші желі ролді ойындар	Шаштараз желі ролде ойын ұйымдастыру	Аспазшы желелі ролде ойын ұйымдастыру
Балалардың дербес әрекеті (бауау қимылды ойындар, үстел үсті ойындары, бейнесу әрекеті, кітаптар қарау және тағы басқа әрекеттер)	Балалардың өз тандауымен дербес ойындар	Балалардың өз тандауымен дербес ойындары	Балалардың өз тандауымен дербес ойындары	Балалардың өз тандауымен дербес ойындары	Балалардың өз тандауымен дербес ойындары
Ойын түрінде, интеграцияланған ҮНӨ. Белсенділік орталықтарындағы жұмыс.	<p><b>Мүсіндеу.</b> Мақсаты: Бақылаған заттың бейнесін бере біледі, затты әртүрлі қалыптарда мүсіндейді, пішіннің бетін дымқыл шүберекпен тегістейді және кескішті пайдаланады.</p> <p><b>Көктемгі ағаш</b> Құс</p> <p><b>Жансыру.</b> Мақсаты: Жансырудың түрлі әдістері (симметриялы, сынарлы симметриялы, сұлбалы) мен тәсілдерін (тура, қисық кино, ою, флористика элементтерін) қолданады.</p>				
Таным орталығында іс-әрекет	Оталарды кино	Сандық әшекейлеу	Кілемше	Текмет әшекейлеу	Сақина
	Көрнекілік арқалы8 саныныңпайдаланып біледі	Көрнекілік арқалы9 саныныңпайдаланып біледі	Құрастырмалы, пазылдар, текшелер арқалы өз еркімен ойын ұйымдастыру	Көрнекілік арқалы10 саныныңпайдаланып біледі	«Қанша?», «Неміші?» сұрақтарына жауап беріледі.



	<p>Шыңармашыллық ательсында белсенділігі (Сурет салу, жасшыру, мүсіндеу, құрастыру) Балаларды топшаларға бөліп іс әрекеттерін балалардың қалауы бойынша ұйымдастыру</p> <p>Кітапхана ательсында іс-әрекет-балалардың таңдауымен кітаптағы түрлі түсті суреттерді қарау (коммуникативтік дағдыларын қалыптастыру)</p>					
Серуенге дайындық	Серуенге шығу. Балалардың өз өзіне қызмет ету дағдысын дамыту. (Өз шкафтарынан киімдерін киінудің реттілігін сақтап, өздігінен дұрыс киінуге және достарының киінуіне көмектесуіне үйрету)					
Қауіпсіздік мінез-құлық сөздігі	Қауіпсіздік меншікті тіршілік әрекетінің "Көліктегі мінез-құлық" әңгімесі Мақсаты: Баланы көліктегі мінез-құлық мәдениетіне үйрету. "Көліктегі қауіпсіздік ережелері" бағдарлам сабақтары Мақсаты: "Өлі аймақ" ұтымымен, қону кезіндегі қауіпсіздік шараларымен, көлік салонында таныстыру.					
Серуен	<table border="1"> <tr> <td data-bbox="518 1478 774 1854"> <p><b>№1 Картотека</b> <b>Қимылды ойын:</b> "Аузыңды ашып тұрып қалма, Тез өзіңе орын сайла!" <b>Мақсаты:</b> жылдам жүруге үйрету, ойын шартын бұзбай жаттығулар жасау. <b>Еңбек:</b> кіреберісті қардан, мұздан тазарту. <b>Мақсаты:</b> еңбекке деген сүйіспеншіліктерін арттыру.</p> </td> <td data-bbox="518 1086 774 1478"> <p><b>№8 Картотека</b> <b>Қимылды ойын:</b> "Ақ серек, көк серек" <b>Мақсаты:</b> тез жүгіруді, жалтаруды, ептілікке үйрету. <b>Жеке жұмыс:</b> гимнастикалық орындықта аяқты салмақпен басып, адымдан жүру.</p> </td> <td data-bbox="518 750 774 1086"> <p><b>№16 Картотека</b> <b>Қимылды ойын:</b> "Ұядағы құстар" <b>Мақсаты:</b> жүгіруге жаттықтыру, айналаны бағдарлай білуге тәрбиелеу. <b>Еңбек:</b> құстарға арналған жемсалғыптарды алып, тазартып, келесі қысқа дейін сақтап қою. <b>Мақсаты:</b> балаларға құстарға деген қамқоршылық қасиетті қалыптастырып, түрлі жабдықтарды, құралдарға ұқыпты болуға тәрбиелеу.</p> </td> <td data-bbox="518 414 774 750"> <p><b>№4 Картотека</b> <b>Қимылды ойын:</b> "Ордағы қасқыр" <b>Мақсаты:</b> ұзындыққа секіруді, тез жүгіруді, белгі бергенде бірден жүгіруді үйрету. <b>Еңбек:</b> жолды қардан тазалап, сыпыру жұмыстарын жүргізу. <b>Мақсаты:</b> еңбекке дағдыландыру, қоян - қолтық бәрі бірге еңбек ету. <b>Жеке жұмыс:</b> допшен жаттығулар, допты қабырғаға лақтырып, кейін серпілген допты қағып ұстап алу.</p> </td> <td data-bbox="518 47 774 414"> <p><b>№5 Картотека</b> <b>Жеке жұмыс:</b> 80 - 85 метр орташа жылдамдықпен жүгіртіп, жаттығулар жүргізу. <b>Мақал - мәтелдер:</b> Наурыз айында қойдың құмалағы арға батса - көктем ерте болады. <b>Жұмбақ:</b> Күндіз бәрі кашалы, түнде аспанды басады. (жұлдыз)</p> </td> </tr> </table>	<p><b>№1 Картотека</b> <b>Қимылды ойын:</b> "Аузыңды ашып тұрып қалма, Тез өзіңе орын сайла!" <b>Мақсаты:</b> жылдам жүруге үйрету, ойын шартын бұзбай жаттығулар жасау. <b>Еңбек:</b> кіреберісті қардан, мұздан тазарту. <b>Мақсаты:</b> еңбекке деген сүйіспеншіліктерін арттыру.</p>	<p><b>№8 Картотека</b> <b>Қимылды ойын:</b> "Ақ серек, көк серек" <b>Мақсаты:</b> тез жүгіруді, жалтаруды, ептілікке үйрету. <b>Жеке жұмыс:</b> гимнастикалық орындықта аяқты салмақпен басып, адымдан жүру.</p>	<p><b>№16 Картотека</b> <b>Қимылды ойын:</b> "Ұядағы құстар" <b>Мақсаты:</b> жүгіруге жаттықтыру, айналаны бағдарлай білуге тәрбиелеу. <b>Еңбек:</b> құстарға арналған жемсалғыптарды алып, тазартып, келесі қысқа дейін сақтап қою. <b>Мақсаты:</b> балаларға құстарға деген қамқоршылық қасиетті қалыптастырып, түрлі жабдықтарды, құралдарға ұқыпты болуға тәрбиелеу.</p>	<p><b>№4 Картотека</b> <b>Қимылды ойын:</b> "Ордағы қасқыр" <b>Мақсаты:</b> ұзындыққа секіруді, тез жүгіруді, белгі бергенде бірден жүгіруді үйрету. <b>Еңбек:</b> жолды қардан тазалап, сыпыру жұмыстарын жүргізу. <b>Мақсаты:</b> еңбекке дағдыландыру, қоян - қолтық бәрі бірге еңбек ету. <b>Жеке жұмыс:</b> допшен жаттығулар, допты қабырғаға лақтырып, кейін серпілген допты қағып ұстап алу.</p>	<p><b>№5 Картотека</b> <b>Жеке жұмыс:</b> 80 - 85 метр орташа жылдамдықпен жүгіртіп, жаттығулар жүргізу. <b>Мақал - мәтелдер:</b> Наурыз айында қойдың құмалағы арға батса - көктем ерте болады. <b>Жұмбақ:</b> Күндіз бәрі кашалы, түнде аспанды басады. (жұлдыз)</p>
<p><b>№1 Картотека</b> <b>Қимылды ойын:</b> "Аузыңды ашып тұрып қалма, Тез өзіңе орын сайла!" <b>Мақсаты:</b> жылдам жүруге үйрету, ойын шартын бұзбай жаттығулар жасау. <b>Еңбек:</b> кіреберісті қардан, мұздан тазарту. <b>Мақсаты:</b> еңбекке деген сүйіспеншіліктерін арттыру.</p>	<p><b>№8 Картотека</b> <b>Қимылды ойын:</b> "Ақ серек, көк серек" <b>Мақсаты:</b> тез жүгіруді, жалтаруды, ептілікке үйрету. <b>Жеке жұмыс:</b> гимнастикалық орындықта аяқты салмақпен басып, адымдан жүру.</p>	<p><b>№16 Картотека</b> <b>Қимылды ойын:</b> "Ұядағы құстар" <b>Мақсаты:</b> жүгіруге жаттықтыру, айналаны бағдарлай білуге тәрбиелеу. <b>Еңбек:</b> құстарға арналған жемсалғыптарды алып, тазартып, келесі қысқа дейін сақтап қою. <b>Мақсаты:</b> балаларға құстарға деген қамқоршылық қасиетті қалыптастырып, түрлі жабдықтарды, құралдарға ұқыпты болуға тәрбиелеу.</p>	<p><b>№4 Картотека</b> <b>Қимылды ойын:</b> "Ордағы қасқыр" <b>Мақсаты:</b> ұзындыққа секіруді, тез жүгіруді, белгі бергенде бірден жүгіруді үйрету. <b>Еңбек:</b> жолды қардан тазалап, сыпыру жұмыстарын жүргізу. <b>Мақсаты:</b> еңбекке дағдыландыру, қоян - қолтық бәрі бірге еңбек ету. <b>Жеке жұмыс:</b> допшен жаттығулар, допты қабырғаға лақтырып, кейін серпілген допты қағып ұстап алу.</p>	<p><b>№5 Картотека</b> <b>Жеке жұмыс:</b> 80 - 85 метр орташа жылдамдықпен жүгіртіп, жаттығулар жүргізу. <b>Мақал - мәтелдер:</b> Наурыз айында қойдың құмалағы арға батса - көктем ерте болады. <b>Жұмбақ:</b> Күндіз бәрі кашалы, түнде аспанды басады. (жұлдыз)</p>		



	мүздар ұзын болса, көктем ұзақ болады.		заттарды аттап өтуге жагтықтыру. <b>Жорамалдар:</b> 1. Қара тағанды (трач) көрсен - Көктемді қарсы ал. 2. Қарлығағттар келсе ұшып, Кешікпей күн күркірейді.	
<b>Серуеннен оралу</b>	<b>(көркем әрекет, дербес ойын әрекеті).</b> Топка оралу кезінде жылдам қатарға тұруды дағдыландыру. Асықпай бір-бірін итермей жүруді үйрету. Топта киетін аяқ киімдерін өз бетінше ауыстырып, кинон қалыптастыру. Жұмбақтар шешу, өлеңдер, әндер жаңылтпаштар, санамақтар және т.б. жаттау			
<b>Кешкі ас</b> <b>Балалардың жеке өздік іс-әрекеті</b> (қозғалысы аз ойындар, үстел ойындары, бейнелеу өнері, кітаптарды қарау және басқалар)..	Кітапхана ертегіні оқу <b>Әлеуметтік эмоционалдық дағдыларын қалыптастыру)</b>	Үстел-үсті ойыны Пазлы жинау <b>(Балалардың жеке өздік іс-әрекеті)</b>	Үстел-үсті ойыны Домино ойнау. <b>(Балалардың жеке өздік іс-әрекеті)</b>	<b>Тұрмыстық шаруашылық еңбек:</b> ойыншықтарды жуу <b>Мақсаты:</b> еңбектену білуге тәрбиелеу <b>Әлеуметтік эмоционалдық дағдыларын қалыптастыру)</b>
<b>Балалардың үйге қайтуы</b>	Ата-аналармен балалардың жетістіктері туралы әңгімелесу, баланы тәрбиелеу және дамыту бойынша сұрақтарға жауаптар. Баланың балабақшаға ертең келуіне жақсы мотивация беру. Балабақшаға телемақы жасауды ұмытпауды ескерту. Таза ұқыпты етіп тарақтарын әкелу.			

**Тәрбиешілер:** Калауова Г.С.

Дене шынықтыру нұсқаушысы: Касенова Б.С

Музыка жетекшісі: Бейсембаева А.А

**Қортынды мен ұсыныс:**

Тексерген: 

**Тәрбие - білім беру үрдісінің циклограммасы**  
**«Қуаныш» бөбекжайы**  
**№7 «Аққу» мектепалды даярлық тобы**  
**Балалардың жасы 5-жаста**  
**II-апта сәуір 10.04-14.04.2023ж.**

<b>Күн тәртiбi</b>	<b>Дүйсенбi 10.04.23</b>	<b>Сейсенбi 11.04 23</b>	<b>Сәрсенбi 12.04.23ж</b>	<b>Бейсенбi 13.04.23</b>	<b>Жума 14.04.23</b>
<b>Балаларды қабылдау</b>	Балаларды көтеріңкі көңіл-күймен келуіне жағдай жасау. Балаларға тәрбиешінің толық аты - жөнін атап сәлемдесуді пысықтау. Баладан қандай көңіл күймен келгенін сұрап, баланы жеке пікірін білдіруге тарту, ауарайы туралы сұрастыру, әңгімелесу. <b>(сөйлеуді дамыту)</b> .				
<b>Ата-аналармен әңгімелесу, кеңес беру</b>	Балалардың көңіл күйі, денсаулығы жайында ата-анамен әңгімелесу.				
<b>Балалардың дербес әрекеті (баяуқимылды ойындар, үстел үсті ойындары, бейнелеу әрекеті, кітаптар қарау және тағы басқа әрекеттер)</b>	<p>Үстел үсті ойыны «Бір сөзбен ата» Мақсаты: суреттегі заттардың ортақ атауын атай білуге жаттықтыру (коммуникативтік іс - әрекет) Әңгімелесу! Қандай ойындар білесің?</p>	<p>Үстел үсті ойыны «Сандар мен цифрлар» Мақсаты: Заттарды санап цифрмен сәйкестердіру (танымдық іс – әрекет)</p>	<p>Үстел үсті ойыны «Не артық?» Мақсаты: Ненің артық және неліктен артық екенін айта білуге жаттықтыру (коммуникативтік іс - әрекет) Өз еріктерімен ойын</p>	<p>Үстел үсті ойыны «Төлін тап» Мақсаты: жануарлардың төлдерін тауып, аттарын атау (коммуникативтік іс - әрекет)</p>	<p>Үстел үсті ойыны. Геметриялық пішіндер (Таңграмм)</p>
<b>Танертенгі жаттығу</b>	Наурыз айына арналған танертенгі жаттығулар кешені <b>(Жалпы дамытушы жаттығулар, қимыл белсенділігі, ойын әрекеті)</b> .				
<b>Таңғы ас</b>	Гигиеналық процедуралар: қолдарын жуу. Кезекшілердің іс-әрекеті: Үстел істіне ыдыстарды қою. Таңғы ас алдында қолдарын сумен сабындап жуу мәдениетін қалыптастыру. <b>(мәдени-гигиеналық дағдылар, өзіне-өзі қызмет ету, кезекшілердің енбек әрекеті)</b> Өз орнына отыру. Таза және ұқыпты тамақтануды, қасықты дұрыс ұстауды, тамақтанған кезінде аузын жауып отырып, асықпай әбден шайнаулы үйрету. Тамақтанып болғаннан кейін алғыс айту, ас қайыру. Дастырханнан дәм кетпесін, Көңіліңнен сән кетпесін. Ұрпақ ұлыс аман болып, Өміріңнен мән кетпесін. <b>Аумин (сөйлеуді дамыту)</b>				
<b>Ұйымдастырылған іс-әрекетке дайындық</b>	Шаттық шеңбер Анам маған – үлкенді сыйла деген, Сол сөз маған ізгілік құйған ерсең. Үлкендерден ауысқан кішілікті Үлкендердің өзіне сыйға берем.				



<p><b>Аптаңыз тақпағы</b></p>	<p>Отбасы мен қаламызды сүйеміз.          Үлкендердің сөзін ойға түйеміз          Денсаулықты әрқашанда сақтаймыз.          Шынығамыз, жагтығамыз, термеміз.</p>				
<p><b>Кесте бойынша ұйымдастырылған іс-әрекет</b></p>	<p><b>Дене шынықтыру</b>  <b>9.40-10.30</b>  <b>Мақсаты:</b> Тізеден бүгілген аяқты жоғары көтеріп жүру заттарды аттап өту. Баскетбол элементтері, Кеуде тұсынан екі қолымен допты бір-біріне лақтыру. Берілген бағытқа допты оң және сол аяқпен тебу.</p>	<p><b>Дене шынықтыру</b>  <b>9.25-9.55</b>  <b>Мақсаты:</b>          Гимнастикалық скамейка бойымен жүру. Гимнастикалық кабырғамен өрмелеу және гимнастикалық кабырғадан екіншісіне ауысып өрмелеу. Допты кабырғаға лақтыру және екі қолымен қағып алу.</p>	<p><b>Музыка 9.35-10.05</b>  <b>Мақсаты: Музыка тыңдау: Әуеннің</b> сипатын, көңіл-күйін әсерлі реңктерін ажырату.  <b>Ән айту: Музыка</b> жетекшісінің қолымен жоғары- төмен көрсете отырып әуеннің қозғалысын ажыратады.  <b>Музыкалық-ырғақтық ырғақтық</b>  <b>қимылдар:</b>Музыканың ширақ сипатын жеңіл жүрістен, ырғақты жүгіріспен беру жаттығуларын музыка жетекшісімен бірге орындайды.  <b>Билер:</b>Би қимылдарының элементтерін еркін орындайды.  <b>БМА ойнау:</b> Әуеннің ырғақты бейнесін ұрмалы аспаптарда жеке және барлық топпен ойнайды.</p>	<p><b>Дене шынықтыру</b>  <b>16.00-16.30</b>  <b>Мақсаты:</b> Кегльдердің арасымен жүру. Қолдарынан ұстап, жұптарымен айналу. Бір орында тұрып биіктікке секіру (6-8 метр)</p>	<p><b>Музыка 9.00-9.30</b>  <b>Мақсаты: Музыка тыңдау: Әуеннің</b> сипатын, көңіл-күйін әсерлі реңктерін ажырату.  <b>Ән айту: Музыка</b> жетекшісінің қолымен жоғары- төмен көрсете отырып әуеннің қозғалысын ажыратады.  <b>Музыкалық-ырғақтық қимылдар:</b>Музыканың ширақ сипатын жеңіл жүрістен, ырғақты жүгіріспен беру жаттығуларын музыка жетекшісімен бірге орындайды.  <b>Билер:</b>Би қимылдарының элементтерін еркін орындайды.  <b>БМА ойнау:</b> Әуеннің ырғақты бейнесін ұрмалы аспаптарда жеке және барлық топпен ойнайды.</p>
<p><b>Сауат ашу негіздері: Мақсаты: (Ш)Дыбыстарды анықтау</b> Сөздерді дыбыстық талдайды: сөздегі дыбыстардың ретін, дауысты және дауысыз дыбыстарды анықтайды. Сөйлемді ауызша талдау біледі: Геометриялық фигуралардың, көгөністер.</p>					

жеміс-жидектердің дайын суреттерінің сыртын шетке шығармай бастыра, бояйды

**Дидактикалық ойын**  
**№ 4. «Қай буынды жоғалттым?»**  
**Мақсаты:** буын туралы түсінік беру, сөздерді буынға бөлуге үйрету, еңбек сүйіштікке тәрбиелеу, ойын дамыту.  
**Көрнекіліктер:** тірек схемасы, ойыншықтар, суреттер.  
**Ойынның барысы:** тәрбиеші балаларға жұмбақ айтады: «Судан ол қорқалды, бұдан кір қорқалды» - Сабын.  
 Сабын сөзін буынға бөлірту (са-бын).  
 «Балалар, енді бәріміз жоғалған буындарды табайық. Мен қазір сендерге бір буын айтамын, сендер сөздің соңғы буынын табыңдар.  
**Мысалы:** са-ғат,  
 Мы-сық, А-ғаш,  
 Кү-шік, т.б.  
 «Өте жақсы, балалар. Ал енді, мына сөзде қанша буын болса, сонша рет қол шалалақтау арқылы

**Дидактикалық ойын:**  
**№ 5. «Жаңа сөз ойла»**  
**Мақсаты:** «Ц» дыбысымен тань'стыру. Сөз ішіндегі дыбыстардың дауысты, дауыссыз болып бөлінетінін ұғындыру. Балаларға «Ц» дыбысы бар сөз, сөйлем ойлату.  
**Көрнекіліктер:** қоржын, асықтар.  
**Ойынның барысы:** балалар «Ц» дыбысынан басталатын сөздер ойлайды. Сөздердегі дыбыстардың дауысты, дауыссыз екенін ажырату. «Ц» дыбысынан басталатын сөздерді кім көп ойласа, соған асық беріледі. Асығы көп бала жеңімпаз атанады.

**Дидактикалық ойын:**  
**№ 7. «Орамал тастамақ»**  
**Мақсаты:** өткен әріптерді қайталау, балалардың сөйлем ойлауына назар аудару, сөздік қорын молайту, ойлау қабілетін, қиялын дамыту.  
**Көрнекіліктер:** орамал, кеспе әріптер.  
**Ойынның барысы:** ойын кезінде өтілген әріптер бойынша басқа дыбысты айтып, балаға орамал лақтырады. Бала сөз ойлап, қайта тәрбиешіге лақтыру керек. (б, а, л, г, а дыбыстары айтылады). Осы дыбыстардан сөз құрап, тақтаға кеспе әріптер арқылы жаздырады. «баға», «аға», «алға».



буына бөлейік: то-  
кыл-дақ, жұл-дыз».

**Кіріктірілген іс-әрекет сөйлеуді дамыту және көркем әдебиет: Мақсаты:** Сөйлеудің дыбыстық мәденіеті: Балаларға сөздерді мағынасына сәйкес сөздерді қолданады. Мәнерлеп оқу: Көркем шығарманы рөлдерге бөліп, сахналу, мәнерлі дербес орындау.

**Д/О № 7. «Жалпы атауын ата»**  
**Мақсаты:** Балаларға заттарды жеке-жеке таныта келе, ең сонында заттардың жалпы атауын бір сөзбен ойлана отырып шешуде тапқырлыққа, шашандыққа баулу. Таныс ойыншықтары жөнінде шағын әңгіме құрастыра отырып, шығармашылық тілдік қызметін дамытады.  
**Көрнекілік:** Жемістер, ойыншықтар, оқу құралдары, үй жиһаздары.  
**Ойын шарты:** Балаларға хаттаманың ішіне салынған жемістер, ойыншықтар, оқу құралдары, үй жиһаздары суреттері бар бірнеше сериалы дидактикалық материалды таратып берсіді. Осы материалдарды жалпы атауына сәйкес

**Дидактикалық ойын:**  
№ 17. «Сөзге сөз қос».  
**Мақсаты:** Басталған сөзге сөз қосып, сөйлем құрастырып айта білуге шашандыққа, зейінділікке баулу. Балалардың шығармашылық тілдік қызметін дамыту.  
**Көрнекілік:** Шар, алма, ойыншықтар.  
**Ойын шарты:** Балалармен жеке немесе екі топқа бөлініп өткізуге болады. Тәрбиеші сөзді айтады, балалар, сөйлемді тез аяқтайды.  
**Мысалы:**  
Алма   
Сәуле   
Шар   
Менің   
Ойын соңында жеміпаз бала немесе жеңімпаз топ анықталып аяқталады.

**Дидактикалық ойын:**  
№1. «Сандық»  
**Мақсаты:** Балаларды берілген тапсырманы ойлана отырып шешуде, тапқырлыққа, шашандыққа баулу. Ойын шартын түсініп, ондағы мақал-мәтел, жұмбақ, жаңылпаштардағы дыбыстарды дұрыс, анық айта отырып, тілін дамыту. Сөздік қорын молайтып, тапсырманы орындауда достық, жолдастыққа тәрбиелеу.  
**Көрнекілік:** сандық, түрлі-түсті асықтар, тапсырмалар жазылған конверт (хаттама).  
**Ойын шарты:** Сандық ішіне салынған түрлі-түсті асықтар. Асықтар қызыл, жасыл, сары түске боялған. Әр түске берілетін тапсырмалар әр түрлі. Ол тапсырмалар конвертке салынады.

**Д/О «Ертегіні ата»**  
Ойынның мақсат.л: Бала ларды ертегілерді айтырып, атай білуге үйрету. Күрделі сөйлемді грамматикалық тұрғыдан дұрыс құрауға үйрету. Ойыншықтармен ойындарды ұйырту және жинақтау, талдау қабілеттерін жетілдіру.  
**Ойынбарысы:** Балаларға бірнеше ертегілердің суретін (коллаж) көрсетеді. Суреттегі ертегілерді қарай отырып, ертегі кейіпкерлерді атап және оларды сипаттайды.

	<p>топтастыру қажет. Сонан соң, өзінің топтағанын балалар дәлелдеп айтуы тиіс. Мысалы: алма, өрік, алмұрт – жемістерге жатады. Өтпекені олар – жеміс ағаштары.</p>		<p>Жасыл асық алған бала: жұмбақ жасырады, шешкізеді. Сары асық алған бала: мақал-мәтел айтады. Қызыл асық алған бала: такпақ, өлең оқиды.</p>	
<p><b>Қазақ тілі: Мақсаты:</b> Сөздік қор: Шағын өлеңдер, санамақтар, жаңылтпаштар, такпақтар жаттау, жұмбақтар шешкізу.</p>				
<p><b>Д/О «Сикырлы суреттер»</b> <b>Ойынның мақсаты:</b> балалардың логикалық ойлау қабілетін, ес, зейін, қабылдау процесстерін дамыту <b>Ойынның құрал-жабдықтары:</b> әр түрлі сурет бөлінділері. <b>Ойынның мазмұны:</b> Балалар алдарындағы үлгі бойынша бөлінділерден сурет құрайды. Сурет бойынша әңгіме құрауды ұсыну.</p>	<p><b>ДюКім алғыр?</b> Мақсаты: Құлақтың естігіштігін, сөздік нұсқаулықты оны айтатын дауыс күшіне қарамастан дұрыс қабылдай білулі дамыту. Қажетті құралдар: Ойыншықтар: қуыршақ, аю, мәшинне. Ойын барысы: Тәрбиеші үстінде ойыншықтары бар үстелдің жанында отырады. Бала одан 2 – 3 метр қашықтықта болады. «Мен сыбырмен сөйлейтін боламын, сондықтан бәрі естілу үшін тыныш отырып, зейінмен тында» : Аюды ал және мәшиннеге отыруғыз.</p>	<p><b>Дидактикалық ойын:</b> <b>«Қатты – ақырын»</b> Мақсаты: Дауыс күшін алмастыра білуге үйрету; біресе қатты, біресе жай. Қажетті құралдар: Үлкен және кіші иттер немесе басқа ойыншықтар. Ойын барысы: Тәрбиеші екі итті көрсетіп айтады: «Үлкен ит қатты үреді «Аб-аб». Үлкен ит қалай үреді? (бала дауысын қатты шығарып қайталайды). «Ал кішкентай күшік ақырын үреді: «Аб-аб». Кішкентай күшік қалай үреді? (бала ақырын қайталайды)»</p>	<p><b>Д/О №1. «Сандық»</b> <b>Мақсаты:</b> Балаларды берілген тапсырманы ойлана отырып шешуге, тапқырлыққа, шапшаңдыққа баулу. Ойын шартын түсініп, ондағы мақал-мәтел, жұмбақ, жаңылтпаштардағы дыбыстарды дұрыс, анық айта отырып, тілін дамыту. Сөздік қорын молайтып, тапсырманы орындауда достық, жолдастыққа тәрбиелеу. <b>Көрнекілік:</b> сандық, түрлі-түсті асықтар, тапсырмалар жазылған конверт (хаттама). <b>Ойын шарты:</b> Сандық ішіне салынған түрлі-түсті асықтар. Асықтар қызыл, жасыл, сары түске боялған. Әр түске берілген тапсырмалар әр түрлі. Ол тапсырмалар</p>	<p><b>№ 2. «Не артық?»</b> <b>Мақсаты:</b> Балаларды суретке қарап, оларды топтастыруға үйрету. Құстар мен жануарларды жеке және жалпы аттарын айтқызу. Сөйлеу үлгілерін қалыптастыру, тілін дамыту. Оларды қорғауға, қамқоршы болуға тәрбиелеу. <b>Көрнекіліктер:</b> Әр түрлі құстар мен үй жануарлары бейнеленген суреттер. <b>Ойын шарты:</b> Үлгідей әр түрлі берілген суреттерден не артық екенін табады. Берілген суреттерді топтастырып олардың жалпы атауын айтады. Неліктен артық екенін түсіндіреді. Жеке мен жалпы ұғым туралы түсініктерін бекітеді.</p>



	<p>конвертке салынады.  <i>Жасыл асық алған бала,  жұлбақ жасырады,  шешкізеді.</i>  Сары асық алған бала:  мақал-мәтел айтады.  Қызыл асық алған бала:  тақпақ, өлең оқиды.</p>		
	<p>Аюды мәшиненің  ішінен ал.  Мәшинеге қуыршақты  отырғыз.  Қуыршақты  мәшинемен қыдырт.  База бұл  тапсырмаларды естуі,  тусінуі және орындауы  қажет. тапсырмалар  қысқа және жеңіл, ал  айтылуы ақырын, бірақ  айқын болу керек.</p>	<p><b>Қоршаған орта. Мақсаты:</b> Көлік, байланыс құралдары: Теледидардың қолданылуын білу.  <b>Еңбекке баулу:</b> Өзі мен құрдастарының еңбегінің, шығармашылық әрекеттерінің нәтижелерін бағалауға және құрметпен қарауға  кішілерге көмек көрсетуге, қажет болған жағдайда оларға жүгінуге баулу.</p>	
	<p><b>Дидактикалық ойын:</b>  № 10 «Теледидар»  <b>Мақсаты:</b> балалардың  байқампаздығын және  сөздік қорын дамыту.  Үлкендердің іс-  әрекетіне еліктеуге  тәрбиелеу.  Ойынның шарты:  топтағы мінез-  құлқына, киіміне қарап  суреттеу. Толық  суреттей алмаған бала  ойын соңында айыбын  төлейді.  Көрнекі құрал:  теледидар моделі.  Ойынның барысы:  жүргізуші балалардан  теледидар  бағдарламарын</p>		<p><b>Дидактикалық ойын:</b>  № 16 «Заттарды кім  көп айтады?»  <b>Мақсаты:</b> Заттарды  өндіретін орнына  қарай топтастыру.  Керекті құралдар:  Өсірілген және  жасалынған заттардың  кескіңдері бейнеленген.  Мазмұнды суреттер.  Ойын барысы:  Айналамыздағы  қоршаған заттарды  фабрикада, заводта  немесе ауыл  шаруашылығында  адамдар қолымен  жасалғаны туралы  әңгіме откізіп, мына  ойында ұсынады: «Кім</p>

	<p>жүргізушінің мамаңдығын сұрайды (балалардың жауабы).  Жүргізуші өзі диктор болып, ойында бастайды:  Тыңдаңыздар!  Тыңдаңыздар! Басында ақ бантингі, үстінде қызыл көйлегі бар қыз «Әнші балапан» байқауында жүлде алды. Ол өлеңді жақсы айтады, Әйгерімнің досы. Бұл қызды кім біледі? (балалардың жауабы).  Санамақ арқылы балалар арасынан диктор сайланып, ойын жалғасады. Жүргізуші балалардың толық және нақты суреттеуіне, жауап берулеріне мұқият көңіл аударады: олар қалай киінген, немен айналысады, достарына қарым-қатынасы. Диктор нақты суреттей алмай, балалар жауабын таппаса, ойын соңында айыбын төлейді.</p>		<p>заттарды көбірек атайды».  Ойыншыларға мазмұнды суреттер таратып, бағыттаушы сұрақтар қояды. Балалар айтылған жауаптың қайталанбауын қадағалайды. Ауыл шаруашылығында не өсіріледі деген сұраққа балалар: картоп, бидай, сұлы, тары, т.б. деп жауап береді. Мұндай ойындар арқылы балалардың білімдері анықталады. Мысалы: балалар бидайдың ауыл шаруашылығында өсетінін, нанды наубайхана жұмыскерлері пісіретінін біледі.  Айнала қоршаған ортадағы әрбір зат адамдар еңбегімен жасалғанын үйретеді. Олардың еңбектеріне құрметпен қарауға тәрбиелейді.  17. «Кім болам?»  18. «Сен білесің бе?»</p>
	<p><b>Математика негіздері. Мақсаты:</b> Сан және санау: Топтарды санау және салыстыру негізінде санлық мәндерді дұрыс жалпылау  <b>Шама:</b> Шартты өлшемнің көмегімен заттардың ұзындығын, енін, биіктігін өлшеу және осы өлшемдер бойынша бірнеше заттарды салыстыру.</p>		



	<p><b>Дидактикалық ойындар:</b> № 12 “Посад құрастыр” <b>Мақсаты:</b> 1-ді қосу кестесін қайталау. <b>Көрнекіліктер:</b> 1-ді қосу кестесі берілген қарточкалар, 0+1, 1+1, 2+1, т.с.с. <b>Барысы.</b> Тәрбиеші қарточкаларды оқушыларға таратып береді, оларды вагондар, ал бір оқушыны тепловоз деп тағайындайды. Оқушылар қолдарындағы қарточкаларына қарай отырып, алдымен “тепловозға” ретімен тіркелуі тиіс.</p>	<p><b>Дидактикалық ойындар:</b> «Қандай сандар жетіспейді» <b>Мақсаты:</b> Сандарды таны білуге аталған сан арасындағы санды тани білуге үйрету. Балалардың ойлау қабілетін жетілдіру. <b>Көрнекіліктер:</b> Сіріңке қорабындағы таратпа материалдардағы сандар. <b>Ойын барысы:</b> Тәрбиеші екі санды ағайды, мысалы 3-5 деп атаса балалар қорытқан сол сандарды алып ортасындағы санды қою керек, солай бірнеше рет қайталау.</p>	<p><b>Дидактикалық ойындар:</b> № 14 “Қай вагонға миңемін?” <b>Мақсаты:</b> сандардың құрамын білу, таңбаларды айыра алуға, логикалық ойлау қабілеттерін дамыту. <b>Көрнекіліктер:</b> тепловозға нөмірленіп тіркелген сан өрнектері жазылған қарточкалар. <b>Барысы.</b> Амалдарға берілген сан өрнектері жазылған үлестермелері қарточкаларды тарату. 1+4; 9-4, 2+3, 10-5 т.с.с. олардың мәні бала отыратын вагонға сәйкес. Мысалы, 5-ші нөмірлі вагон, өрнектерінің жауабы 5-ке тең оқушылар, сан вагон ілесіп, тіркелуге тиіс.</p>	<p><b>Сурет. Мақсаты:</b> Заттық сурет салу. Ұжыммен бірге жұмыс істеу, міндеттерді өзара келісіп орындау, салынған суретпен түрлі ойындар ойнау. <b>Суретті қарапайым қаламның көмегімен жеңіл ырақпен үстінен қатты баспай бейненің сұлбасын салу, бірнеше заттардың өлшеміндегі айырмашылықтарды беру, геометриялық пішіндегі заттарды салу.</b></p> <p><b>Көктем</b> Жауқазын Байшешек Ағаштар.</p> <p><b>Құрастыру. Мақсаты:</b> Дайын үлгілермен және қарапайым сызба бойынша жұмыс істейлі, бейнені кескіні бойынша кию үшін қайшыны қолданады. Табиғи, қалдық материалдардан құрастырады.</p> <p><b>Байшешек.</b> Раушан Түймедек Көктемді құрастыр Күстарды құрастырып жина</p>
--	---	--	--	--

<p>Көкей-көңілдік орталығында іс- әрекет</p>	<p><b>Жеке жұмыс Сауат ашу негіздері</b> Мақсаты: Қолды жазуға дайындау. Жазу кезінде арқаны дұрыс ұстау ережелерімен таныстыру және қаламды немесе қарындашты</p>	<p><b>Жеке жұмыс Сауат ашу негіздері</b> Мақсаты: «Ө» дыбысы және әріп таңбасын таныды</p>	<p><b>Жеке жұмыс Сауат ашу негіздері</b> Мақсаты: «Ж» дыбысы және әріп таңбасын таныды</p>	<p><b>Жеке жұмыс Сауат ашу негіздері</b> Мақсаты: қатаң және ұяң дауыссыз дыбыстарды ажырата білу;</p>	<p><b>Жеке жұмыс Сауат ашу негіздері</b> Мақсаты: дыбыстық құрылымы әртүрлі ұш дыбысты сөздерге дыбыстық талдау жасау</p>
<p>2- таңғы ас</p>	<p>Балалардың мәдени-гигиеналық дағдыларын дамыту, тамақтану мәдениетін қалыптастыру. Үлкендер еңбегін бағалауға үйрету, Өз-өзіне қызмет ету дағдыларын жетілдіру.</p>				
<p><b>Коррекциондық сағат</b></p>	<p>Сейлханов Санжар 10.35-10.55</p>	<p>Темір Сұлтан 10.35-10.55 Сейлханов Санжар 12.15-12.40</p>		<p>Сейлханов Санжар 11.00-11.15 Темір Сұлтан 11.15-11.30 Топшамен</p>	<p>Сейлханов Санжар 10.35-10.55</p>
<p><b>Серуенге лайындық</b></p>	<p>Балалардың дербес қимыл белсенділігі үшін жағдай жасау, ойын құрал-жабдықтады дұрыс пайдалану туралы әңгімелесу. Балаларды ретімен кіндіру (ауа-райы жағдайына байланысты), дұрыс кинуді бақылау. Киім шафтаарын тазалау және жинауды қалыптастыру (сөйлесуді дамыту, өзіне-өзі қызмет ету дағдылары, ірі және ұсақ моториканы дамыту).</p>				
<p><b>Серуен</b></p>	<p><b>№1 Көктем белгілерін байқау.</b> Мақсаты: балаларды өз ынталарымен көктемнің белгі нышандарын анықтауға үйрету (қары еріп кетіп ашылған жерлер, сүмелек мұздар, аспандағы түйдектелген бұлттар, жылғалар т.б.) Көктемнің басынан аяғына дейінгі құбылыстарындағы жүйселікті айтып.</p>	<p><b>№7 Алғашқы жасыл өскіндерді бақылау</b> Мақсаты: балалардың байқағыштық қасиеттерін дамыту. Балалардың өсімдік қауымының өсіп - дамуы туралы түсінігін күннің ұзаруымен, жылынуымен байланыстыру. Шөп өсімдіктері туралы сөз болғанда әр шөптің өз атауы болатындығын айтып түсіндіру. Көктемдегі жасыл желекке</p>	<p><b>№8 Көктемгі көшет отырғызу жұмыстарын бақылау.</b> Мақсаты: балалардан ағаш, бұтаны қалай отырғызатындығы туралы түсініктерін тексеру. Көшеттерді көріп, оның тамыры, бұршіктері болатынын атап көрсету. Еңбекке қатысу құлшыныстарын қолдап, оның қалыптасуына тәлім - тәрбие жүргізу.</p>	<p><b>№4 Аспан мен күн көзін бақылау.</b> Мақсаты: балалардың назарын көктем мезгіліндегі жарқыраған күн көзіне, ашық аспанға аударып, әңгіме - сұхбат жүргізу. Сондай - ақ күн көзінің таңертен ерте "оянып" жоғары көтерілгеніне, жер - аңаны, барша табиғатты мол шуағына бөлеп тұрғанына балалардың көңілін аударып,</p>	<p><b>№9 Ағаштар мен бұталарды байқау.</b> Мақсаты: балаларды қоршаған ортамен таныстыруды одан әрі жалғастыру. Балабақша ауласында өсіп тұрған ағаштар мен бұталар туралы балалардың білімдерін арттыру. Ағаштар мен бұталардағы жапырақтардың, бұршіктердің түрі қандай, олардың қалай орналасқандары туралы түсінік беру.</p>



	<p>түсіндіру. Наурыздың 21 - інші - күн мен түннің теңелетін күнін ерекше атап айту: күн тура -12 сағат, түн де -12 сағат. Осы күннен бастап күн тез ұзара бастайды, аспандағы күннің көзі де жоғарылай береді. Енді оның алтын нұры жерге тік түседі, қар оған шыдамай ери бастайды.</p> <p><b>Көркем сөз:</b> Бақтар мүлгіп қуаныш тосады әлде, Көрік беріп тұрғандай осы әлемге. Келген көктем аялап қарт шопанды, Шопан көктемді оятып, қосады әнге</p>	<p>сүйіспеншілікпен қарауды үйрету.</p> <p><b>Көркем сөз:</b> Көктем келді, құлшырды түл бәйшешек, Тамшы ақты төбеден, терлеп әйнек. Бойын жазды тал ағаштар көркейіп, Қонсын деп бұтағама торғай, көкек.</p>	<p><b>Көркем сөз:</b> Құс келіп, паң далаға ән кіреді Қураған ағаштарға сән кіреді. Қой қоздап, ешкі лақтап, бота боздап, Ауылдың өміріне мән кіреді.</p> <p><b>Еңбек:</b> ағаш, бұталарды отырғызуға қатысу.</p> <p><b>Максаты:</b> үлкендерге көмек көрсетуді дағдыландыруға тәрбиелеу.</p>	<p>әңгімелеу. Аспанда мап - мамық түйдек бұлттар қалқып жүргендері қандай тамаша! Көктемдегі аспан әлеміне, күн көзіне, күннің ұзаруына көңіл бөліп, балалармен сұхбат жүргізу.</p> <p><b>Көркем сөз:</b> Әнге бөлеп төбені, Құстар ұшып келеді. Аппақ бұлттар аспанда, Ақ жаңбырын төгеді.</p>	<p>Көркем сөз: Қыста киімін тастап Көктемде киіне бастайды. (асапа)</p>
<p><b>Серуеннен оралу</b></p>	<p>(<b>көркем әрекет, дербес ойын әрекеті</b>). Топқа оралу кезінде жылдам қатарға тұруды дағдыландыру. Асықпай бір-бірін итермей жүруді үйрету. Топқа киетін аяқ киімдерін өз бетінше ауыстырып, киюін қалыптастыру. Жұмбақтар шешу, өлеңдер, әндер жаңылтпаштар, санамақтар және т.б. жағтау</p>				
<p><b>Түскі ас</b></p>	<p>Түскі ас алдында гигиеналық шараларды орындау : қолды дұрыс жуу, өз орамалының орнын білу, қолды дұрыс сүрту, орамалды ілу көркем сөз қолдану, мысалы «Сылдырлайды мөлдір су, мөлдір суға қолыңды жу»</p> <p>Кезекшілердің жұмысы ( асхана құралдарын, майлықтарды үстелге қою)</p> <p>Тамақтану (өз орнын білу, дұрыс отыру, асхана құралдарын дұрыс ұстай білу, ұқыпты тамақтану , сөйлеспеу, алғыс айту) (<b>мәдени-гигиеналық дағдылар, өзіне-өзі қызмет ету, еңбек әрекеті</b>) - (<b>сөйлеуді дамыту</b>)</p> <p>Дастырханның басында Әдептен біз озбаймыз Үлкендердің қасында, Қолды бұрын созбаймыз, Міне бітті түскі ас</p>				
<p><b>Күндізгі ұйқы</b></p>	<p>«Әуенді кигіз үйі» Электонды музыкалық</p>	<p>Релаксациялық әуен, ұйқыға бағамыз тәтті</p>	<p>Балалардың қалауымен ертігі айтып беру.</p>	<p>«Даналық әліпше» Электронды оқулықтан</p>	<p>«Әуенді кигіз үйі» Электонды музыкалық</p>



құралдан баяу музыка тыңдау	түсті көреміз	ертегі тыңдау	құралдан баяу музыка тыңдау
Біртіндеп ұйқыдан ояту, сауықтыру шаралары	Өз орындарында отырып керілу, тыныстау жаттығуларын жасату. Ригалық әдіс бойынша сауықтыру. (дене жагтығулар мен белсенділігі)	Кімдерін реттілікпен өздігінен кіню. Түймелерін қадау, сырмаларын сыру, аяқ киімдерін дұрыс киноді үйрету. Қыз балалардың шаштарын тарауға үйрету. (өзіне-өзі қызмет ету дағдылары, ірі және ұсақ моториканы дамыту)	Қолдарын жуу, құрғатып сүрту, сулітіні өз орныға іліп қоюды үйрету. (мәдени-гигиеналық дағдылар)
Бесін ас	Балалардың мәдени гигиеналық дағдыларын дамыту, тамақтану қалыптастыру. Үлкендер еңбегін бағалауға үйрету. өзіне қызмет ету дағдыларын жетілдіру «Баға беру», «Ас қайтару» дәстүрлерін үйрету		
Кесте бойынша ұйымдастыру іс-әрекеті.	Рухани жаңғыру: «Оюлар»	«Әріптер әлемі» «Е:І дыбысы мен әрпі»	Жол жүру ережесі: « ЖЖЕ сақтауларын үйрету» Би:16.15-16.45
Қосымша ұйымдастырылған іс-әрекеті.		Этнопедагогика: «Салт дәстүр көрінісі» Би:15.30-15.55	
«Бәрін білгім келеді»	«Көктемде қар неге ериді?» әңгімелесу, видео, суреттер көрсету	«Көктемде жел болама?» Баланың сұрағына жауап айтып, әңгімелесу, видео, суреттер көрсету	«Көктемде жер неге саз лай болады?» Баланың сұрағына жауап айтып, әңгімелесу, видео, суреттер көрсету
Қазақ сөздерін есте сақтау сөздігі	Танырып: Іс-қимылды білдіретін сөздер: Жүр, отыр, тұр, бар, апар, бер, ал, әкел, іш, жуу, кел, секір, жүтір, қуып жет, қуып жет те ұста, ұйықта, ойна, тығыл, каш, ку, ұста, жина, сапқа тұру, ауыздарыңды жауып шайнаңдар, әбден шайнап жеңдер, майлықпен сүртіндер, жеңдер, майлықпен сүртіндер, төкпей-шашпай ішіндер, төсекке байқап міну (түсу), түймені дұрыс тағу, гүлге су құю, сырғанау.		
Зерттеу қызметі – Мен зерттеушімін	Тақырыбы: «Ағаш бүршігін бақылау» Мақсаты: даладан ағаш бұтағын алып келіп оны әр түрді жағынан бақылау зерттеуін ұйымдастыру. Балалардың логикалық ойлауын, тілін, сөздік қорын, есте сақтау қабілетін дамыту.		
Балалардың дербес әрекеті (баяу қимылды ойындар, үстел үсті ойындары, бейнелеу әрекеті, кітаптар қарау және тағы басқа әрекеттер)	Сурет салу баяғыштарды қолдана отырып Балалардың өз таңдауымен дербес ойындар	Мүсіндеу Еркін ой қиял бойынша Балалардың өз таңдауымен дербес ойындары	Шаштараз желелі рольде ойын ұйымдастыру Балалардың өз таңдауымен дербес ойындары
Балалардың дербес әрекеті (баяу қимылды ойындар, үстел үсті ойындары, бейнелеу әрекеті, кітаптар қарау және тағы басқа әрекеттер)	Сурет салу баяғыштарды қолдана отырып Балалардың өз таңдауымен дербес ойындар	Дүкенші желелі рольді ойындар Балалардың өз таңдауымен дербес ойындары	Аспазшы желелі рольде ойын ұйымдастыру Балалардың өз таңдауымен дербес ойындары



<p><b>Ойын түрінде, интеграцияланған УІӨ.</b></p> <p><b>Белсенділік орталықтарындағы жұмыс</b></p>	<p><b>Мүсіндеу.</b> Мақсаты: Бақылаған заттың бейнесін бере біледі, затты әртүрлі қалыптарда мүсіндейді, пішінің бетін дыбыс шүберекпен тегістейді және кескішті пайдаланады.</p> <p><b>Жансыру.</b> Мақсаты: Жапсырудың түрлі әдістері (симметриялы, сынарлы симметриялы, сұлбалы) мен тәсілдерін (тура, қисық кино, ою, флористика элементтерін) қолданады.</p>	<p><b>Көктемгі ағаш</b> Күс</p> <p><b>Гүл</b> Бәйшешек</p> <p><b>Көктем</b></p>	<p><b>Көктемгі ағаш</b> Күс</p> <p><b>Гүл</b> Бәйшешек</p> <p><b>Көктем</b></p>	<p><b>Көктемгі ағаш</b> Күс</p> <p><b>Гүл</b> Бәйшешек</p> <p><b>Көктем</b></p>	<p><b>Көктемгі ағаш</b> Күс</p> <p><b>Гүл</b> Бәйшешек</p> <p><b>Көктем</b></p>
<p><b>Таным орталығында іс-әрекет</b></p>	<p><b>Оюларды қию</b> Сандық әшекейлеу</p> <p><b>Көрнекілік арқылы8</b> Көрнекілік арқылы9</p> <p><b>санынпайдаболуын біледі</b> санынпайдаболуын біледі</p> <p><b>8 көлеміндегі санды тура және кері санайды</b> 9 көлеміндегі санды тура және кері санайды</p>	<p><b>Сандық әшекейлеу</b></p> <p><b>Көрнекілік арқылы9</b> Көрнекілік арқылы9</p> <p><b>санынпайдаболуын біледі</b> санынпайдаболуын біледі</p> <p><b>9 көлеміндегі санды тура және кері санайды</b> 9 көлеміндегі санды тура және кері санайды</p>	<p><b>Кілемше</b> Құрастырмалы, пазылдар, текшелер арқылы өз еркімен ойын ұйымдастыру</p>	<p><b>Текмет әшекейлеу</b> Көрнекілік арқылы10 санынпайдаболуын біледі 10 көлеміндегі санды тура және кері санайды</p>	<p><b>Сақина</b> «Қанша?», «Нешінші?» сұрақтарына жауап ретінде беріледі.</p>
<p><b>Серуенге дайындық</b></p>	<p>Кітапхана орталығында іс-әрекет - балалардың тандауымен кітаптағы түрлі түсті суреттерді қарау (коммуникативтік дағдыларын қалыптастыру)</p> <p>Серуенге шығу. Балалардың өз өзіне қызмет ету дағдысын дамыту. (Өз шкафтарынан киімдерін киінудің реттілігін сақтап, өздігінен дұрыс киінуге және достарының киінуіне көмектесуіне үйрету)</p>				
<p><b>Серуен</b></p>	<p><b>№1 Картотека</b></p> <p><b>Қимылды ойын:</b> "Аузыңды ашып тұрып қалма, тез өзіңе орын сайла!"</p> <p><b>Мақсаты:</b> жылдам жүруге үйрету, ойын шартын бұзбай жаттығулар жасау.</p> <p><b>Еңбек:</b> кіреберісті қардан, мұздан тазарту.</p> <p><b>Мақсаты:</b> еңбекке деген сүйіспеншіліктерін арттыру.</p> <p><b>Жеке жұмыс:</b> хоккейшілер ағаларына еліктеп іс - юимылдар жасай білу, шайбаны</p>	<p><b>№7 Картотека</b></p> <p><b>Қимылды ойын:</b> "Қармақ"</p> <p><b>Мақсаты:</b> балаларға жылдам секіруді және ептілікке үйрету.</p> <p><b>Еңбек:</b> балаларды гүлзардағы гүл үймелерін гүл отырғызуға дайындау.</p> <p><b>Мақсаты:</b> гүл отырғызу жұмыстарымен таныстыру.</p> <p><b>Жеке жұмыс:</b> допты жоғары лақтырып, екі алақанды бір біріне соғып, допты қағып алуға дағдыландыру.</p> <p><b>Мақал - мәтелдер:</b> Көктем гүлге толы болса,</p>	<p><b>№8 Картотека</b></p> <p><b>Қимылды ойын:</b> "Ақ серек, көк серек"</p> <p><b>Мақсаты:</b> тез жүгіруді, жалтаруды, ептілікке үйрету.</p> <p><b>Жеке жұмыс:</b> гимнастикалық орындақта аяқты салмақпен басып, алымдап жүру.</p>	<p><b>№4 Картотека</b></p> <p><b>Қимылды ойын:</b> "Ордағы қасқыр"</p> <p><b>Мақсаты:</b> ұзындыққа секіруді, тез жүгіруді, белгі бергенде бірден жүгіруді үйрету.</p> <p><b>Еңбек:</b> жолды қардан тазалап, сыпыру жұмыстарын жүргізу.</p> <p><b>Мақсаты:</b> еңбекке дағдыландыру, қоян - қолтық бәрі бірге еңбек ету.</p> <p><b>Жеке жұмыс:</b> доппен жаттығулар, допты қабырғаға лақтырып, кейін серпілген допты қағып ұстап алу.</p>	<p><b>№9 Картотека</b></p> <p><b>Қимылды ойын:</b> "Допты түсіріп алма!"</p> <p><b>Мақсаты:</b> қимылды бір бағытта жүргізіп, ептілікке үйрету.</p> <p><b>Еңбек:</b> ағаштардың айналасын (түбін) топырақпен жабу.</p> <p><b>Мақсаты:</b> ағаштарға күтім жасау, еңбекке баулу.</p> <p><b>Жеке жұмыс:</b> допты оң, сол қолдарымен кезек - кезек жерге ең кемінде 10 рет соғу.</p>




	<p>кақпаға таяқшамен кіргізу.</p> <p><b>Мақал - мәтелдер:</b> Мезгіл жетсе, Муз да ерір.</p> <p><b>Жорамалдар:</b> Төбедегі сүмелек мұздар ұзын болса, көктем ұзақ болады.</p>	<p>Күз жеміс - жидекке молы болады.</p> <p>Сәуірде су көп болса, Мамырда шөп көп болады.</p>		
<p><b>Серуеннен оралу</b></p>	<p><b>(көркем әрекет, дербес ойын әрекеті).</b> Топқа оралу кезінде жылдам қатарға тұруды дағдыландыру. Асықпай бір-бірін итермей жүруді үйрету. Топта киетін аяқ киімдерін өз бетінше ауыстырып, киюін қалыптастыру. Жұмбақтар шешу, өлеңдер, әндер жаңылтпаштар, сапамақтар және т.б. жаттау.</p>			
<p><b>Кешкі ас</b></p> <p><b>Балалардың жеке өздік іс-әрекеті (қозғалысы аз ойындар, үстел ойындары, бейнелеу өнері, кітаптарды қарау және басқалар).</b></p> <p><b>Балалардың үйге қайтуы</b></p>	<p>Балалардың назарын тамағға аудару; мәдениетті тамақтануға баулу бойынша жеке жұмыс.</p> <p>Балалардың қызығушылығы мен білім беру қажеттіліктерін ескере отырып, педагог күні бойы ұйымдастырған шағын ұтқырлы (ойын, қозғалыс, танымдық, шығармашылық, зерттеу, эксперименттік, еңбек, өзіне-өзі қызмет көрсету) балалардың әртүрлі іс-әрекеттері, балалармен жеке жұмыс жүргізу.</p>	<p>Үстел-үсті ойыны Пазлы жинау <b>(Балалардың жеке өздік іс-әрекеті)</b></p>	<p>Үстел-үсті ойыны Домино ойнау. <b>(Балалардың жеке өздік іс-әрекеті)</b></p>	<p>Үстел үсті ойыны құрастыру <b>(Балалардың жеке өздік іс-әрекеті)</b></p>
	<p>Кітапхана ертегіні оқу</p> <p><b>Әлеуметтік эмоционалдық дағдыларын қалыптастыру)</b></p> <p>Ата-аналармен балалардың жетістіктері туралы әңгімелесу, баланы тәрбиелеу және дамыту бойынша сұрақтарға жауаптар. Баланың балабақшаға ертең келуіне жақсы мотивация беру. Балабақшаға телемақмы жасауды ұмытпауды ескерту. Таза ұқыпты етіп тарақтарын әкелу.</p>			<p><b>Тұрмыстық шаруашылық еңбек:</b> ойыншықтарды жуу <b>Мақсаты:</b> еңбектенге білуге тәрбиелеу</p>

**Тәрбиешілер:** Калауова Г.С.

Дене шынықтыру нұсқаушысы: Касенова Б.С

Музыка жетекшісі: Бейсембаева А.А

**Қортынды мен ұсыныс:**

**Тексерген:** 



Тәрбие - білім беру үрдісінің циклограммасы  
«Қуаныш» бөбекжайы

№7 «Ақсу» мектепалды дәірлік тобы  
Балалардың жасы 5-жаста  
Ш- апта сәуір 17.04-21.04.2023ж

Күн тәртібі	Дүйсенбі 17.04.23	Сейсенбі 18.04.23	Сәрсенбі 19.04.23ж	Бейсенбі 20.04.23	Жұма 21.04.23
Балаларды қабылдау	Балаларды көтеріңкі көңіл-күймен келуіне жағдай жасау. Балаларға тәрбиешінің толық аты - жөнін атап сәлемдесуді пысықтау. Баладан қандай көңіл күймен келгенін сұрап, баланы жеке пікірін білдіруге тарту, ауарайы туралы сұрастыру, әңгімелеу.(сөйлеуді дамыту).				
Ата-аналармен әңгімелесу, кеңес беру	Балалардың көңіл күйі, денсаулығы жайында ата-анамен әңгімелесу.				
Балалардың дербес әрекеті (баяуқимылды ойындар, үстел үсті ойындары, бейнелеу әрекеті, кітаптар қарау және тағы басқа әрекеттер)	<p>Үстел үсті ойыны «Оқиғалар»</p> <p>Мақсаты: Тіпті сөздерді тауып құрастыру, буыңға бөлу. Баланың ой-өрісін, зейінін дамыту</p>	<p>Үстел үсті ойыны «Сандар мен цифрлар»</p> <p>Мақсаты: Заттарды санап цифрмен сәйкестердіру (танымдық іс – әрекет)</p>	<p>Үстел үсті ойыны «Не артық?»</p> <p>Мақсаты: Ненің артық және неліктен артық екенін айта білуге жаттықтыру (коммуникативтік іс - әрекет)</p> <p>Өз еріктерімен ойын</p>	<p>Үстел үсті ойыны «Әліппе-лотосы»</p> <p>Мақсаты: Өткен дыбыстарды қайталата отырып, есте сақтау, қабілетін арттыру. Сөз, сөйлем құрауға дағдыландыру.</p>	<p>Үстел үсті ойыны. «Мозаика»</p> <p>Мақсаты: Балаларға әр түрлі заттар, геометриялық пішіндер құрастыруды үйрету, түстерімен таныстыру, балалардың ой-қиялын дамыту, еңбек-сүйгіштікке тәрбиелесу.</p>
Таңертеңгі жаттығу	Сәуір айына арналған таңертеңгі жаттығулар кешені (Жалпы дамытушы жаттығулар, қимыл белсенділігі, ойын әрекеті).				
Таңғы ас	Гигиеналық процедуралар: қолдарын жуу. Кезекшілердің іс-әрекеті: Үстел істіне ыдыстарды қою. Таңғы ас алдында қолдарын сүммен сабындап жуу мәдениетін қалыптастыру. (мәдени-гигиеналық дағдылар, өзіне-өзі қызмет ету, кезекшілердің еңбек әрекеті) Өз орнына отыру. Таза және ұқыпты тамақтануды, қасықты дұрыс ұстауды, тамақтанған кезінде ауызын жауып отырып, асықпай әбден шайнауды үйрету. Тамақтанып болғаннан кейін алғыс айту, ас қайыру. Асың, асың, асына Береке берсін басыңа Денсаулығың зор болсын Дастарханың мол болсын Аумин (сөйлеуді дамыту)				

<p>Ұйымдастырылған іс-әрекетке дайындық</p> <p>Аптаңыз тақпағы</p>	<p>Шаттық шеңбер</p> <p>Анам маған – үлкенді сыйла деген, Сол сөз маған ізгілік күйған ерен. Үлкендерден ауысқан кішілікті Үлкендердің өзіне сыйға берем.</p> <p>Дос бол сабын, сумен сен, Жні-жні жуып сен: Танертең де, кеште де, Жуып күндіз - түсте де.</p>				
<p>Кесте бойынша ұйымдастырылған іс-әрекет</p>	<p><b>Дене шынықтыру</b> <b>9.40-10.30</b> <b>Мақсаты:</b> 1.Ересектің белгісімен қозғалыс өзгертіп, шашырап жүру. Сапқа бір, екі, үш қатармен тұру. Бір қолымен (оң және сол қолын алмастыру) қағып алу.</p>	<p><b>Дене шынықтыру</b> <b>9.25-9.55</b> <b>Мақсаты:</b> Гимнастикалық скамейка бойымен жүру. Гимнастикалық қабырғамен өрмелеу және бір гимнастикалық қабырғадан екіншісіне ауысып өрмелеу. <b>Допты</b> қабырғаға лақтыру және екі қолымен қағып алу.</p>	<p><b>Музыка 9.35-10.05</b> <b>Мақсаты:</b> Музыка тыңдау: Әуеннің сипатын, көңіл-күйін әсерлі реңктерін ажырату. <b>Ән айту:</b> Музыка жетекшісінің қолымен жоғары- төмен көрсете отырып әуеннің қозғалысын ажыратады. <b>Музыкалық-ырғақтық ырғақтық қимылдар:</b>Музыканың ширақ сипатын жеңіл жүрістен, ырғақты жүгіріспен беру жаттығуларын музыка жетекшісімен бірге орындайды. <b>Билер:</b>Би қимылдарының элементтерін еркін орындайды.</p>	<p><b>Дене шынықтыру</b> <b>16.00-16.30</b> <b>Мақсаты:</b> Кегльдердің арасымен жүру. Қолдарынан ұстап, жұптарымен айналу. Бір орында тұрып биіктікке секіру (6-8 метр)</p>	<p><b>Музыка 9.00-9.30</b> <b>Мақсаты:</b> Музыка тыңдау: Әуеннің сипатын, көңіл-күйін әсерлі реңктерін ажырату. <b>Ән айту:</b> Музыка жетекшісінің қолымен жоғары- төмен көрсете отырып әуеннің қозғалысын ажыратады. <b>Музыкалық-ырғақтық қимылдар:</b>Музыканың ширақ сипатын жеңіл жүрістен, ырғақты жүгіріспен беру жаттығуларын музыка жетекшісімен бірге орындайды. <b>Билер:</b>Би қимылдарының элементтерін еркін орындайды. <b>БМА ойнау:</b> Әуеннің ырғақты бейнесін ұрмалы аспаптарда жеке және барлық топпен ойнайды</p>



	<p><b>Сауат ашу негіздері:</b> <b>Мақсаты:</b> (В)Дыбыстарды анықтау Сөздерді дыбыстық талдайды: сөздегі дыбыстардың ретін, дауысты және дауыссыз дыбыстарды анықтайды. Сөйлемді ауызша талдау біледі: Геометриялық фигуралардың, көгөністер, жеміс-жидектердің дайын суреттерінің сыртын шетке шығармай бастыра, бояйды</p>					
	<p><b>Дидактикалық ойын № 8. «Кім жылдам?»</b> <b>Мақсаты:</b> «В» әрпімен танысу, «В» әрпі бар сөзді айту, жаңылтпаш, өлең жаттау, сөздік қорларын дамыту.</p> <p><b>Көрнекіліктер:</b> «В» әріптің таңбасы, ермексаз, доп.</p> <p><b>Ойынның барысы:</b> балалар шеңберде тұрып, допты бір-біріне лақтыра отырып, жылдам «В» дыбысы бар сөзді айтады. Балалар ойын соңында «В» әріпін ермексаздан жасайды.</p>	<p><b>Дидактикалық ойын:</b> <b>№ 5. «Жана сөз ойла»</b> <b>Мақсаты:</b> «В» дыбысымен таныстыру. Сөз ішіндегі дыбыстардың дауысты, дауыссыз болып бөлінетінін ұтымдыру. Балаларға «В» дыбысы бар сөз, сөйлем ойлату.</p> <p><b>Көрнекіліктер:</b> қоржын, асықтар.</p> <p><b>Ойынның барысы:</b> балалар «В» дыбысынан басталатын сөздер ойлайды. Сөздердегі дыбыстардың дауысты, дауыссыз екенін ажырату. «В» дыбысынан басталатын сөздерді кім көп ойласа, соған асық беріледі. Асығы көп бала жеңімпаз атанады.</p>	<p><b>Дидактикалық ойын:</b> <b>№ 7. «Орамал тастамаю»</b> <b>Мақсаты:</b> өткен әріптерді қайталау, балалардың сөйлем ойлауына назар аудару, сөздік қорын молайту, ойлау қабілетін, қиялын дамыту.</p> <p><b>Көрнекіліктер:</b> орамал, кеспе әріптер.</p> <p><b>Ойынның барысы:</b> ойын кезінде өтілген әріптер бойынша басқа дыбысты айтып, балаға орамал лақтырады. Бала сөз ойлап, қайта тәрбиешіге лақтыру керек. (б, а, л, г, а дыбыстары айтылады). Осы дыбыстардан сөз құрап, тақтаға кеспе әріптер арқылы жаздырады. «балға», «аға», «алға».</p>			
	<p><b>Кіріктірілген іс-әрекет сөйлеуді дамыту және көркем әдебиет:</b> <b>Мақсаты:</b> Байланыстырып сөйлеу: Ойыншықтарды, заттарды, сюжеттік суреттер дұрыс таңдауға үйрету <b>Мазмұндау:</b> Айналасында болып жатқан оқиғаларға өзінің көзқарасын білдіруге құлшынысын дамыту, сөйлегенде мақал-мәтелдерді қолдануға баулу.</p>					
	<p><b>Д/О №12. «Кім</b></p>	<p><b>Д/О №7. «Жалпы</b></p>	<p><b>Дидактикалық ойын:</b></p>	<p><b>Дидактикалық ойын:</b></p>	<p><b>Дидактикалық ойын:</b></p>	<p><b>Дидактикалық ойын:</b></p>



<p><b>жылдам?»</b>  <b>Мақсаты:</b> Оқу құралдар жайлы түсінік беру. Балаларға мектепке, оқуға қызығушылық, қуаныш сезімдерін тудызу. Жұмбақ шешу, жатқа айтуға үйрету.</p> <p><b>Көрнекіліктер:</b> Оқу құралдары.</p> <p><b>Ойынның барысы:</b> Екі бала ортаға шығады. Үстелдің үстінде тұрған оқу құралдарын шапшаң сомкелеріне жинайды. Қай бала өзінің оқу құралдарын мектепке дұрыс жинаса, сол жеңеді. Ойынның артынан жұмбақ шешеді және жатқа айтады.</p> <p>Қабат, қабат  Қаттама  Ақылың жетсе  Аттама  (Кітап)</p>	<p><b>атауын ата»</b>  <b>Мақсаты:</b> Балаларға зағтарды жеке-жеке таныта келе, ең сонында зағтардың жалпы атауын бір сөзбен ойланз отырып шешуде тапқырлыққа, шапшаңдыққа баулу.</p> <p>Таныс ойыншықтары жөнінде шағын әңгіме құрастыра отырып, шығармашылық тілдік қызметін дамытады.</p> <p><b>Көрнекілік:</b> Жемістер, ойыншықтар, оқу құралдары, үй жиһаздары.</p> <p><b>Ойын шарты:</b> Балаларға хаттаманың ішіне салынған жемістер, ойыншықтар, оқу құралдары, үй жиһаздары, үй материалды таратып береді. Осы материалдарды жалпы атауына сәйкес топтастыру қажет.</p> <p>Сонан соң, өзінің топтағанын балалар дәлелдеп айтуы тиіс.</p> <p>Мысалы: алма, өрік, алмұрт – жемістерге</p>	<p><b>№ 11. «Қайсысы ұнайды?»</b>  <b>Мақсаты:</b> Суреттен көрген зағтардың атын атап, суреттеп, қайсысының ұнайтынын, не үшін ұнағанын айтқызу. Сөздік қорын молайту. Шығармашылық тілдік қызметін дамыту.</p> <p><b>Көрнекілік:</b> Әр түрлі суреттер, жануарлар, жыл мезгілдерінің суреттері.</p> <p><b>Ойын шарты:</b> Әр түрлі суреттерді көрсетіп, олардың қайсысының ұнайтынын, не үшін ұнағаны туралы сұралады. Олардың қай мезгілде бейнеленгенін айтқызады.</p> <p>Баалалардың сөздік қорына жаңа сөздер енгізу үшін, тапсырманы түрлендіруге болады. Олар туралы балалардың білетін тақпақтарын айтқызуға болады.</p>	<p><b>№ 16. «Зағтың атын ата».</b>  <b>Мақсаты:</b> зағтарды көріп сипаттау арқылы балалардың сезімталдығын дамыту, қоршған орта жайлы тынымдарын кеңейту, сөздік қорын дамыту. Зағтарды сипаттау барысында сөздерді орынды қолданып, дыбыстарды дұрыс айту арқылы баланы тілінің дыбыстық мәдениетін жетілдіру.</p> <p><b>Көрнекілік:</b> Ыдыс, суреттер (көкөністер, жемістер) мұляж, қоржын.</p> <p><b>Ойын шарты:</b> Әр түрлі жемістер, немесе көкөністер суреттері мұляждары салынған ыдыстан бала бір зағты алады. Сонан соң сол зағты жан-жақты сипаттайды және зағтың атын атап, түр-түсін ажыратады.</p> <p>Мысалы, бала ыдыстан немесе қордынан алманы алып, пішінін, түсін, дәмін және қасиеттерін айтады. Немесе баланың көзін байлап қойып,</p>	<p><b>№ 3 «Мен қай ертегіденмін»</b>  <b>Мақсаты:</b> Балаларды ертегіні зейін қойып тындауға үйрету. Ертегінің сөздерін жаттауға, ертегіге дұрыс баға беруді үйрету. Балалардың тіл байлығын дамыту.</p> <p>Құрал-жабдықтар:  Таныс ертегілерге иллюстрациялар, ертегі жазылған таспалар</p> <p><b>Барысы:</b> Балалар таныс ертегілерге иллюстрацияларды тамашалайды, олардың мазмұндарын, аттарын естеріне түсіреді.</p> <p>Бала ертегілердің қандай кейіпкерлерімен кездескенін айтады. Олардың қайсысы өздерін жақсы, қайсысы жаман жағынан көрсеткенін әңгімелейді. Бала ертегінің бір иллюстрациясын алып, сол туралы әңгімелейді.</p>
---	--	---	---	---



	жатады. Өткені олар – жеміс ағаштары.			қорлынан бір затты алғызады. Ол оны сипалап, не екенін ажыратады да, таныптайды, ағын айтады.	
<b>Қазақ тілі: Мақсаты:</b> Сөздік қор: Шағын өлеңдер, санамақтар, жаңылтпаштар, тақпақтар жағтету, жұмбақтар шешкізу.					
<p><b>Д/О «Сикырлы суреттер»</b>  <b>Ойынның мақсаты:</b> балалардың логикалық ойлау қабілетін, ес, зейін, қабылдау процесстерін дамыту  <b>Ойынның құрал-жабдықтары:</b> әр түрлі сурет бөлімділері.  <b>Ойынның мазмұны:</b> Балалар алдарындағы үлгі бойынша бөлімділерден сурет құрайды. Сурет бойынша әңгіме құрауды ұсыну.</p>	<p><b>Д/О «Сикырлы суреттер»</b>  <b>Мақсаты:</b> Құлақтың естігіштігін, сөздік нұсқаулықты оны айтатын дауыс күшіне қарамастан дұрыс қабылдай білуді дамыту.  <b>Қажетті құралдар:</b> Ойыншықтар: қуыршақ, аю, мәшине.  <b>Ойын барысы:</b> Тәрбиеші үстінде ойыншықтары бар үстелдің жанында отырады. Бала одан 2 – 3 метр қашықтықта болады. «Мен сыбырмен сөйлейтін боламын, сондықтан бәрі естілу үшін тыныш отырып, зейінмен тыңда»:  <b>Аюды ал және мәшинеге отырғыз. Аюды мәшинең ішінен ал. Мәшинеге қуыршақты отырғыз.</b></p>	<p><b>Д/О «Сикырлы суреттер»</b>  <b>Мақсаты:</b> Құлақтың естігіштігін, сөздік нұсқаулықты оны айтатын дауыс күшіне қарамастан дұрыс қабылдай білуді дамыту.  <b>Қажетті құралдар:</b> Ойыншықтар: қуыршақ, аю, мәшине.  <b>Ойын барысы:</b> Тәрбиеші үстінде ойыншықтары бар үстелдің жанында отырады. Бала одан 2 – 3 метр қашықтықта болады. «Мен сыбырмен сөйлейтін боламын, сондықтан бәрі естілу үшін тыныш отырып, зейінмен тыңда»:  <b>Аюды ал және мәшинеге отырғыз. Аюды мәшинең ішінен ал. Мәшинеге қуыршақты отырғыз.</b></p>	<p><b>Дидактикалық ойын: «Қатты – ақырын»</b>  <b>Мақсаты:</b> Дауыс күшін алмастыра білуге үйрету: біресе қатты, біресе жай.  <b>Қажетті құралдар:</b> Үлкен және кіші иттер немесе басқа ойыншықтар.  <b>Ойын барысы:</b> Тәрбиеші екі итті көрсетіп айтады: «Үлкен ит қатты үреді «Аб-аб». Үлкен ит қалай үреді? (бала дауысын қатты шығарып қайталайды). «Ал кішкентай күшік ақырын үреді: «Аб-аб». Кішкентай күшік қалай үреді? (бала ақырын қайталайды)»</p>	<p><b>Д/О №1. «Сандық»</b>  <b>Мақсаты:</b> Балаларды берілген тапсырманы ойлана отырып шешуге, тапқырлыққа, шалшаңдыққа баулу.  <b>Ойын шартын түсініп, ондағы мақал-мәтел, жұмбақ, жаңылтпаштардағы дыбыстарды дұрыс, анық айта отырып, тілін дамыту.</b> Сөздік қорын молайтып, тапсырманы орындауда достық, жолдастыққа тәрбиелеу.  <b>Корнекілік:</b> сандық, түрлі-түсті асықтар, тапсырмалар жазылған конверт (хаптама).  <b>Ойын шарты:</b> Сандық ішіне салынған түрлі-түсті асықтар. Асықтар қызыл, жасыл, сары түске боялған. Әр түске берілетін тапсырмалар әр түрлі. Ол тапсырмалар конвертке салынады.  <b>Жасыл асық алған бала жұмбақ жасырады, шешкізеді.</b></p>	<p><b>№ 2. «Не артық?»</b>  <b>Мақсаты:</b> Балаларды суретке қарап, оларды топтастыруға үйрету. Құстар мен жануарларды жеке және жалпы аттарын айтқызу. Сөйлеу үлгілерін қалыптастыру, тілін дамыту. Оларды қорғауға, қамқоршы болуға тәрбиелеу.  <b>Корнекіліктер:</b> Әр түрлі құстар мен үй жануарлары бейнеленген суреттер.  <b>Ойын шарты:</b> Үлгідегідей әр түрлі берілген суреттерден не артық екенін табады. Берілген суреттерді топтастырып олардың жалпы атауын айтады. Нәліктен артық екенін түсіндіреді. Жеке мен жалпы ұғым туралы түсініктерін бекітеді.</p>

		<p>Қуыршақты мәшинмен қыдырт. Бала бұл тапсырмаларды естуі, тусінуі және орындауы қажет. тапсырмалар кітсқа және жеңіл, ал айтылуы ақырын, бірақ айқын болу керек.</p>		<p>Сары асық алған бала: мақал-мәтел айтады. Қызыл асық алған бала: таклақ, олең оқиды.</p>	
	<p><b>Қоршаған орта. Мақсаты</b> Табиғатпен таныстыру: Табиғатпен таныстыру барысында заттар мен құбылыстардың өзіне тән, сипаттамалық белгілерін ажырату. <b>Жануарлар әлемі:</b> Жануарларды әртүрлі белгілері бойынша: құстар, балықтар, жануарлар, аңдар, жәндіктер, мекендеу орны (орман, шалғын, су айдыны, бақша, бақ, алаң);</p>				
		<p><b>Дидактикалық ойын:</b>  <b>№ 6 «Қай жануар қайда мекендейді?»</b>  <b>Мақсаты:</b>  жануарларды ұқсас белгілеріне қарай табу, олардың мекен-жайын анықтау.  Ойынның шарты:  ойыншыға тасты беріп, жануарларды суреттеу арқылы қай жануар екенін дұрыс таба білу.  Ойынның барысы:  жүргізуші балаларды ойынның мазмұнымен таныстырады: -  Естеріңде ме, балалар, біз суреттеу арқылы екі заттың ұқсастықтарын тауып үйренгенбіз. Бүгін біз былай ойнап көрелік: әркім екі жануарды көз алдына елестетіп,</p>			<p><b>Дидактикалық ойын:</b>  <b>№ 21 «Құстар»</b>  <b>Мақсаты:</b> Құстарды топтастырып, аттарын атау.  <b>Керекті құралдар:</b>  Қыстап қалатын және ұшып кететін құстардың суреттері.  Ойын шарты: Белгі бойынша құстарды екі топқа топтастыру (жыл құстары, ұшып кететін құстар).  <b>Ойын барысы:</b>  Ойыншылар «Жыл құстары», «Ұшып кететін құстар» болып екі топқа бөлінеді. Үстел үстінде жыл құстары мен қыстап қалатын құстардың суреттері араласып жатады. Жүргізушінің белгісі бойынша,</p>



		<p>олардың бір-бірінен айырмашылығы мен ұқсастығын суреттеп береді. Біз жауабын тауып, қайда мекендейтінін айтамыз. Мен қолымдағы тасты кімге берсем, сол жұмбақтайды. Тасты алған бала былай жұмбақтауы мүмкін: «Екі жануар да жылдам қимылдайды». Біреуі сұр түсті, екіншісі сары түсті. Біреуі тауықтарды жақсы көреді, өзі сондай қу, ал екіншісі малға шабады, өзі қорқау. Бұлар қандай жануарлар және қайда мекендейді? Деген тасты екінші балаға ұсынады. Ол жауабын айтады. Жауап дұрыс болмаса, айыбы төленеді. Ойынды осылай жалғастыра беруге болады.</p>			<p>балалар өз топтарының атына сәйкес кустарды топтастырып, аттарын атайды. Бір кусты екі рет атауға болмайды. Жаңылысқан бала, ойын соңында айымбыр құс туралы өлең таппақ, жұмбақ айту арқылы өтейді.</p>
	<p><b>Математика негіздері .</b> <b>Мақсаты:</b> Сан және санау: Топтарды санау және салыстыру негізінде сандық мәндерді дұрыс жалпылау</p> <p><b>Шама:</b> Шартты өлшемнің көмегімен заттардың ұзындығын, енін, биіктігін өлшеу және осы өлшемдер бойынша бірнеше заттарды салыстыру.</p>				
	<p><b>Дидактикалық ойындар:</b> № 12 “Поезд құрастыр” <b>Мақсаты:</b> 1-ді қосу</p>	<p><b>Дидактикалық ойындар:</b> «Қандай сандар</p>		<p><b>Дидактикалық ойындар:</b> № 14 “Қай вагонға</p>	

	<p>кестесін қайталау. Көрнекіліктер: 1-ді қосу кестесі берілген карточкалар, 0+1, 1+1, 2+1, т.с.с. Барысы. Тәрбиеші карточкаларды оқушыларға таратып береді, оларды вагондар, ал бір оқушыны тепловоз деп тағайындайды. Оқушылар қолдарындағы карточкаларына қарай отырып, алдымен "тепловозға" ретімен тіркелуі тиіс.</p>	<p><b>жетіспейді»</b> <b>Мақсаты:</b> Сандарды тани білуге аталған сан арасындағы санды тани білуге үйрету. Балалардың ойлау қабілетін жетілдіру. <b>Көрнекіліктер:</b> Сірцке қорабындағы таратпа материалдардағы сандар. <b>Ойын барысы:</b> Тәрбиеші екі санды атайды, мысалы 3-5 деп атаса балалар қораптан сол сандарды алып ортасындағы санды қою керек, солай бірнеше рет қайталау.</p>		<p><b>мінемін?"</b> <b>Мақсаты:</b> сандардың құрамын білу, таңбаларды айыра алуға, логикалық ойлау қабілеттерін дамыту. Көрнекіліктер: тепловозға нөмірленіп тіркелген сан өрнектері жазылған карточкалар. Барысы. Амалдарға берілген сан өрнектері жазылған үлестермелері карточкаларды тарату, 1+4, 9-4, 2+3, 10-5 т.с.с. олардың мәні бала отыратын вагонға сәйкес. Мысалы, 5-ші нөмірлі вагон, өрнектерінің жауабы 5-ке тең оқушылар, сан вагон ілестіп, тіркелуге тиіс.</p>	
<p><b>Көркем әдебиет орталығында іс-әрекет</b></p>	<p><b>Жеке жұмыс Сауат ашу негіздері</b> <b>Мақсаты:</b> Қолды жазуға дайындау. Жазу</p>	<p><b>Жеке жұмыс Сауат ашу негіздері</b> <b>Мақсаты:</b> «(В)» дыбысы және әріп таңбасын таниды</p>	<p><b>Жеке жұмысСауат ашу негіздері</b> <b>Мақсаты:</b>«Х» дыбысы және әріп-таңбасын таниды</p>	<p><b>Жеке жұмыс Сауат ашу негіздері</b> <b>Мақсаты:</b> қатаң және ұяң дауыссыз дыбыстарды ажырата</p>	<p><b>Жеке жұмыс Сауат ашу негіздері</b> <b>Мақсаты:</b>дыбыстық құрылымы әртүрлі үш дыбысты сөздерге</p>
	<p>Көктем Қарлығаш</p>	<p>Жауказын Аққу</p>	<p>Бәйшешек Үйрек</p>	<p>Жұлдызгүл» Көктемді құрастыр</p>	<p>Ағаштар. Күстарды құрастырып жина</p>
	<p><b>Құрастыру.Мақсаты:</b>Дайын үлгілермен және қарапайым сызба бойынша жұмыс істейлі, бейнені кескіні бойынша кино үшін жайшыны қолданады. Табиғи, қалдық материалдардан құрастырады.</p>	<p><b>Сурет.Мақсаты:</b> Заттық сурет салу. Ұжыммен бірге жұмыс істеу, міндеттерді өзара келісіп орындау, салынған суретпен түрлі ойындар ойнау. Суретті қарапайым қаламның көмегімен жеңіл ырғақпен үстінен қатты баспай бейненің сұлбасын салу, бірнеше заттардың өлшеміндегі айырмашылықтарды беру, геометриялық пішіндегі заттарды салу.</p>			



	кезінде арқаны дұрыс ұстау ережелерімен таныстыру және қаламды немесе қарындашты			білу;	дыбыстық талдау жасау
<b>2- таңғы ас</b>	Балалардың мәдени-гигиеналық дағдыларын дамыту, тамақтану мәдениетін қалыптастыру. Үлкендер еңбегін бағалауға үйрету. Өз-өзіне қызмет ету дағдыларын жетілдіру.				
<b>Коррекциондық сағат</b>	Сеилханов Санжар 10.35-10.55	Темір Сұлтан 10.35-10.55	Сеилханов Санжар 12.15-12.40	Сеилханов Санжар 11.00-11.15 Темір Сұлтан 11.15-11.30 Топшамен	Сеилханов Санжар 10.35-10.55
<b>Серуенге дайындық</b>	Балалардың дербес қимыл белсенділігі үшін жағдай жасау, ойын құрал-жабдықтады дұрыс пайдалану туралы әңгімелесу. Балаларды ретімен киіндіру (ауа-райы жағдайына байланысты), дұрыс киінуді бақылау. Киім шкафтарын таза ұстау және жинауды қалыптастыру (сөйлеуді дамыту, өзіне-өзі қызмет ету дағдыларын, ірі және ұсақ моториканы дамыту).				
<b>Серуен</b>	<b>№1 Көктем белгілерін байқау.</b> <b>Мақсаты:</b> балаларды өз ынталарымен көктемнің белгі нышандарын анықтауға үйрету (қары еріп кетіп ашылған жерлер, сүмелек мұздар, аспандағы түйдектелген бұлттар, жылығалар т.б.). Көктемнің басынан аяғына дейінгі құбылыстарындағы жүйелілікті айтып, түсіндіру. Наурыздың 21 - інші - күн мен түннің теңелетін күнін ерекше атап айту; күн тура - 12 сағат, түн де -	<b>№7 Алғашқы жасыл өскіндерді бақылау</b> <b>Мақсаты:</b> балалардың байқағыштық қасиеттерін дамыту. Балалардың өсімдік қауымының өсіп - дамуы туралы түсінігін күннің ұзаруымен, жылынуымен байланыстыру. Шөп өсімдіктері туралы сөз болғанда әр шөптің өз атауы болатындығын айтып түсіндіру. Көктемдегі жасыл желекке сүйіспеншілікпен қарауды үйрету. <b>Көркем сөз:</b> Көктем келді, құлпырды гүл	<b>№8 Көктемгі көшет отырғызу жұмыстарын бақылау.</b> <b>Мақсаты:</b> балалардан ағаш, бұтаны қалай отырғызатындары туралы түсініктерін тексеру. Көшеттерді көріп, оның тамыры, бұршіктері болатынын атап көрсету. Еңбекке қатысу құлшыныстарын қолдап, оның қалыптасуына тәлім - тәрбие жүргізу. <b>Көркем сөз:</b> Күс келіп, паң далаға ән кіреді Кураған аялғтарға сән кіреді.	<b>№4 Аспан мен күн көзін бақылау.</b> <b>Мақсаты:</b> балалардың назарын көктем мезгіліндегі жарқыраған күн көзіне, ашық аспанға аударып, әңгіме - сұхбат жүргізу. Сондай - ақ күн көзінің таңертен ерте "оянып" жоғары көтерілгеніне, жер - ананы, барша табиғатты мол шуағына бөлеп тұрғанына балалардың көңілін аударып, әңгімелеу. Аспанда мап - мамық түйдек бұлттар қалқып жүргендері қандай тамаша! Көктемдегі	<b>№9 Ағаштар мен бұталарды байқау.</b> <b>Мақсаты:</b> балаларды қоршаған ортамен таныстыруды одан әрі жалғастыру. Балабақша ауласында өсіп тұрған ағаштар мен бұталар туралы балалардың білімдерін арттыру. Ағаштар мен бұталардағы жапырақтардың, бұршіктердің түрі қандай, олардың қалай орналасқандары туралы түсінік беру. <b>Көркем сөз:</b> Қыста киімін тастайды, Көктемде киіне бастайды. (ағаш)



	<p>12 сағат. Осы күннен бастап күн тез ұзара бастайды, аспандағы күннің көзі де жоғарылай береді. Енді оның алтын нұры жерге тік түседі, қар оған шыдамай ери бастайды.</p> <p><b>Көркем сөз:</b> Бактар мүлгіп қуаныш тосады әлде, Көрік беріп тұрғандай осы әлемге. Келген көктем аялап қарт шопанды, Шопан көктемді оятып, қосады әнге</p>	<p>бәйшешек, Тамшы ақты төбедең. терлеп әйнек. Бойын жазды тал ағаштар көркісін, Қоясын деп бұтағыма торғай, көкек.</p>	<p>Кой қоздап, ешкі лақтап, бота боздап, Ауылдың өміріне мән кіреді. <b>Еңбек:</b> ағаш, бұталарды отырғызуға қатнсу. <b>Максаты:</b> үлкендерге көмек көрсетуді дағдыландыруға тәрбиелеу.</p>	<p>аспан әлеміне, күн көзіне, күннің ұзаруына көңіл бөліп, балалармен сұхбат жүргізу. <b>Көркем сөз:</b> Әнге бөлеп тәбені, Құстар ұшып келеді. Ашпақ бұлттар аспанда, Ақ жанбырын төгеді.</p>
<p><b>Серуеннен оралу</b></p>	<p>(<b>көркем әрекет, дербес ойын әрекеті</b>). Топқа оралу кезінде жылдам қатарға тұруды дағдыландыру. Асықпай бір-бірін итермей жүруді үйрету. Топқа киетін аяқ киімдерін өз бетінше ауыстырып, киюін қалыптастыру. Жұмбақтар шешу, өлеңдер, әндер жаңылтпаштар, санамақтар және т.б. жақтау</p>			
<p><b>Түскі ас</b></p>	<p>Түскі ас алдында гигиеналық шараларды орындау : қолды дұрыс жуу, өз орамалының орнын білу, қолды дұрыс сүрту, орамалды ілу көркем сөз қолдану, мысалы «Сылдырлайды мөлдір су, мөлдір суга қолыңды жу» Кезекшілердің жұмысы ( асхана құралдарын, майлықтарды үстелге қою) Тамақтану (өз орнын білу, дұрыс отыру, асхана құралдарын дұрыс ұстай білу, ұқыпты тамақтану , сөйлеспеу, алғыс айту) (<b>мәдени-гигиеналық дағдылар, өзіне-өзі қызмет ету, еңбек әрекеті</b>) . (<b>сөйлеуді дамыту</b>) Дастарханның басында Әдептен біз озбаймыз Үлкендердің қасында, Қолды бұрын созбаймыз, Міне бітті түскі ас</p>			
<p><b>Күндізгі ұйқы</b></p>	<p>«Әуенді кигіз үйі» Электронды музыкалық құралдан баяу музыка тындау</p>	<p>Релаксациялық әуен, Ұйқыға батамыз тәтті түсті көреміз</p>	<p>Балалардың қалауымен ертңгі айтып беру.</p>	<p>«Даналық әліпше» Электронды оқулықтан ертегі тындау.</p>
<p><b>Біртіндеп ұйқыдан ояту, сауықтыру шаралары</b></p>	<p>Өз орындарында отырып ксерілу, тыныстау жаттығуларын жасату. Риталық әдіс бойынша сауықтыру. (дене жаттығулар мен белсенділігі) Киімдерін реттілікпен өздігінен киіну. Түймелерін қалау, сырмаларын сыру, аяқ киімдерін дұрыс киюді үйрету. Қыз</p>			



Бесін ас	балалардың шаптарын тарауға үйрету. (өзіне-өзі қызмет ету дағдылары, ірі және ұсақ моториканы дамыту) Қолдарын жуу, құрғағын сүрту, сүлгіні өз орнына іліп қоюды үйрету. (мәдени-гигиеналық дағдылар).		
Кесте бойынша ұйымдастырылған іс-әрекеті.	Рухани жаңғыру! «Оюлар»	«Өріптер әлемі» «И,Ә дыбысы мен әрпі»	Жол жүру ережесі: « ЖЖЕ сақтауларын үйрету» Бн:16.15-16.45
Қосымша ұйымдастырылған іс-әрекеті.	«Көктемде ...» әңгімелесу, видео, суреттер көрсету	«Көктемде жел болама?» Баланың сұрағына жауап айтып, әңгімелесу, видео, суреттер көрсету	«Көктемде жер неге саз лай болады?» Баланың сұрағына жауап айтып, әңгімелесу, видео, суреттер көрсету
«Бәрін білгім келеді»	«Көктемде жел болама?» Баланың сұрағына жауап айтып, әңгімелесу, видео, суреттер көрсету	«Көктемде кустар жылы жақтан қайтып келеді?» Баланың сұрағына жауап айтып, әңгімелесу, видео, суреттер көрсету	«Көктемде жер неге саз лай болады?» Баланың сұрағына жауап айтып, әңгімелесу, видео, суреттер көрсету
Қазақ сөздерін есте сақтау сөздігі	<b>Тақырып: Іс-қимылды білдіретін сөздер:</b> Жүр, отыр, тұр, бар, апар, бер, ал, әкел, іш, жуу, кел, сөкір, жүгір, қуып жет, қуып жет те ұста, ұйықта, ойна, тығыл, қаш, қу, ұста, жина, сапқа тұру, ауыздарыңды жауып шайпаңдар, әбден шайнап жеңдер, майлықпен сүртіндер, жеңдер, майлықпен сүртіндер, төкпей-пашпай ішіндер, төсекке байқап міну (түсу), түймені дұрыс тағу, түлге су құю, сыртану.		
Зерттеу қызметі – Мен зерттеушімін	<b>Тақырыбы:</b> «Ағаш бүршігін бақылау» <b>Мақсаты:</b> даладан ағаш бұтағын алып келіп оны әр түрлі жағынан бақылау зерттеуін ұйымдастыру. Балалардың логикалық ойлауын, тілін, сөздік қорын, есте сақтау қабілетін дамыту.		
Балалардың дербес әрекеті (баяу қимылды ойындар, үстел үсті ойындары, бейнелеу әрекеті, кітаптар қарау және тағы басқа әрекеттер)	Сурет салу бояғыштарды қолдана отырып	Мүсіндеу Еркін ой қиял бойынша	Дүкенші желелі рольді ойындар
Балалардың дербес әрекеті (баяу қимылды ойындар, үстел үсті ойындары, бейнелеу әрекеті, кітаптар қарау және тағы басқа әрекеттер)	Балалардың өз таңдауымен дербес ойындар	Балалардың өз таңдауымен дербес ойындары	Балалардың өз таңдауымен дербес ойындары
Ойын түрінде, интеграцияланған ҰІӨ.	<b>Мүсіндеу.</b> Мақсаты:Бақылаған заттың бейнесін бере біледі, затты әртүрлі қалыптарда мүсіндейді, пішінін бетін дымқыл шүберекпен тегістейді және кескішті пайдаланады.		
Белсенділік орталықтарындағы	Көктемгі ағаш	Күс	Гүл Бәйшешек Көктем
	<b>Жансыру.</b> Мақсаты:Жапсырудың түрлі әдістері (симметриялы, сынарлы симметриялы, сұлбалы) мен тәсілдерін (тура, қисық кино, ою, флористика элементтерін) қолданады.		



жұмыс	Оюларды кино	Сандық әшекейлеу	Кілемше	Текмет әшекейлеу	Сақина
Таным орталығында іс-әрекет	Көрнекілік арқылы 8 санының құрамын біледі. 8 көлеміндегі санды тура және кері санайды	Көрнекілік арқылы 9 санының құрамын біледі 9 көлеміндегі санды тура және кері санайды	Құрастырмалы, пазылдар, текшелер арқылы өз еркімен ойын ұйымдастыру	Көрнекілік арқылы 10 санының құрамын біледі 10 көлеміндегі санды тура және кері санайды	«Қанша?», «Нешінші?» сұрақтарын ажыратады, оларға дұрыс жауап береді.
Серуенге дайындық	Кітапхана орталығында іс-әрекет - балалардың тандауымен кітаптағы түрлі түсті суреттерді қарау (коммуникативтік дағдыларын қалыптастыру)				
Серуен	Серуенге шығу. Балалардың өз өзіне қызмет ету дағдысын дамыту. (Өз шкафтарынан киімдерін киінудің реттілігін сақтап, өздігінен дұрыс киінуге және достарының киінуіне көмектесуіне үйрету)				
№1 Картотека	Қимылды ойын: "Аузыңды ашып тұрып қалма, Тез өзіне орын сайла!" Мақсаты: жылдам жүруге үйрету, ойын шартын бұзбай жақтығулар жасау. Еңбек: кіреберісті қардан, мұздан тазарту. Мақсаты: еңбекке деген сүйіспеншіліктерін арттыру.	№7 Картотека Қимылды ойын: "Қармақ" Мақсаты: балаларға жылдам секіруді және ептілікке үйрету. Еңбек: балаларды гүлзардағы гүл үймелерін гүл отырғызуға дайындау. Мақсаты: гүл отырғызу жұмыстарымен таныстыру. Жеке жұмыс: допты жоғары лақтырып, екі алақанды бір біріне соғып, допты қағып алуға дағдыландыру.	№8 Картотека Қимылды ойын: "Ақ серек, көк серек" Мақсаты: тез жүгіруді, жалтаруды, ептілікке үйрету. Жеке жұмыс: гимнастикалық орындақта аяқты салмақпен басып, адымдап жүру.	№4 Картотека Қимылды ойын: "Ордағы қасқыр" Мақсаты: ұзындыққа секіруді, тез жүгіруді, белгі бергенде бірден жүгіруді үйрету. Еңбек: жолды қардан тазалап, сыпыру жұмыстарын жүргізу. Мақсаты: еңбекке дағдыландыру, қоян - қолтық бәрі бірге еңбек ету.	№9 Картотека Қимылды ойын: "Допты түсіріп алма!" Мақсаты: қимылды бір бағытта жүргізіп, ептілікке үйрету. Еңбек: ағаштардың айналасын (түбін) тоңырақпен жабу. Мақсаты: ағаштарға күтім жасау, еңбекке баулу. Жеке жұмыс: допты оң, сол қолдарымен кезек - кезек жерге ең кемінде 10 рет соғу.
Жеке жұмыс:	хоккейшілер ағаларына еліктеп іс - қимылдар жасай білу, шайбаны қақпаға таяқшамен кіргізу. Мақал - мәтелдер: Мезгіл жетсе, Мұз да ерір. Жорамалдар:	Мақал - мәтелдер: Көктем гүлге толы болса, Күз жеміс - жидекке молы болады. Сәуірде су көп болса, Мамырда шөп көп болады.	Жеке жұмыс: допшы жаттығулар, допты қабырғаға лақтырып, кейін серпілген допты қағып ұстап алу.	Жеке жұмыс: допшы жаттығулар, допты қабырғаға лақтырып, кейін серпілген допты қағып ұстап алу.	



	Төбедегі сүмелек мұздар ұзын болса, көктем ұзақ болады.					
<b>Сыруеннен оралу</b>	<b>(көркем әрекет, дербес ойын әрекеті).</b> Топка оралу кезінде жылдам қатарға тұруды дағдыландыру. Асықпай бір-бірін итермей жүруді үйрету. Топта киетін аяқ киімдерін өз бетінше ауыстырып, киюін қалыптастыру. Жұмбақтар шешу, өлеңдер, әндер жаңылтпаштар, санамақтар және т.б. жаттау					
<b>Кешігі ас</b>	Балалардың назарын тағамға аудару; мәдениетті тамақтануға баулу бойынша жеке жұмыс.					
<b>Балалардың жеке өздік іс-әрекеті (қозғалысы аз ойындар, үстел ойындары, бейнелеу өнері, кітаптарды қарау және басқалар)..</b>	Балалардың қызығушылығы мен білім беру қажеттіліктерін ескере отырып, педагог күні бойы ұйымдастырған шағын ұтқыры (ойын, қозғалыс, танымдық, шығармашылық, зерттеу, эксперименттік, еңбек, өзіне-өзі қызмет көрсету) балалардың әртүрлі іс-әрекеттері, балалармен жеке жұмыс жүргізу.					
<b>Балалардың үйге қайтуы</b>	Кітапхана ертегіні оқу	Үстел-үсті ойыны	Үстел-үсті ойыны	Үстел үсті ойыны	Тұрмыстық	Тұрмыстық
	Әлеуметтік эмоционалдық дағдыларын қалыптастыру)	Пазлы жинау (Балалардың жеке өздік іс-әрекеті)	Домино ойнау. (Балалардың жеке өздік іс-әрекеті)	Кұрастыру (Балалардың жеке өздік іс-әрекеті)	шаруашылық еңбек: ойыншықтарды жуу	Мақсаты: еңбектенге білуге тәрбиелеу
	Ата-аналармен балалардың жетістіктері туралы әңгімелесу, баланы тәрбиелеу және дамыту бойынша сұрақтарға жауаптар. Баланың балабақшаға ертең келуіне жақсы мотивация беру. Балабақшаға төлемақы жасауды ұмытпауды ескерту. Таза ұқыпты етіп тарақтарын әкелу.					

**Тәрбиешілер:** Калауова Г.С.

Дене шынықтыру нұсқаушысы: Касенова Б.С

Музыка жетекшісі: Бейсембаева А.А

**Қортынды мен ұсыныс:**

**Тексерген:** 

**Тәрбие-білім беру үлерінің циклограммасы**

Ақмола облысы білім басқармасының Көкшетау қаласы бойынша білім бөлімінің жанындағы  
Көкшетау қаласының "Құлыш" бөбекжайы" МКҚК

Тов: №7 «Ақсу» мектепалды даярлық тобы

Балалардың жасы: 5-жаста

Айы: IV- апта сәуір 24.04-28.04.2023ж

Күн тәртiбi	Дүйсенбi 24.04.23	Сейсенбi 25.04.23	Сәрсенбi 26.04.23ж	Бейсенбi 27.04.23	Жұма 28.04.23
Балаларды қабылдау	Балаларды көтеріңкі көңіл-күймен келуіне жағдай жасау. Балаларға тәрбиешінің толық аты - жөнін атап сәлемдесуді пысықтау. Баладан қандай көңіл күймен келгенін сұрап, баланы жеке пікірін білдіруге тарту, ауарайы туралы сұрастыру, әңгімелеу. (сөйлеуді дамыту).				
Ата-аналармен әңгімелесу, кеңес беру	Балалардың көңіл күйі, денсаулығы жайында ата-анамен әңгімелесу.				
Балалардың дербес әрекеті (баяу қимылды ойындар, үстел үсті ойындары, бейнелеу әрекеті, кітаптар қарау және тағы басқа әрекеттер)	Үстел үсті ойындары. Кітаптарды қарап танымын кеңейту. Кесте бойынша ойын	Үстел үсті ойындары Әліппе-лотосы лего, пазл, құрастырмалы дидактикалық ойындар.	Үстел үсті ойыны Суреттер құрастыру Өз еріктерімен ойын	Үстел үсті ойыны. Геметриялық пішіндер (Таанграмм) Және логикалық карточкалар ойыны Жұбын тап	Үстел үсті ойыны. Геметриялық пішіндер (Таанграмм) және Қарама-қарсылықтар үстел үсті ойын карточкалары (тіл дамыту іс-әрекеті)
Таңертеңгі жағтығу Таңғы ас	Сәуір айына арналған таңертеңгі жағтығулар кешені (Жалпы дамытушы жағтығулар, қимыл белсенділігі, ойын әрекеті). Гигиеналық процедуралар: қолдарын жуу. Кезекшілердің іс-әрекеті: Үстел істіне ыдыстарды қою. Таңғы ас алдында қолдарын сумен сабындап жуу мәдениетін қалыптастыру. (мәдени-гигиеналық дағдылар, өзіне-өзі қызмет ету, кезекшілердің еңбек әрекеті) Өз орнына отыру. Таза және ұқыпты тамақтануды, қасықты дұрыс ұстауды, тамақтанған кезінде аузын жауып отырып, асықпай әбден шайнауды үйрету. Тамақтанып болғаннан кейін алғыс айту, ас қайыру. <b>Бата:</b> Алдан ас кетпесін, Кетпес байлық, Қайтпас ырыс берсін. Дәулетің тасып жатсын, Жасың жүзден асып жатсын! (Әумин)				
Ұйымдастырылған іс-әрекетке дайындық	Шағтық шеңбер Көктем көктем көктемде, Құстар келіп жеткенде. Қуанып бір қаламыз, Әнімен қарсы аламыз.				



Аптаптың тақырымы	Міне, келді көктемде, Күн ұзара басталды. Улап шулап балалар, Ағаштардың басына Ұя жасап тастады.				
<p><b>Кесте бойынша ұйымдастырылған іс-әрекет</b></p> <p><b>Дене шынықтыру</b> 10.50-11. 20 <b>Мақсаты:</b>1.Жіптерден аттап жүру. Бірнеше заттардан еңбектеп өту. Оң және сол аяқты алмастырып секіру.</p> <p>2.Кедергілердің арасымен өту арқылы «жыланша» жүтіру.Бір аяқпен және қос аяқпен құрсаудан құрсауға секіру (арақашықтықтың 40 сантиметр). 2-2,5 м арақашықтықтағы нысанаға құм салынған қашықты-лақтыру.</p> <p>3.Белгіленген жерге дейін жылдамдыққа (ұзындығы 20 м) жүтіру. Алға айналдыра отырып, ұзын және қысқа секіргіштен секіру.Допты екі қолымен бір-біріне (арақашықтығы 1,5-2 м) басынан асыра лақтыру.</p>	<p><b>Дене шынықтыру</b> 9.25-9. 55 <b>Мақсаты:</b> 1.Жіптерден аттап жүру. Бірнеше заттардан еңбектеп өту. Оң және сол аяқты алмастырып секіру.</p> <p>2.Кедергілердің арасымен өту арқылы «жыланша» жүтіру.Бір аяқпен және қос аяқпен құрсаудан құрсауға секіру (арақашықтықтың 40 сантиметр). 2-2,5 м арақашықтықтағы нысанаға құм салынған қашықты-лақтыру.</p> <p>3.Белгіленген жерге дейін жылдамдыққа (ұзындығы 20 м) жүтіру. Алға айналдыра отырып, ұзын және қысқа секіргіштен секіру.Допты екі қолымен бір-біріне (арақашықтығы 1,5-2 м) басынан асыра лақтыру.</p>	<p><b>Музыка 9.35-10.05</b> <b>Мақсаты:</b> Музыка тыңдау:шығармаларды сипаттау қабілетіне тәрбиелеу. <b>Ән айту:</b> әр түрлі сипаттағы әндерді тәуелсіз және шығармашылық орындаумен таныстыру. <b>Музыкалық-ырғақтық қимыл:</b>би қимылдарын меңгеру: бөлшек қалам, ауыспалы қадам, Кантер, әр түрлі бағытта жүру. <b>Би:</b> қазақ халқының би өнерімен таныстыруды жалғастыру, қазақ халық би өнері ежелден қалыптасқанын,ол бай ауызша әдебиетпен, әндермен, халқымыздың дәстүрлі өмір салтымен көмкерілген елдің мұрасы екенін, би өнері өзінің эстетикалық шындығында қазақ халқының армандары мен мұраттарын</p>	<p><b>Дене шынықтыру</b> 16.00-16.30 <b>1.</b>Жіптерден аттап жүру. Бірнеше заттардан еңбектеп өту. Оң және сол аяқты алмастырып секіру.</p> <p><b>2.</b>Кедергілердің арасымен өту арқылы «жыланша» жүтіру.Бір аяқпен және қос аяқпен құрсаудан құрсауға секіру (арақашықтықтың 40 сантиметр). 2-2,5 м арақашықтықтағы нысанаға құм салынған қашықты лақтыру.</p> <p><b>3.</b>Белгіленген жерге дейін жылдамдыққа (ұзындығы 20 м) жүтіру. Алға айналдыра отырып, ұзын және қысқа секіргіштен секіру.Допты екі қолымен бір-біріне (арақашықтығы 1,5-2 м) басынан асыра лақтыру.</p>	<p><b>Музыка 9.00-9.30</b> <b>Мақсаты:</b> <b>Музыка тыңдау:</b> шығармаларды сипаттау қабілетіне тәрбиелеу. <b>Ән айту:</b> әр түрлі сипаттағы әндерді тәуелсіз және шығармашылық орындаумен таныстыру. <b>Музыкалық-ырғақтық қимыл:</b> би қимылдарын меңгеру: бөлшек қадам, ауыспалы қадам, Кантер, әр түрлі бағытта жүру. <b>Би:</b> қазақ халқының би өнерімен таныстыруды жалғастыру, қазақ халық би өнері ежелден қалыптасқанын, ол бай ауызша әдебиетпен, әндермен, халқымыздың дәстүрлі өмір салтымен көмкерілген елдің мұрасы екенін, би өнері өзінің эстетикалық шындығында қазақ халқының армандары</p>	

			<p>бейнелейтін жест-ишара жүйесін қалыптастыратынын түсіндіру. жалпы дүңдетаныммен балаларға "Қаражорға" биі туралы түсінік беру.</p>		<p>мен мұраттарын бейнелейтін жест-ишара жүйесін қалыптастыратынын түсіндіру. жалпы дүңдетаныммен балаларға "Қаражорға" биі туралы түсінік беру.</p>
	<p><b>Сауат ашу негіздері:</b> (Е,Э) әріні Мақсаты: <b>Дыбыстарды анықтау</b> Буын туралы ұғымдарды қалыптастырады, сөздерді буындарға бөлу, олардың саны мен ретін анықтайды. Буындардан сөздер құрастырады. (ауызша). <b>Сөйлемді ауызша талдау:</b> Өртүрлі бағыттағы тігінен, көлденең, қысқа, ұзын, толқынды, ирек сызықтарды, нүктелерді, тамшы тәрізді пішіндерді олардың арасындағы арақашықтықты сақтап, алдымен үлгі бойынша және кейіннен өз бетінше жазуға мүмкіндік алады.</p> <p><b>Дидактикалық ойын «Сөз ойла, көп ойла»</b> <b>Мақсаты:</b> «Е,Э» дыбысты бар сөзге талдау жасай білуге үйрету, сөздерді буынға дұрыс бөле білу, сурет арқылы заттың атауын білу, ойлау қабілетін арттыру. <b>Көрнекіліктер:</b> «Е,Э» әріні, суреттер, доп, текшелер. <b>Ойынның барысы:</b> барлық балаларға жеке-жеке доп лақтырып, доп алған бала сол дыбысқа сөз ойлап айтады. (Сөздің басында, ортасында, соңында «Ф,В» дыбысы).</p>	<p><b>Дидактикалық ойын:</b> «Балықшы» ойыны <b>Мақсаты:</b> алған білімдерін тиянақтау. Ойынға түгел қамти отырып, қызығушылықтарын арттыруға көңіл бөлу, өткен дыбыстарды қайталау. <b>Көрнекіліктер:</b> әріптер, магнитті кубиктер. <b>Ойынның барысы:</b> балалар аквариумнен магниттік кубиктерді қармақпен аулап алады да, кубиктегі кандай әріп, кандай дыбыс екенін тауып, сол әріпке сөйлем құрап әңгімелеу қажет.</p>	<p><b>Дидактикалық ойын:</b> «Қарап алда, есіңе сақта» <b>Мақсаты:</b> Балаларды көрген суреттерді есіне сақтап, көз алдына елестете отырып, әрқайсысын ретімен атап шығуға, үй жануарларын, аңдарды және құстардың жалпы аттарын айтқызу. Оларды қорғауға, қамқоршы болуға тәрбиелеу. Тілдің дыбыстық мәдениетін жетілдіре отырып, сөздерді орынды қолдануға, дыбыстарды ажыратуға жаттықтыру. <b>Көрнекілік:</b> Үй жануарлары, аңдардың, құстардың суреттері.</p>		



Қосымша үйірмелердің іс-әрекеті ойын түрінде, интеграцияланған УІӨ Белсендік орталықтарындағы жұмыс	Балалардың өз тандауымен дербес ойын	Балалардың өз тандауымен дербес ойын	Балалардың өз тандауымен дербес ойын	Бейнелеу: 09.50-10.20 Балалардың өз тандауымен дербес ойын	Балалардың өз тандауымен дербес ойын
Кіріктірілген іс-әрекет сөйлеуді дамыту және көркем әдебиет: <b>Мақсаты:</b> Байланыстырып сөйлеу: Ойыншықтарды, заттарды, сюжеттік суреттер дұрыс таңдауға үйрету <b>Шығармашылықпен сөйлеу әрекеті:</b> сөйлегенде бейнелі сөздерді қолдану. <b>Театрландырылған әрекет дағдыларын дамыту:</b> Сахналық қойылымдарға рөлді, сюжетті таңдауда бастамашылық пен дербестік танытуға ынталандыру.	<p><b>Д/О</b></p> <p><b>«Сықырлы қалта»</b>  <b>Ойынның мақсаты:</b>  Диалогтік сөйлеуде сөздерді дұрыс, анық айтуға, сұраулы сөйлемдерді дауыс интонациясын сақтап, дұрыс айтуға жаттықтыру. Сөйлем қарқынын өзгерте білуге үйрету(мысалы: ақырын сөйлеу)</p> <p><b>Ойынның құрал-жабдықтары:</b>суреттер (доп,шар,куыршақ)</p> <p><b>Ойынның мазмұны:</b>5-6 бала қатысады. Тәрбиеші сиқырлы қалтаны ортаға қойып балаларды кезекпен шақырып,сол қалтадағы заттарды алғызады. Балалар алған заттарын сипаттайды.</p>	<p><b>Дидактикалық ойын:</b>  <b>«Дүкен»</b>  <b>Ойынның мақсаты:</b>Балаларды рөлдерге бөліп ,сол рөл бойынша әрекет жасауға үйрету.  <b>Ойынның мазмұны:</b>Бір баланы сатушы етіп,қалған балалар сатып алушы болып ойнайды. (Мысалы, Сатушы «Келіңіз,сізге не керек?» деген сөздерімен және сатып алушылар «Рахмет» сияқты мейірімді сөздерді қолдана білуге үйрету).</p>	<p><b>Дидактикалық ойын:</b>  <b>«Кім? Не?» (зат есімдер)</b>  <b>Ойынның мақсаты:</b> Жанды жансыз заттарды айыра білуге үйрету.  <b>Ойынның құрал-жабдықтары:</b>әр-түрлі суреттер  <b>Ойынның мазмұны:</b>Балаларға суреттер беріледі. Балалар ол суреттерде не бейнеленгенін және оның жанды не жансыз екенін айтады. Жанды болса кім?,жансыз болса не? Сұрағы қойылады.</p>	<p><b>Дидактикалық ойын:</b>  <b>«Кім не істейді?» (етістіктер)</b>  <b>Ойынның мақсаты:</b> Балаларға есімдерді дұрыс атауды үйрету, мамандықтардың атауларын бекіту.  <b>Ойынның құрал-жабдықтары:</b> әр-түрлі мамандықтардың суреттері  <b>Ойынның мазмұны:</b>Тәрбиеші балаларға суреттерді қарауды ұсынады. Ол кімдердің суреті, олар қайда кетіп жатқандарын, не жұмыс істейтіндерін айтады. Мысалы: суретте көкөніс сатушысы өзінің дүңгіршігіне кетіп бара жатыр, сатып алушыларға қызмет көрсету үшін.</p>	
<b>Қазақ тілі:</b> <b>Мақсаты:</b> Сөздік қор: Шағын өлеңдер, санамақтар, жаңылтпаштар, тақпақтар жаттату, жұмбақтар шешеді.	<b>Тілдің грамматикалық құрылымы:</b> интонациясы бойынша сөйлемдерді (хабарлы, сұраулы, лепті) ажыратып, сөйлегенде қолдана біледі. <b>Байланыстырып сөйлеу:</b> Заттар мен ойыншықтар, сюжетті суреттерді зат, сын, сан есімдерді қолдана отырып, сипаттауда сөздерді дәл және дұрыс				



	<p><b>ДЮ «Бір сөзбен айт»</b>  <b>Ойынның мақсаты:</b>                  Заттарды танып бір сөзбен айтуға үйрету.                  Ойынның құрал-жабдықтары: Ыдыстардың, ойыншықтардың, жануарлардың суреттері.                  Ойынның мазмұны: Балаларға әртүрлі суреттер беріледі, сол суреттің ішінен бірдей заттарды тауып бір сөзбен атайды                  мысалы: ыдыстар, ойыншықтар, жануарлар.</p>	<p><b>ДЮ «Сөзді айтуға көмектес»</b>  <b>Ойынның мақсаты:</b>                  Сөздерді толық Әрі дұрыс айтуға үйрету.                  Ойынның мазмұны: Тәрбиеші сөздің бірінші буынын айтады, ал балалар сол буынға қатысты сөзді тауып жалғастырады.                  Мысалы: Қа-қалам, әй-әйнек...</p>	<p><b>ДЮ: «Бұл қай кезде болады?»</b>  <b>Ойынның мақсаты:</b>                  жыл мезгілдері және табиғат құбылыстары туралы түсініктерін арттыру                  Ойынның құрал-жабдықтары: жыл мезгілдерінің суреттері                  Ойынның мазмұны: Тәрбиеші балаларға жыл мезгілдерінің және табиғат құбылыстарының суреттерін таратып береді. Содан кейін әр баладан бұл құбылыстар қай кезде болатынын сұрайды.                  Мысалы: қар жауып жатқан суретті алған бала бұл қыс мезгілінде болады деп жауап береді.</p>	<p><b>ДЮ: «Керісінше айт»</b>  <b>Ойынның мақсаты:</b>                  Антоним сөздерді дұрыс айтуға үйрету.                  Ойынның құрал-жабдықтары: доп                  Ойынның мазмұны: Тәрбиеші балаларды шеңберге тұрғызады да допты лақтырып кез келген сөзді айтады. Балалар сол сөзге керісінше сөзді айтады. Мысалы: ақырын-жылдам, суық-ыстық...</p>	<p><b>«Биік (ұзын, үлкен, кең, жуан) не болады?»</b>  <b>Ойынның мақсаты:</b>                  өлшемдердің қасиеттері мен қабалдауға үйрету; талсырманы орындауға жаттықтыру.  <b>Ойынның құрал-жабдықтары:</b> ұзын және қысқа жолақшалар, биік, кең жуан ұғымдарына байланысты суреттер.  <b>Ойынның мазмұны:</b>                  ұзын және қысқа жолақшаланы көрсету.                  Жолақшаларды таратып беру. Берілген суреттерден немесе топтан биік және аласа, жуан және жіңішке, кең және тар заттарды табу</p>
	<p><b>Қоршаған орта. Мақсаты:</b> Жол қозғалысы ережелері.  <b>Таныстыру:</b> Табиғатпен таныстыру барысында заттар мен құбылыстардың өзіне тән, сипаттамалық белгілерін ажырату.  <b>Өсімдіктер әлемі:</b> Өсімдіктерге қажеттіліктеріне сәйкес күтім жасау әдістерін білу: оларды суару, түбін қопсыту, жапырақтың</p>	<p><b>Дидактикалық ойын:</b>  <b>«Зоологиялық фриздер»</b>  <b>Мақсаты:</b> Балаларды антоним сөздері туралы түсінік қалыптастыру. Заттың көлеміне қарап</p>			<p><b>Дидактикалық ойын:</b>  <b>«Заттық фриздер»</b>                  Мақсаты: Заттарды көріп сипаттау арқылы балалардың сезімталдығын дамыту, қоршаған орта жайлы танымдарын</p>



		<p>салыстырып талдау жасауға үйрету.</p> <p>Жабайы аңдар мен үй жануарлары құстардың дене бітіміне қарап зообакка орналастыру оларға қамқоршы болуға тәрбиелеу.</p> <p><b>Көрнекіліктер:</b> жабайы аңдар мен үй жануарлары</p> <p><b>Ойын барысы:</b> Зообакка әкелінген аңдар мен құстар, үй жануарларын торлауға орналастыру қажет. Балалар пілді, түйені үлкен торға, қоян, тиін кіші торға орналастыруы қажет. Бала неліктен олай орналастырғанын, яғни піл үлкен, қоян кіші сондықтан үлкен торға пілді, қоянды кіші торға орналастыр.</p>			<p>кеңейту, сөздік дамыту.</p> <p><b>Көрнекіліктер:</b> ыдыс, суреттер (көкөніс тер мен жемістер) муляж, қоржын.</p> <p><b>Ойын шарты:</b> Әр түрлі жемістер немесе көкөністер суретті муляждары салынған ыдыстан бір затты алады. Сонан соң сол затты жан-жақты сипаттайды және заттың атын атап, түр-түсін ажыратады. Бала ыдыстан немесе қоржыннан алманы алып пішінін, түсін, дәмін және қасиеттерін айтады. Көзін байлап қойып, қоржыннан бір затты алыады. Ол оны сипалап, не екенін ажыратады да сипаттайды, атын айтады.</p>
	<p><b>Дидактикалық ойын:</b> Пішіндер</p> <p><b>Мақсаты:</b> Балаларға біреуі артық немесе кем санды тауып,</p>	<p><b>Дидактикалық ойындар:</b> «Дәл осындай пішінді тап»</p> <p><b>Ойынның мақсаты:</b></p>		<p><b>Д/О «Әдемі кілемшелер» Ойынның мақсаты:</b> бөліктерден кілемше жасауға үйрету;</p>	
	<p><b>Математика негіздері.</b> Мақсаты: Геометриялық фигуралар: қағаз парағын тең және тең емес бөліктерге бөлу, бүтін мен бөлікті салыстыруды түсінеді.</p> <p><b>Көністікті бағдарлау:</b> Берілген бағытта, оны белгі бойынша өзгерте отырып, бағдарлап қалыптастырады.</p> <p><b>Уақытты бағдарлау:</b> Заттар мен құбылыстардың математикалық мәнін таңуға қызығушылық пен эмоционалды көзқарасты, ойлау мәдениетін, таным процесін ерікті реттеу, шыдамдылық, ұқыптылық, өзіне деген сенімділікті қалыптастыра алады.</p>				

<p>ағауды үйрету.</p> <p><b>Барысы:</b> Балалар геометриялық /үшбұрыш, шаршы, дөңгелек және с.ғ./ пайдаланып, мұғалімнің тапсырмасына үндестен жауап беруі тиіс.</p> <p>Тәрбиеші тапсырма береді, балалар оны орындайды.:</p> <p>а/дөңгелектерден біреуін артық етіп, үшбұрыштарды қойындар /үш дөңгелек салынған сандық карточканы көрсетеді/; б/мұндағы дөңгелектерден біреуін кем етіп, шаршыларды қойындар /бес дөңгелек салынған сандық карточканы көрсетеді/; в/дәл осындай пішінді көрсетіндер /дөңгелекті көрсетеді/және осыларға сәйкес тапсырмаларды көрсетіндер.</p> <p>Ойын соңында қорытынды шығарылады. Қатені аз жіберген қатар ұтып шығады.Ойынның барысында балалардың зейіні, қол қимылының жылдамдығы, дәлдігі қалыптаса бастайды</p>	<p>геометриялық пішіндер жайлы білімдерін бекіту, пішіндерді атауға, ажыратуға, салыстыруға жаттықтыру.</p> <p><b>Ойынның құрал-жабдықтары:</b> бала саны бойынша құлыптың суреттері, геометриялық пішіндер.</p> <p><b>Ойынның мазмұны:</b> алдарындағы сикырлы құлыпты ашуды ұсыну. Құлыптың кілттері де сикырлы, геометриялық пішіндерден құралған екенін айту. Әр бала құлыпқа сай келетін кілтті алып, құлыпты ашады.</p>	<p>геометриялық пішіндерді жайлы білімдерін бекіту, пішіндерді атауға, ажыратуға, салыстыруға жаттықтыру.</p> <p><b>Ойынның құрал-жабдықтары:</b> бала саны бойынша құлыптың суреттері, геометриялық пішіндер.</p> <p><b>Ойынның мазмұны:</b> алдарындағы сикырлы құлыпты ашуды ұсыну. Құлыптың кілттері де сикырлы, геометриялық пішіндерден құралған екенін айту. Әр бала құлыпқа сай келетін кілтті алып, құлыпты ашады.</p>	<p>қабылдау, ес, зейін процестерін дамыту; ұйымшылдыққа тәрбиелеу.</p> <p><b>Ойынның құрал-жабдықтары:</b> қағаздан жасалған кілемшелер, геометриялық пішіндер.</p> <p><b>Ойынның мазмұны:</b> Балалар геометриялық пішіндерді берілген кілемшелердің үстіне қойып, құрақ құрайды.</p>
--	---	---	--



	және санауды, біреуі артық немесе кем санды тауып, оны атауды үйренеді.				
	<p><b>Сурет. Мақсаты:</b> Сюжеттік сурет салу: Қазақ халқының өмірін, еңбегін, тұрмысын көрсете отырып, қазақ ертегілерінің желісі бойынша сурет салу.</p> <p><b>Сәндік сурет салу:</b> Үй жануарлары туралы түсінігін кеңейту, өзіне тән элементтерді пайдалана отырып, оларды құрастыра біледі.</p>				
	Сныр	Қой	Түйе	Жылқы	Ешкі
	<p><b>Құрастыру. Мақсаты:</b> Қағаздан құрастыру әдістерін қолданып, жазық материалды көлемді пішінге өзгерті білуді орындайды. <b>Конструктор бөлшектерінен құрастыру:</b> Пішіндердің түрлі қалыптарын бере білуді, оларды күрделі емес композицияларға біріктіруді қалыптастырады. Өзінің құрастырған құрылысын талдау арқылы тиімді конструктивті шешімдерді табады, оларды құрастыруда қолданады. Танграм қолданамыз</p>				
	Сныр	Қой	Түйе	Жылқы	Ешкі
<b>Көркем әдебиет орталығында іс-әрекет</b>	<p><b>Жеке жұмыс Сауат ашу негіздері</b>  <b>Мақсаты:</b>  Қолды жазуға дайындау. Жазу кезінде аржаны дұрыс ұстау ережелерімен таныстыру және қаламды немесе қарындашты</p>	<p><b>Жеке жұмыс Сауат ашу негіздері</b>  <b>Мақсаты:</b> «Е, Э» дыбысы және әріп таңбасын таниды</p>	<p><b>Жеке жұмыс Сауат ашу негіздері</b>  <b>Мақсаты:</b> «Е, Э» дыбысы және әріп таңбасын таниды</p>	<p><b>Жеке жұмыс Сауат ашу негіздері</b>  <b>Мақсаты:</b> қатаң және ұяң дауыссыз дыбыстарды ажырата білу;</p>	<p><b>Жеке жұмыс Сауат ашу негіздері</b>  <b>Мақсаты:</b> дыбыстық құрылымы әртүрлі үш дыбысты сөздерге дыбыстық талдау жасау</p>
<b>2- таңғы іс</b>	<p>Балалардың мәдени-гигиеналық дағдыларын дамыту, тамақтану мәдениетін қалыптастыру. Үлкендер еңбегін бағалауға үйрету. Өз-өзіне қызмет ету дағдыларын жетілдіру.</p>				
<b>Коррекциондық сағат</b>	<p>Сейлханов Санжар  10.35-10.55</p>	<p>Темір Сұлтан  10.35-10.55  Сейлханов Санжар  12.15-12.40</p>		<p>Сейлханов Санжар  11.00-11.15  Темір Сұлтан  11.15-11.30  Топшамен</p>	<p>Сейлханов Санжар  10.35-10.55</p>
<b>Серуенге дайындық</b>	<p>Балалардың дербес қимыл белсенділігі үшін жағдай жасау, ойын құрал-жабдықталы дұрыс пайдалану туралы әңгімелесу. Балаларды ретімен кіндіру (ауа-райы жағдайына байланысты), дұрыс киінуді бақылау. Киім шкафтарын таза ұстау және жинауды қалыптастыру (сөйлеуді дамыту, өзіне-өзі қызмет ету дағдылары, ірі және ұсақ моториканы дамыту).</p>				
<b>Серуен</b>	<p><b>№ 9 Ағаштар мен бұталарды байқау.</b>  <b>Мақсаты:</b> балаларды қоршаған ортамен</p>	<p><b>№ 10 Аққайың ағашын бақылау.</b>  <b>Мақсаты:</b> ағаш туралы балалардың түсінік -</p>	<p><b>№ 16 Құстарды бақылау.</b>  <b>Мақсаты:</b> балалардың құстар туралы түсінік -</p>	<p><b>№ 17 Қара торғайдың үйшігін бақылау.</b>  <b>Мақсаты:</b> жыл</p>	<p><b>№ 19 Аула сынырушының еңбегін қадірлей білу.</b>  <b>Мақсаты:</b> ересек</p>



	<p>таныстыруды одан әрі жалғастыру. Балабақша ауласында өсіп тұрған ағаштар мен бұталар туралы балалардың білімдерін арттыру. Ағаштар мен бұталардағы жапырақтардың, бүршіктердің түрі қандай, олардың қалай орналасқандары туралы түсінік беру.</p> <p><b>Көркем сөз:</b> Қыста киімін тастайды, Көктемде киіне бастайды. (<i>ағаш</i>)</p>	<p>білімін анықтау. Ағаштың қожыры, жапырағы, шөк гүлі арқылы ағаштың атын атауды үйрету. Балалардың табиғаттың көктемде оянып, гүлденіп, құлпыруына сүйсіненшілікпен қарауын тәрбиелеу.</p> <p><b>Көркем сөз:</b> Көктем келді! Көктемде күнге беріп мандайын, Қоңыр самал өпкенде, Сыбырласар тал, қайын.</p>	<p>білімдерін анықтай отырып, қандай құстардың бізде қыстайтынын, қандай бақса жақтан бізге ұшып келетіндігін айту. Көктеммен бірге келген құстарды атау. Құстардың азан - қазан болып шуылдап, шықылдауын, үн қалқындаруын, үн қатуын тыңдау.</p> <p><b>Көркем сөз:</b> Күннің көзі жарқырап, Қошметтеп оларды. Қарагорғай қалықтап, Ұясына оралды.</p>	<p>құстары, сондай - ақ қара торғайдың сыртқы түрі туралы балалардың түсінік, білімдерін анықтап, бұл жөнінде балаларға толығырақ мағлұмат беру. Құстарға қамқоршы болуға тәрбиелеу. Қара торғайлар не істеп жүргендеріне балалардың назарын аудару.</p> <p><b>Көркем сөз:</b> Ұстап алдым торғайды, Торғайда ақыл болмайды. Қанша бағып - жақсама да, Қолыма қайтып қонбайды.</p>	<p>аламдардың еңбегімен таныстыруды жалғастыру. Көктемде аула сыпырушы ағаш, бұталарды бұтақтарын қысқартып кеседі, көгалдарды өткен жылы шөптен тазартады. Ересек адамдардың еңбегін қадірлеуге тәрбиелеу.</p> <p><b>Көркем сөз:</b> Күрекпен жерді қаза аламыз, Ағашқа, гүлге су құямыз, Біз жұмыстан қорықпаймыз, Тиянақты оны атқарамыз.</p>
<p><b>Серуеннен оралу</b></p>	<p>(<b>көркем әрекет, дербес ойын әрекеті</b>). Топқа оралу кезінде жылдам қатарға қатарға тұруды дағдыландыру. Асықпай бір-бірін итерімей жүруді үйрету. Топта қиетін аяқ киімдерін өз бетінше ауыстырып, киюін қалыптастыру. Жұмбақтар шешу, өлеңдер, әндер жаңылтпаштар, санамақтар және т.б. жаттау</p>				
<p><b>Түскі ас</b></p>	<p>Түскі ас алдында гигиеналық шараларды орындау : қолды дұрыс жуу, өз орамалының орнын білу, қолды дұрыс сүрту, орамалды ілу көркем сөз қолдану, мысалы «Сылдырлайды мөлдір су, мөлдір суга қолыңды жу» Кезекшілердің жұмысы ( асхана құралдарын, майлықтарды үстелге жою) Тамақтану (өз орнын білу, дұрыс отыру, асхана құралдарын дұрыс ұстай білу, ұқылты тамақтану, сөйлеспеу, алғыс айту) (мәдени-гигиеналық дағдылар, өзіне-өзі қызмет ету, еңбек әрекеті) . (сөйлеуді дамыту) Дастырханнның басында Өдептен біз озбаймыз Үлкендердің қасында, Қолды бұрын созбаймыз, Міне бітті түскі ас</p>				
<p><b>Күндізгі ұйқы</b></p>	<p>«Әуенді кигіз үйі» Электонды музыкалық құралдан баяу музыка тыңдау</p>	<p>Релаксациялық әуен, ұйқыға бағамыз тәтті түсті көреміз</p>	<p>Балалардың қалауымен ертігі айық беру.</p>	<p>«Әуенді кигіз үйі» Электонды музыкалық құралдан баяу музыка тыңдау.</p>	
<p><b>Біртіндеп ұйқыдан</b></p>	<p>Өз орындарында отырып керілу, тыныстау жаттығуларын жасату. Ригалық әліс бойынша сауықтыру.</p>				



ояту, сауықтыру шаралары	(дене жагтыгулар мен белсенділігі) Кімдерін реттілікпен өздігінен киіну. Түймелерін қадау, сырмаларын сыру, аяқ киімдерін дұрыс киюді үйрету. Қыз балалардың шаштарын тарауға үйрету. (өзінше-өзі қызмет ету дағдылары, ірі және ұсақ моториканы дамыту) Қолдарын жуу, құрғатып сүрту, сүлгіні өз орнына іліп қоюды үйрету. (мәдени-гигиеналық дағдылар).				
Бесің ас	Балалардың мәдени гигиеналық дағдыларын дамыту, тамақтану, қалыптастыру, Үлкендер еңбегін бағалауға үйрету. өзіне қызмет ету дағдыларын жетілдіру «Бата беру», «Ас кайтару» дәстүрлерін үйрету				
Кесте бойынша ұйымдастыру іс-әрекеті.	Рухани жаңғыру: «Кигіз үй»	«Өріштер әлемі» «Сөйлемқұрастыру»	Жол жүру ережесі: «Жан- жағына кара»		
Қосымша ұйымдастырылған іс-әрекеті.	Би: 15.30-16.00 Этнопедагогика: Тақырыбы: «Ораза айт» салт дәстүр	Би: 16.15-16.45			
«Бәрін білім келеді»	«Жанырақ қайдан шығады?» Балалардың сұрағына жауап айтып, әңгімелесу, видео, суреттер көрсету	«Көктемде жұлдыз болма?» Баланың сұрағына жауап айтып, әңгімелесу, видео, суреттер көрсету	«Қар неге көп жаумайды?» Балалардың сұрағына жауап айтып, әңгімелесу, видео, суреттер көрсету		
Қазақ сөздерін есте сақтау сөздігі	Тақырып: Іс-қимылды білдіретін сөздер: Жүр, отыр, тұр, бар, апар, бер, ал, әкел, іш, жуу, кел, секір, жүгір, қуып жет, қуып жет те ұста, ұйықта, ойна, тығыл, каш, ку, ұста, жина, санка түру, ауыздарыңды жауып шайнаңдар, әбден шайнап жемдер, майлықпен сүртіндер, жемдер, майлықпен сүртіндер, төкпей-шашпай ішіндер, төсекке байқап міну (түсу), түймені дұрыс тағу, гүлге су құю, сырғанау. Сөздік қор: Жыл мезгілі, апта күндері. Үй құстары: тауық, әтеш, балапан, қаз, үйрек. Дала құстары: тырна, акку, шағала тб				
Зерттеу қызметі – Мен зерттеушімін	Тақырыбы: «Ағаш бұтағын бақылау» топта терезе алдында Мақсаты: Табиғатпен таныстыру барысында заттар мен құбылыстардың өзіне тән, сипаттамалық белгілерін ажырату.				
Балалардың дербес әрекеті (баяу қимылды ойындар, үстел үсті ойындары, бейнелеу әрекеті, кітаптар қарау және тағы басқа әрекеттер)	Сурет салу баяғыштарды қолдана отырып Балалардың өз тандауымен дербес ойындар	Мүсіндеу Еркін ой қиял бойынша Балалардың өз тандауымен дербес ойындары	Дүкенші желелі рольді ойындар Балалардың өз тандауымен дербес ойындары	Шаштараз желелі рольде ойын ұйымдастыру Балалардың өз тандауымен дербес ойындары	Аспазшы желелі рольде ойын ұйымдастыру Балалардың өз тандауымен дербес ойындары
Ойын түрінде, интеграцияланған УЮ. Белсенділік	Мүсіндеу Заттық мүсіндеу: Сәндік мүсіндеу: зергерлік бұйымдарымен (білезік, сырға, сақина, тұмар, шашбау), туған өлкедегі мәдени мұра ескерткіштерімен таныстыру, аталған заттардан қиылау бойынша мүсіндеу және оларды ою-өрнектермен және қосымша заттармен (моншак, дәп) безендіру, жұмыс барысында әртүрлі пішінді кескіштерді қолдану, олардың бетіне бедерлер жасауды үйреніп көрді.				



Сюжеттік мүсіндеу: Ойдан өз бетінше мүсіндеуге, ұжымдық жұмыстарды орындауға баулу.		Қой	Түйе	Жылқы	Ешкі
Сыяр	Сюжеттік жапсыру: Сюжеттік композициялар жасау, оларды сәнді бөлшектермен толықтыру, жеке және топпен бірлесіп жасау, онда міндеттерді келісіп атқару.	Түйе	Жылқы	Ешкі	
Жансыру	Сәндік жапсыру: Сәндік бөлшектермен толықтыру, жеке және топпен бірлесіп жасау, онда міндеттерді келісіп атқару.	Жылқы	Ешкі		
Сюжеттік мүсіндеу	Ойдан өз бетінше мүсіндеуге, ұжымдық жұмыстарды орындауға баулу.	Қой	Түйе	Жылқы	Ешкі
Танып орталығында іс-әрекет	<p>Көрнекілік арқылысанынпайдаб олуын біледі көлеміндегі санды тура және кері санайды</p> <p><b>Шығармашылық орталық белсенділігі (Сурет салу, жапсыру, мүсіндеу, құрастыру)</b></p> <p>Балаларды топшаларға бөліп іс әрекеттерін балалардың қалауы бойынша ұйымдастыру</p> <p>Кітапхана орталығында іс-әрекет-балалардың тандауымен кітаптағы түрлі түсті суреттерді қарау (коммуникативтік дағдыларын қалыптастыру)</p>	Көрнекілік арқылысанынпайдаб олуын біледі көлеміндегі санды тура және кері санайды	Кұрастырмалы, пазылдар, текшелер арқылы өз еркімен ойын ұйымдастыру	Көрнекілік арқылысанынпайдаб олуын біледі көлеміндегі санды тура және кері санайды	«Қанша?», «Нешінші?» сұрақтарынажаратады, оларғадұрысжауап береді.
Серуенге дайындық	Серуенге шығу. Балалардың өз өзіне қызмет ету дағдысын дамыту. (Өз шақфатарынан киімдерін киінудің реттілігін сақтап,өздігінен дұрыс киінуге және достарының киінуіне көмектесуіне үйрету)				
Қауіпсіздік мінез-құлық сөздігі	Қауіпсіздік меншікті тіршілік әрекетінің "Көліктегі мінез-құлық" әңгімесі				
Мақсаты:	Баланы көліктегі мінез-құлық мәдениетіне үйрету.				
"Көліктегі қауіпсіздік ережелері"	Бағдарлам сабақтары				
Мақсаты:	"Өлі аймақ" ұғымымен, қону кезіндегі қауіпсіздік шараларымен, көлік салонында таныстыру.				
Серуен	<p><b>№9 Картотека</b></p> <p><b>Қимылды ойын:</b> "Допты түсіріп алма!"</p> <p><b>Мақсаты:</b> қимылды бір бағытта жүргізіп, ептілікке үйрету.</p> <p><b>Еңбек:</b> ағаштардың айналасын (түбін) топырақпен жабу.</p> <p><b>Мақсаты:</b> ағаштарға күтім жасау, еңбекке баулу.</p> <p><b>Жеке жұмыс:</b> допты оң, сол қолдарымен кезек - кезек жерге ең кемінде 10 рет соғу.</p>	<p><b>№10 Картотека</b></p> <p><b>Қимылды ойын:</b> "Қай ағаштың жапырағы?"</p> <p><b>Мақсаты:</b> айналаңды бағдарлай білу, жүгіру.</p> <p><b>Еңбек:</b> ағаштардың артық бұтақтарын кесу жұмысына көмектесу.</p> <p><b>Мақсаты:</b> ересектермен бірге еңбек етуге тәрбиелеу.</p> <p><b>Қимылды жаттығулар:</b> баскетбол ойынындағы элементтерді жасап, жаттығу өткізу. Допты</p>	<p><b>№16 Картотека</b></p> <p><b>Қимылды ойын:</b> "Ұядағы құстар"</p> <p><b>Мақсаты:</b> жүгіруге жаттықтыру, айналаны бағдарлай білуге тәрбиелеу.</p> <p><b>Еңбек:</b> құстарға арналған жемсалғыштарды алып, тазартып, келесі қысқа дейін сақтап қою.</p> <p><b>Мақсаты:</b> балаларға құстарға деген қамқоршылық қасиетті</p>	<p><b>№17 Картотека</b></p> <p><b>Қимылды ойын:</b> "Жыл құстары келеді"</p> <p><b>Мақсаты:</b> ойынның шартын бұзбай ойнауға үйрету.</p> <p><b>Еңбек:</b> балалармен бірге тағы бір қара торғай үйшігін ілу.</p> <p><b>Мақсаты:</b> құстарға қамқоршы болуға тәрбиелеу.</p> <p><b>Қимылды жаттығулар:</b> жүгіріп келіп ұзындыққа секіруге жаттықтыру.</p>	<p><b>№19 Картотека</b></p> <p><b>Қимылды ойын:</b> "Шеңберге түсіре біл!"</p> <p><b>Мақсаты:</b> лақтыруға жаттықтыру.</p> <p><b>Қимылды жаттығулар:</b> бөгеттерден өтуде: секіріп жерге түсе білу, кедергілерге шыға білу, тез жүгіруге үйрету.</p> <p><b>Мақал - мәтелдер:</b> Ұйықтаған ұйқы алады Ұйықтамаған түлкі алады. Жалқаудың ертегі</p>




		келесі ойыншыға (балаға) әдіс - айла жасап, дәл бағыттау.	калыптастырып, түрлі жабдықтарды, құралдарға ұқыпты болуға тәрбиелеу.	таусылмас...
<b>Серуеннен оралу</b>	<b>(көркем әрекет, дербес ойын әрекеті).</b> Топқа оралу кезінде жылдам қатарға тұруды дағдыландыру. Асықпай бір-бірін итермей жүруді үйрету. Топта кистін аяқ киімдерін өз бетінше ауыстырып, киюін қалыптастыру. Жұмбақтар шешу, өлеңдер, әндер жаңылтпаштар, санамақтар және т.б. жақтау			
<b>Кешкі ас</b>	Балалардың назарын тағамға аудару; мәдениетті тамақтануға баулу бойынша жеке жұмыс.			
<b>Балалардың жеке өздік іс-әрекеті (қозғалысы аз ойындар, үстел ойындары, бейнелеу опері, кітаптарды қарау және басқалар)..</b>	Кітапхана ертгіні оқу <b>Әлеуметтік эмоционалдық дағдыларын қалыптастыру)</b>	Үстел-үсті ойыны Пазлы жиннау <b>(Балалардың жеке өздік іс-әрекеті)</b>	Үстел-үсті ойыны Домино ойнау. <b>(Балалардың жеке өздік іс-әрекеті)</b>	<b>Тұрмыстық шаруашылық еңбек:</b> ойыншықтарды жуу <b>Мақсаты:</b> еңбектенге білуге тәрбиелеу
<b>Балалардың үйге қайтуы</b>	Ата-аналармен балалардың жетістіктері туралы әңгімелесу, баланы тәрбиелеу және дамыту бойынша сұрақтарға жауаптар. Баланың балабақшаға ертең келуіне жақсы мотивация беру. Балабақшаға төлемсіз жасауды ұмытпауды ескерту. Таза ұқыпты етіп тарақтарын әкелу.			

**Тәрбиешілер:** Қалауова Г.С.

**Дене шынықтыру нұсқаушысы:** Касенова Б.С.

**Музыка жетекшісі:** Бейсембаева А.А.

**Қортынды мен ұсыныс:**

**Тексерген:** 

1-этап - өзіміз білетіндерімізді жинау

«Қуаныш» бөбекжайы

Топ: №7 «Аққу» мектепалды даярлық.

Балалардың жасы 5-жаста

1-апта мамыр 02.05-05.05.2023ж

Күн тәртібі	Сейсенбі 02.05.23	Сәрсенбі 03.05.23	Бейсенбі 04.05.23	Жұма 05.05.23
Балаларды қабылдау	Балаларды көтеріңкі көңіл-күймен келуіне жағдай жасау. Балаларға тәрбиешінің толық аты - жөнін атап сәлемдесуді пысықтау. Балалардан қандай көңіл күймен келгенін сұрап, баланы жеке пікірін білдіруге тарту, ауайы туралы сұрастыру, әңгімелеу. <b>(сөйлеуді дамыту)</b> .			
Ата-аналармен әңгімелесу, кеңес беру	Балалардың көңіл күйі, денсаулығы жайында ата-анамен әңгімелесу.			
Балалардың дербес әрекеті (баяуқимылды ойындар, үстел үсті ойындары, бейнелеу әрекеті, кітаптар қарау және тағы басқа әрекеттер)	Үстел үсті ойындары «Не артық?» Мақсаты: Ненің артық және неліктен артық екенін айта білуге жаттықтыру <b>(коммуникативтік іс - әрекет)</b> Өз еріктерімен ойын	Үстел үсті ойыны. Геметриялық пішіндер (Танграмм)	Үстел үсті ойыны. Геметриялық пішіндер (Танграмм)	Үстел үсті ойыны. Геметриялық пішіндер (Танграмм)
Таңертеңгі жаттығу	Мамыр айына арналған таңертеңгі жаттығулар кешені <b>(Жалпы дамытушы жаттығулар, қимыл белсенділігі, ойын әрекеті)</b> .			
Таңғы ас	Гигиеналық процедуралар: колдарын жуу. Кезекшілердің іс-әрекеті: Үстел істіне ыдыстарды қою. Таңғы ас алдында колдарын сумен сабындап жуу мәдениетін қалыптастыру. <b>(мәдени-гигиеналық дағдылар, өзіне-өзі қызмет ету, кезекшілердің еңбек әрекеті)</b> Өз орнына отыру. Таза және ұқыпты тамақтануды, қасықты дұрыс ұстауды, тамақтанған кезінде ауызын жауып отырып, асықпай әбден шайнауды үйрету. Тамақтаным болғаннан кейін алғыс айту, ас қайыру. Асқа байлық, Денге саулық. Басымызға амандық. Аумин <b>(сөйлеуді дамыту)</b>			
Ұйымдастырылған іс-әрекетке дайындық	Шаттық шеңбер Кел балалар келіңіз, Доңгелекті құрайық, кол ұстасып дос болып, Досқа иіліп сәлем берейік. Балалар әсерлерімен бөлісу, көңіл күйге назар аудару, бірлескен жоспарларды талқылау, Өз ерікпен әрекет түрін таңдау. Ережелерді түсіну, тақырыппен тапсырма бойынша жұмбақ жасыру. Жыл мезгіліне сай такпақ жаттау.			
Аптаның такпағы	Балалар-ау, балалар! Шақырады далалар. Көктем келді гүл алып, Құстар келді жыр салып. Қос білекті сабынып, Жүрейік қуанып			



Музыка 9.40-10.05  
Музыка тыңдау:  
балаларды шығармалардағы қарқынды өзгерістерді атап өтуге үйрету.  
**Ән айту:** әр түрлі сипаттағы әндерді тәуелсіз және шығармашылық орындаумен таныстыру.  
**Музыкалық-ырғақтық қимыл:** би қимылдарын меңгеру: бөлшек қалам, ауыспалы қалам, Кантер, әр түрлі бағытта жүру.  
**Би:** мәтінге сәйкес әнді сахналауға үйрету; шығармашылық тапсырмаларды орындауға мінталандыру.  
**БМА ойнау:** балалар музыкалық (дауылпаз, асатаяқ, сазсырнай, тұяқта, қоңырау, сыбызғы, металлофон, ксилофон, Үшбұрыш, дабыл, барабан, маракас, румба) және Шу аспаптарында (дәстүрлі емес материалдан) ойнау тәсілдерімен таныстыру.

Музыка 9.55-10.05  
Музыка тыңдау:  
балаларды шығармалардағы қарқынды өзгерістерді атап өтуге үйрету.  
**Ән айту:** әр түрлі сипаттағы әндерді тәуелсіз және шығармашылық орындаумен таныстыру.  
**Музыкалық-ырғақтық қимыл:** би қимылдарын меңгеру: бөлшек қалам, ауыспалы қалам, Кантер, әр түрлі бағытта жүру.  
**Би:** мәтінге сәйкес әнді сахналауға үйрету; шығармашылық тапсырмаларды орындауға мінталандыру.  
**БМА ойнау:** балалар музыкалық (дауылпаз, асатаяқ, сазсырнай, тұяқта, қоңырау, сыбызғы, металлофон, ксилофон, Үшбұрыш, дабыл, барабан, маракас, румба) және Шу аспаптарында (дәстүрлі емес материалдан) ойнау тәсілдерімен таныстыру.

Дене шынықтыру  
16.00-16.30  
**Мақсаты:** Негізгі қимыл түрлерін: жүру мен жүгіруді, секіру мен лақтыруды, қағып алуды дамыту.  
Жіптерден аттап жүру. Бірнеше заттардан еңбектеп өту. Оң және сол аяқты алмастырып секіру.  
2. Кедергілердің арасымен өту арқылы «жыланша» жүгіру.  
Бір аяқпен және қос аяқпен құрсаудан құрсауға секіру (арақашықтықты 40 сантиметр). 2-2,5 м арақашықтықтағы нысанға құм салынған қашықтыққа лақтыру.  
3. Белгіленген жерге дейін жылдамдыққа (ұзындығы 20 м) жүгіру. Алға айналдыра отырып, ұзын және қысқа секіргіштен секіру. Допты екі қолымен бір-біріне (арақашықтығы 1,5-2 м) басынан асыра лақтыру.

Музыка 9.40-10.05  
Музыка тыңдау:  
балаларды шығармалардағы қарқынды өзгерістерді атап өтуге үйрету.  
**Ән айту:** әр түрлі сипаттағы әндерді тәуелсіз және шығармашылық орындаумен таныстыру.  
**Музыкалық-ырғақтық қимыл:** би қимылдарын меңгеру: бөлшек қалам, ауыспалы қалам, Кантер, әр түрлі бағытта жүру.  
**Би:** мәтінге сәйкес әнді сахналауға үйрету; шығармашылық тапсырмаларды орындауға мінталандыру.  
**БМА ойнау:** балалар музыкалық (дауылпаз, асатаяқ, сазсырнай, тұяқта, қоңырау, сыбызғы, металлофон, ксилофон, Үшбұрыш, дабыл, барабан, маракас, румба) және Шу аспаптарында (дәстүрлі емес материалдан) ойнау тәсілдерімен таныстыру.

Сауат ашу негіздері: Мақсаты: (4,11) Дәлелдерді анықтау, өлшем туралы оастанқы түсініктерді қалыптастыру (Грамматикалық анықтамасыз), сөйлем сөздерден тұратынын түсінеді.

<p>Қосымша үйірмелердің іс-әрекеті ойын түрінде, интеграцияланған УІӨ Белсендік орталықтарындағы жұмыс</p>	<p><b>Дидактикалық ойын: «Төртінші артық»</b>  <b>Мақсаты:</b> Балалардың логикалық ойлау қабілетін дамыту мен заттардың жалпылама түрін білуге үйретуге арналған бұл ойында әр командаға үш суреттен беріледі.  <b>Барысы:</b> Әр суретте бір зат артық бейнеленген, ал үшеуінің мағынасы бірдей. Сол үш затты бір жалпылама сөзбен атау.</p>	<p><b>Дидактикалық ойын: «Мекенін тап»</b>  <b>Мақсаты:</b> Үй және жабайы жануарлар суретін біртіндеп ала отырып, немесе бірнеше балаға бөліп берілген суреттерді мекен жайларына орналастыру қажет.  <b>Мысалы:</b> үй жануарлары жайлауға орналастыру. А жабайы жануарларды орманға орналастыру керек. Жаңылмай тапсырманы дұрыс орындаған балаларды мадақтап, жаңылысқан балаларға көмектесіп түсіндіру</p>	<p><b>Дидактикалық ойын: «Ауызша сөзжұмбақ»</b>  <b>Мақсаты:</b> Балалардың сөздік қорын молайту, логикалық ойлау қабілеттерін дамыту. Сондай-ақ сурақты дұрыс қойып, оларға нақты жауап беруге, сөздерді анықтауға үйретеді.  <b>Барысы:</b> Айталық, тербиеші, балаларға мысалы «жер» деген бір сөз жасыралды, алайда оны дауыстан атымайды. Тек оның бірінші әріпін атайды. Бұл сөзді табу үшін, балалар тербиешіге әртүрлі сурақтар қояды</p>	<p><b>Дидактикалық ойын: «Заттық фригдер»</b>  <b>Мақсаты:</b> Заттарды көріп сипаттау арқылы балалардың сезімталдығын дамыту, қоршаған орта жайлы танымдарын кеңейту, сөздік қорын дамыту.  <b>Көрінісіліктер:</b> ыдыс, суреттер(көкөністер мен жемістер)муляж, қоржын.  <b>Ойын шарты:</b> Әр түрлі жемістер немесе көкөністер суретті муляждары салынған ыдыстан бір затты алады. Сонан соң сол затты жан-жақты сипаттайды және заттың атын атап, түр-түсін ажыратады.</p>	<p><b>Дидактикалық ойын: «Заттық фригдер»</b>  <b>Мақсаты:</b> Заттарды көріп сипаттау арқылы балалардың сезімталдығын дамыту, қоршаған орта жайлы танымдарын кеңейту, сөздік қорын дамыту.  <b>Көрінісіліктер:</b> ыдыс, суреттер(көкөністер мен жемістер)муляж, қоржын.  <b>Ойын шарты:</b> Әр түрлі жемістер немесе көкөністер суретті муляждары салынған ыдыстан бір затты алады. Сонан соң сол затты жан-жақты сипаттайды және заттың атын атап, түр-түсін ажыратады.</p>
<p>Кіріктірілген іс-әрекет сөйлеуді дамыту және көркем әдебиет: Мақсаты: Сөздік қор. Қазақ дәстүрлерінің мәнін түсіндіру, балаларды бір-біріне көмек қолын созуға, бірлесіп, бірлесіп, келісіп ойнауға, тапсырманы орындауға, бір-бірінің қуанышына ортақтаса білуге, бір-біріне қамқор болады. Оқу, әңгімелеу: Әдеби кейіпкердің белгілі бір әрекетін өзінің қалай қабылдағаны туралы айту, кейіпкерлердің жасырын әрекетін түсінеді.</p>	<p><b>Бейнелеу: 10.20-10.50 тандауымен дербес ойын</b></p>	<p><b>Дидактикалық ойын:</b> ДюКім алтыр?</p>	<p><b>Дидактикалық ойын:</b> ДюКім алтыр? Мақсаты: Қулақтың</p>	<p><b>Дидактикалық ойын:</b> ДюКім алтыр? Мақсаты: Қулақтың</p>	<p><b>Дидактикалық ойын:</b> ДюКім алтыр? Мақсаты: Қулақтың</p>



<p><b>Мақсаты:</b> Балалардың жыл мезгілдері туралы білімдерін бекіту, мезгілдерді атауларын үйрету (қыс, көктем, жаз, күз). Мезгіл өзгерістерін талқылау.</p> <p><b>Көрсеткіштері:</b> Жыл мезгілдері суреттері мен карточкалары.</p> <p><b>Ойын барысы:</b> Тәрбиеші балалардан жылдың қай мезгілі екенін сұрайды. Жыл мезгілі төрт бөліктен тұрады, әр бөлікке сәйкес мезгілдердің ерекшелік карточкасы бар.</p> <p>Балалар жыл мезгілдерінің өзгерістері карточкасын алып сәйкес келетін мезгілдерге қойып шығалды. (мысалы: қыс мезгіліне қар, шырша, аққалағ. б</p>	<p><b>«Сықырлы қалта» Ойынының мақсаты:</b> Диалогтік сөйлеуде сөздерді дұрыс, анық айтуға, сұраулы сөйлемдерді дауыс интонациясын сақтап, дұрыс айтуға жаттықтыру. Сөйлем қарқынды өзгерте білуге үйрету (мысалы: ақырын сөйлеу)</p> <p><b>Ойынның құрал-жабдықтары:</b> суретте р, доп, шар, қуыршақ)</p> <p><b>Ойынның мазмұны:</b> 5-6 бала қатысады. Тәрбиеші сықырлы қалтаны ортаға қойып балаларды кезекпен шақырып, сол қалтадағы заттарды алғызады. Балалар алған заттарын сипаттайды.</p>	<p>естігіштігін, сөздік нұсқаулықты оны айтатын дауыс күшіне қарамастан дұрыс қабылдай білуді дамыту.</p> <p><b>Қажетті құралдар:</b> Ойыншықтар: қуыршақ, аю, мәшине.</p> <p><b>Ойын барысы:</b> Тәрбиеші үстінде ойыншықтары бар үстелдің жанында отырады. Бала одан 2-3 метр қашықтықта болады. «Мен сыбырмен сөйлейтін» боламын, сондықтан бәрі естілу үшін тыңшы отырып, зейінмең тыңда»: Аюды ал және мәшинеге отырғыз. Қуыршақты мәшинемен қыдырт. Бала бұл тапсырмаларды естуі, тусінуі және орындауы қажет. тапсырмалар қысқа және жеңіл, ал айтылуы ақырын, бірақ айқын болу керек.</p>	<p><b>Ойынның мақсаты:</b> жыл мезгілдері жөнінде табиғат құбылыстары туралы түсініктерін арттыру</p> <p><b>Ойынның құрал-жабдықтары:</b> жыл мезгілдерінің суреттері</p> <p><b>Ойынның мазмұны:</b> Тәрбиеші балаларға жыл мезгілдерінің және табиғат құбылыстарының суреттерін таратып береді. Содан кейін әр баладан бұл құбылыстар қай кезде болатынын сұрайды. Мысалы: қар жауып жатқан суретті алған бала бұл қыс мезгілінде болады деп жауап береді.</p>
---	---	---	---

**Қазақ тілі: Мақсаты:** Тілдік дамытушы орта: Балалардың қоршаған ортаға өзінің қарым-қатынасын білдіруге, ауызекі сөйлеуде мақал-мәтелдерді, көркем сөздерді қолданады.

<p><b>Дидактикалық ойын:</b> «Зоологиялық фриглер»</p>	<p><b>Дидактикалық ойын:</b> «Қатты – асырын» Мақсаты: Дауыс</p>	<p><b>Д/О №1. «Саңлық»</b> <b>Мақсаты:</b> Балаларды берілген тапсырманы ойлана отырып</p>	<p><b>№ 2. «Не артық?»</b> <b>Мақсаты:</b> Балаларды суретке қарап, оларды топтастыруға үйрету.</p>
--	--	--	---

**Мақсаты:** балаларды антоним сөздері туралы түсінік қалыптастыру. Заттың көлеміне қарап салыстырып талдау жасауға үйрету. Жабайы аңдар мен үй жануарлары құстардың дене бітіміне қарап зообакка орналастыру оларға қамқоршы болуға тәрбиелеу.

**Көрнекіліктер:** жабайы аңдар мен үй жануарлары

**Ойын барысы:** Зообакка әкелінген аңдар мен құстар, үй жануарларын торлауға орналастыру қажет. Балалар пілді, түйені үлкен торға, қоян, тиін кіші торға орналастыруы қажет. Бала неліктен олай орналастырғанын, яғни піл үлкен қоян кіші сондықтан үлкен торға пілді, қоянды кіші торға орналастыр.

күшін алмастыра білуге үйрету: біресе қатты, біресе жай. Қажетті құралдар: Үлкен және кіші иттер немесе басқа ойыншықтар. Ойын барысы: Тәрбиеші екі итті көрсетіп айтады: «Үлкен ит қатты үреді «Аб-аб». Үлкен ит қалай үреді? (бала дауысын қатты шығарып қайталайды). «Ал кішкентай күшік ақырын үреді: «Аб-аб». Кішкентай күшік қалай үреді? (бала ақырын қайталайды)»

шешуге, тапқырлыққа, шашпандыққа баулу. Ойын шартын түсініп, ондағы мақал-мәтел, жұмбақ, жаңылтпаштардағы дыбыстарды дұрыс, ашық айта отырып, пілін дамыту. Сөздік қорын молайтып, тапсырманы орындауға достық, жолдастыққа тәрбиелеу.

**Көрнекілік:** сандық, түрлі-түсті асықтар, тапсырмалар жазылған конверт (хағтама).

**Ойын шарты:** Сандық ішіне салынған түрлі-түсті асықтар. Асықтар қызыл, жасыл, сары түске боялған. Әр түске берілетін тапсырмалар әр түрлі. Ол тапсырмалар конвертке салынады. *Жасыл асық алған бала: жұмбақ жасырады, шешкізеді.* *Сары асық алған бала: мақал-мәтел айтады.* *Қызыл асық алған бала: тақпақ, өлең оқиды.*

Құстар мен жануарларды жеке және жалпы аттарын айтқызу. Сөйлеу үлгілерін қалыптастыру, пілін дамыту. Оларды қорғауға, қамқоршы болуға тәрбиелеу.

**Көрнекіліктер:** Әр түрлі құстар мен үй жануарлары бейнеленген суреттер.

**Ойын шарты:** Үлгідей әр түрлі берілген суреттерден не артық екенін табады. Берілген суреттерді топтастырып олардың жалпы атауын айтады. Неліктен артық екенін түсіндіреді. Жеке мен жалпы ұғым туралы түсініктерін бекітеді.



Көршіге орта. Мақсаты: Табиғатпен таныстыру: Адам өмірі үшін судың, құмның, күн, ай сәулесінің, саздың маңызын біледі.

Өсімдіктер әлемі: Нанға ұқыпты қарауға, бидайды өсіруге және өндіруге қатысатын адамдардың еңбегін құрметтейді.

<p><b>Д/О № 5 «Үй жануарлары мен жабайы аңдарды ата»</b></p> <p><b>Мақсаты:</b> Үй жануарлары мен жабайы жануарлар туралы білімдерін бекіту. Тез ойлау қабілетін, зейінін тәрбиелеу, белсенділігін арттыру.</p> <p><b>Ойынның шарты:</b> орманның қораның суреттері салынған үлкен картаның астындағы бос тор көздерге тиісті жануарларды жарыса отырып орналастыру.</p> <p><b>Ойынның барысы:</b> ойыншылар екі топқа бөлініп, әртүрлі табиғат көрінісі салынған бір-бір үлкен картадан алады. Жүрізушінің белгісі бойынша балалар жануарлар бейнеленген үлестірмелі картоқшаларды үлкен картадағы салынған сурет мазмұнына қарай бос тор көздерге орналастырады. Кім</p>	<p><b>Дидактикалық ойындар:</b></p> <p>«Қандай сандар жетіспейді»</p> <p><b>Мақсаты:</b> Сандарды тани білуге аталған сан арасындағы санды тани білуге үйрету. Балалардың ойлау қабілетін дамыту, жетілдіру.</p> <p><b>Көрнекіліктер:</b> Сірңке қорабындағы таратпа материалдардағы сандар.</p> <p><b>Ойын барысы:</b> Тәрбиеші екі санды атайды, мысалы 3-5 деп атаса балалар қорытан сол сандарды алып ортасындағы санды қою керек, солай бірнеше рет қайталау.</p>	<p><b>Ойын:</b></p> <p>«Жашырағына қарай ажырат»</p> <p><b>Мақсаты:</b> Ұқсас белгісіне қарай жашырақтарды таба білуге жаттықтыру. Сөздік қорын толықтыру, есту, қабылдау қабілетін дамыту.</p> <p><b>Көрнекіліктер:</b> түрлі жашырақтар</p> <p><b>Ойын шарты:</b> жашырақтарды салыстыру, қай ағаштың жашырағы екенін табу.</p>	<p><b>Д/О Тез ойла</b></p> <p><b>Мақсаты:</b> Балалардың заттарды салыстыру оң жақ, сол жақ сияқты түсініктерін дамыту, кеңістікті бағдарлай білу, ойын арқылы шашпандыққа, тез ойлауға баулу.</p> <p><b>Көрнекіліктер:</b> топтағы заттар.</p> <p><b>Ойын барысы:</b> Тәрбиеші балаға өзінің алдында оң сол жақтарда нелер тұрғанын айтқызу. Балалардың барлығын бірнеше рет қайталау. Ойын солай жалғаса береді.</p>
--	--	---	--

<p>алдында / оаланы шақырып, оларға тәждерді таратып береді. Тақта алдында шақырылған баланын арқайсысы тәжбен танбашын санына қарай тұрып: "Сабыр – сәрсенбі", "Мен – жұмамын" және т.с.с. дейді.</p> <p>Осыдан кейін тәрбиеші аптаның кез келген күнінің атын дауыстан атайды, мысалы "сәрсенбі" деген соң өзін "сәрсенбі" деп білетін бала алдына шығып тұрады. "Апта күндері, сапқа тұрындар" деген бұйрық берілісімен, басқа балалар оның қағарына дұрыс ретпен сапқа тұруы тиіс. Сапқа тұруда қателік болса, оны орындарында отырған балалар бірден байқайды.</p> <p>Бұдан соң тәрбиеші тақта алдына келесі жеті баланы шақырады, т.с.</p>	<p>тілін қол соғу санаана сай келетін сандық фигураға қаратып қоюы тиіс.</p> <p>II вариант. Ойын күрделенеді. Балалар үндемей, қол соғу санын есептейді, арқайсысы дөңгелек тілін өздігінен жылжытады.</p> <p>Тәрбиеші қатарларды аралап, ойын ережесінің дұрыс орындалуын тексереді.</p> <p>Ойын екі-үш рет қайталанған соң оның қорытындысы шығарылады.</p> <p>Ойыншылары қателеспеген қатар ұтып шығады.</p>	<p>ұрттарын толтырмауын, ал еріндерін алға шығаруын қалдырмауына қажет. Бала басы айналасы үшін, 10 секундтан артық емес үзілістермен үрлеуі қажет.</p> <p>Қанаттары әлемі, Қызыл – жасыл көбелек, Гүлге қонып қалыпты Бір гажайып керемет. Бар даланы жайнапты, Гүлден – гүлге жонады, Көбелектің қанаты Гүлдей әсем болады.</p>
	<p><b>Сурет. Мақсаты:</b> Загтық сурет салу. Бояумен сурет салу кезінде қылқаламды бояуға батыру, қағазға жуан сызықтарды сызу, қылқаламды көлденең, ал жінішке сызықтар мен нүктелерді сызу үшін тігінен ұстап, суреттерді бояғанда бір бағытта солдан оңға қарай, жоғарыдан төмен қарай, қиғашынан жүргізеді.</p>	



<p>оос тор көздерді толтырып, жануарларды дұрыс атаса, сол жеңіске жетеді. Ойыншылар үлкен карталарымен алмасып, ойынды одан әрі жалғастырады.</p>		
<p><b>Математика негіздері.</b> Мақсаты: Жылы: «Бір» сөзінің мағынасы, ол тек бір затты ғана емес, сондай-ақ жиынның бір бөлігі ретінде заттардың тобын білдіретінін түсінеді. Сан және санау: Заттардың саны олардың көлеміне, арамындағы қышықтыққа, пішінге, орналауына, сондай-ақ санау бағытына байланысты емес екенін түсінеді.</p>		
<p><b>№ 3 "Апта күндері"</b> Мақсаты: апта күндерін есте сақтауын қалдыру. <b>Корнекіліктер:</b> апта күндерін шартты түрде белгілейтін 1-ден 7-ге дейін фигуралардың немесе ұлттық таңбалардың суреті салынған 7 және суреті жоқ 1-2 тәж.</p>	<p><b>№ 4 Саққұлақ</b> Мақсаты: Есту қабілетін дамыту, белсенді сөздікті толықтыру, фразалық сөйлеуін дамыту Қажетті құралдар: қалқа (тасалып тұратын нәрсе), қонырау, сылдырмақ, дабыл және т. б. Ойын барысы: Тәрбиеші қалқаның артында тұрып, кезек бойынша жоғарыда аталған заттармен дыбыс шығарып және балшалардан дыбыстың қандай заттан шыққанын табуын ұсынады. Дыбыстар бала оларды табу үшін, анық және кезектесіп шығуы керек.</p>	<p><b>Барысы.</b> Тәрбиеші балалардың мынаған келісіп алуын өтінеді. Бір тақпа бар тәж аптаның бірінші күні дүйсенбі, екі таңба бар тәж аптаның екінші күні сейсенбі және т.б. білдіреді. Балалар апта күндерінің атын хормен қайталайды. Тәрбиеші тақта</p>
<p><b>№ 6 Ұш, көбелек!</b> Мақсаты: Ұзақ, үздіксіз дем шығара біруді қалыптастыру. Қажетті құралдар: 2-3 қағаздан жасалған, айқын боялған көбелектер (әрбір көбелекке ұзындығы 50 см жіпті байлайды және оларды бір-бірінен 30 см қашықтықта баула байлайды. Бауды көбелектер баланың бетінің деңгейінде салырап тұратындай екі тіреудің ортасына кереді). Ойын барысы: Тәрбиеші балаға көбелектерге ұшатындай етіп, оларды үрлеуді ұсынады. Баланың тік тұруын, ауаны ішке жұтқанда нықтарын көтермеуін, бір рет дем шығарып үрлеуін, ауаны жұтпауын,</p>	<p><b>Д/О № 1 "Қол соғу"</b> Мақсаты: тез, дәл қимыл жасау, есту қабілетін жетілдіру, ретімен санауды, қанша? Қанша болса сонша ұғымдарын қалыптастыру үшін жаттықтыру. <b>Корнекіліктер:</b> тәрбиеші мен әрбір баланың алдында тілі бар дөңгелек (3 сурет) болуы тиіс. <b>Барысы.</b> I вариант. Тәрбиеші қол соғады. Балалар санайды. Одина соң тақта алдына шақырылған балалардың бірі тәрбиешінің қол соғуын қайталап, оның неше рет қол соққанын айтуы немесе дөңгелектің</p>	

	кой	лак	ешки	сыяр
	<b>Күрастыру. Мақсаты: Құрылыс материалдарынан құрастыру:</b> Шығармашылық қиялды дамыту, көрнекілікке сүйене отырып, елестетуі, ойлауы бойынша қолдан бұйымдар жасай біледі.			
<b>Көркем әдебиет орталығында іс-әрекет</b>	Ою өріск	Үй құрастыр	Столда құрастыр	Кұстарды құрастырып жина
	<b>Жеке жұмыс Сағат ашу негіздері</b> Мақсаты: «(E I)» дыбысы және өріп таңбасын таниды	<b>Жеке жұмыс Сағат ашу негіздері</b> Мақсаты: қатан және ұяң дауыссыз дыбыстарды ажырата білу.	<b>Жеке жұмыс Сағат ашу негіздері</b> Мақсаты: қатан және ұяң дауыссыз дыбыстарды ажырата білу;	<b>Жеке жұмыс Сағат ашу негіздері. Мақсаты:</b> дыбыстық құрылымы әртүрлі үш дыбысты сөздерге дыбыстық талдау жасау
<b>2- таңғы іс</b>	Балалардың мәдени-интеллектуалдық дағдыларын дамыту; тымәстану мәдениетін қалыптастыру. Үлкендер еңбегін бағалауға үйрету. Өз-өзіне қызмет ету дағдыларын жетілдіру.			
<b>Коррекциондық сағат</b>	Темір Сұлтан 10.35-10.55 Сейлханов Санжар 12.15-12.40		Сейлханов Санжар 11.00-11.15 Темір Сұлтан 11.15-11.30 Топшамен	Сейлханов Санжар 10.35-10.55
<b>Серуенге дайындық</b>	Балалардың дербес қимыл белсенділігі үшін жағдай жасау, ойын құрал-жабдықтады дұрыс пайдалану туралы әңгімелесу. Балаларды ретімен киіндіру (ауа-райы жағдайына байланысты), дұрыс киінуді бақылау. Киім шақпағарын таза ұстау және жинауды қалыптастыру (сөйлеуді дамыту, өзіне-өзі қызмет ету дағдылары, ірі және ұсақ моториканы дамыту).			
<b>Серуен</b>	<b>№ 7 Алғашқы жасыл өскіндерді бақылау</b> Мақсаты: балалардың байқағыштық қасиеттерін дамыту. Балалардың өсімдік қауымының өсіп - дамуы туралы түсінігін күннің ұзаруымен, жылынуымен байланыстыру. Шөп өсімдіктері туралы сөз болғанда әр шөптің өз атауы болатындығын	<b>№ 8 Көктемгі көшет отырғызу</b> жұмыстарын бақылау. Мақсаты: балалардан ағаш, бұтаны қалай отырғызатындары туралы түсініктерін тексеру. Көшеттерді көріп, оның тамыры, бүршіктері болатынын атап көрсету. Еңбекке қатысу құлшыныстарын қолдап, оның қалыптасуына тәлім -	<b>№ 9 Ағаштар мен бұталарды байқау.</b> Мақсаты: балаларды қоршаған ортамен таныстыруды одан әрі жалғастыру. Балабақша ауласында өсіп тұрған ағаштар мен бұталар туралы балалардың білімдерін арттыру. Ағаштар мен бұталардағы жапырақтардың, бүршіктердің түрі қандай, олардың қалай орналасқандары	<b>№ 10 Ақсайын ағашын бақылау.</b> Мақсаты: ағаш туралы балалардың түсінік - білімін анықтау. Ағаштың қожыры, жапырағы, шөк гүлі арқылы ағаштың атын атауды үйрету. Балалармен бірге бүршіктің қалпын көріп, анықтау, шөк гүлінің, қолға кілегейленіп жабысағын алғашқы жасыл жапырақтар туралы әңгіме - сұхбат жүргізу. Балалардың



	<p>айтып түсіндіру. Көктемдегі жасыл желекке сүйіспеншілікпен қарауды үйрету. Көркем сөз: Көктем келді, құлшырды гүл бәйшешек, Тамшы ақты төбеден, терлеп әйнек, Бойын жазды тал ағынтар көркейіп, Қонысын деп бұтағыма торғай, көкөк.</p>	<p>тәрбие жүргізу. Көркем сөз: Күс келіп, пан далаға ән кіреді, Қураған ағаштарға сән кіреді. Қой қозлап, ешкі лақтап, бота боздап, Ауылдың өміріне мән кіреді.</p>	<p>туралы түсінік беру. <b>Көркем сөз:</b> Қыста кнімін тастайды. Көктемде кніне бастайды. (<i>ағаш</i>)</p>	<p>таоигаттың оянып, құлшыруына сүйіспеншілікпен қарауын тәрбиелеу. <b>Көркем сөз:</b> Көктем келді! Көктемде күнге беріп маңдайын, Қоңыр самал өпкенде, Сыбырласар тал, қайын.</p>
Серуеннен оралу	<p>(көркем әрекет, дербес ойын әрекеті). Топқа оралу кезінде жылдам қатарға тұруды дағдыландыру. Асықпай бір-бірін итермсіз жүруді үйрету. Топта кнетін аяқ кнімдерін өз бетінше ауыстырып, кнін қалыптастыру. Жұмбақтар шешу, өлеңдер, әндер жаңылтпаштар, санамақтар және т.б. жағтау</p>			
Түскі ас	<p>Түскі ас адында гигиеналық шараларды орындау : қолды дұрыс жуу, өз орамалының орнын білу, қолды дұрыс сүрту, орамалды ілу көркем сөз қолдану, мысалы «Сылдырайды мөңдір су, мөңдір суга қолыңды жу» Кезекшілердің жұмысы ( асхана құралдарын, майлықтарды үстелге қою) Тамақтану (өз орнын білу, дұрыс отыру, асхана құралдарын дұрыс ұстай білу, ұқыпты тамақтану , сөйлесуеу, алғыс айту) (мәдени-гигиеналық дағдылар, өзіне-өзі қызмет ету, еңбек әрекеті) . (сөйлеуді дамыту) Дастарханның басында Әдептен біз озбаймыз Үлкендердің қасында, Қолды бұрын созбаймыз, Міне бітті түскі ас</p>			
Күндізгі ұйқы	Релаксациялық әуен, ұйқыға батамыз тәтті түсті көреміз	«Даналық әліпше» Электронды оқулықтан ертегі тыңдау.	«Даналық әліпше» Электронды оқулықтан ертегі тыңдау.	«Әуенді кнтіз үйі» Электонды музыкалық құралдан баяу музыка тыңдау.
Біртіндеп ұйқыдан ояту, сауықтыру шаралары	<p>Өз орындарында отырып керілу, тыныстау жаттығуларын жасату. Ригалық әдіс бойынша сауықтыру. (дене жаттығулар мен белсенділігі) Кнмдерін реттілікпен өздігінен кніну. Түймелерін қадау, сырмаларын сыру, аяқ кнімдерін дұрыс кніоді үйрету. Қыз балалардың паштарын тарауға үйрету. (өзіне-өзі қызмет ету дағдылары, ірі және ұсақ моториканы дамыту) Қолдарын жуу, құрғатып сүрту, сүлгіні өз орнына іліп қоюды үйрету.(мәдени-гигиеналық дағдылар).</p>			
Бесін ас	<p>Балалардың мәдени гигиеналық дағдыларын дамыту, тамақтану қалыптастыру. Үлкендер еңбегін бағалауға үйрету, өзіне</p>			

	қон	лақ	сшкі	сшыр
орталығында іс-әрекет	Көрнекілік арқылы 9 санын пайда болуын біледі 9 көлеміндегі санды тура және кері санайды	Көрнекілік арқылы 10 санын пайда болуын біледі 10 көлеміндегі санды тура және кері санайды	Көрнекілік арқылы 10 санын пайда болуын біледі 10 көлеміндегі санды тура және кері санайды	«Қанша?», «Нешінші?» сұрақтарын ажыратады, оларға дұрыс жауап береді.
	<p><b>Шығармашылық алаңында белсенділігі</b>  <b>(Сурет салу, жазыру, мүсіндеу, құрастыру)</b>          Балаларды топшаларға бөліп іс-әрекеттерін балалардың қалауы бойынша ұйымдастыру          Кітапхана бұрышында іс-әрекет-балалардың тандауымен кітаптағы түрлі түсті суреттерді қарау  <b>(коммуникативтік дағдыларын қалыптастыру)</b></p>			
Серуенге дайындық	Серуенге шығу. Балалардың өз өзіне қызмет ету дағдысын дамыту. (Өз шкафтарынан киімдерін киінудің реттілігін сақтап, өздігінен дұрыс киінуге және достарының киінуіне көмектесуіне үйрету)			
Қауіпсіздік мінез-құлық сөздігі	<p>Қауіпсіздік меншікті тіршілік әрекетінің "Көліктегі мінез-құлық" әңгімесі  <b>Мақсаты:</b> Баланы көліктегі мінез-құлық мәдениетіне үйрету.          "Көліктегі қауіпсіздік ережелері" бағдарлам сабақтары  <b>Мақсаты:</b> "Өлі аймақ" ұғымымен, қону кезіндегі қауіпсіздік шараларымен, көлік салонында таныстыру.</p>			



Кесте бойынша ұйымдастыру іс-әрекеті.					Жол жүру ережелері «Велосипедке арналған жол (электросамокат, гироскутер, сигвей)» жол белгілерімен таныстыруд.
Қосымша ұйымдастырылған іс-әрекеті.			<b>Варативтік компонент</b> Әріптер әлемі. Тақырыбы: Сөйлем оқу Би: 15.00-15.30		Би: 16.15-16.45
«Бәрің білгім келеді»	«Көктемде жел бола ма?» Балалардың сұрағына жауап айтып, әнгімелесу, видео, суреттер көрсету	«Көктемде қар жауа ма?» Балалардың сұрағына жауап айтып, әнгімелесу, видео, суреттер көрсету	«Көктемде неге күн ұзарады?» Далараның сұрағына жауап айтып, әнгімелесу, видео, суреттер көрсету		«Күн неге ерте шығады?» Балалардың сұрағына жауап айтып, әнгімелесу, видео, суреттер көрсету
<b>Қазақ сөздерін есте сақтау сөздігі</b>	<b>Жануарлар әлемі:</b> Үй жануарлары: қозы, қой, лақ, ешкі, сныр, бұзау жылқы, құлын, бота, түйе, мысық, марғау, ит, күшік.				
<b>Зерттеу қызметі – Мен зерттеушімін</b>	<b>Тақырыбы:</b> «Күннің жылуын бақылау» <b>Мақсаты:</b> даладан күннің көзін бақылау. Балалардың логикалық ойлауы, тілін, сөздік қорын, есте сақтау қабілетін дамыту.				
Балалардың дербес әрекеті (бау қимылды ойындар, үстел үсті ойындары, бейнелеу әрекеті, кітаптар қарау және тағы басқа әрекеттер)	Мүсіндеу Ерсін ой қиял бойынша	Дәрігер желелі рольде ойын ұйымдастыру	Шаштараз желелі рольде ойын ұйымдастыру	Аспапшы желелі рольде ойын ұйымдастыру	
Ойын түрінде, интеграцияланған УІӘ. <b>Белсенділік орталықтарындағы</b>	Балалардың өз таңдауымен дербес ойындары	Балалардың өз таңдауымен дербес ойындары	Балалардың өз таңдауымен дербес ойындары	Балалардың өз таңдауымен дербес ойындары	Балалардың өз таңдауымен дербес ойындары
	қой	лақ	ешкі	сныр	
	<b>Жансыру.</b> Мақсаты <b>Жансыру:</b> әлеуметтік оқиғаларды, балалар өміріндегі оқиғаларды бейнелеу, шаблондармен, граффиттермен, дайын үлгілермен жұмыс істеу, композиция ережелеріне, перспективаға сәйкес бейнелерді құрастырады.				

<p>№8 Картотека Қимылды ойын: "Ақ серек, көк серек" Мақсаты: тез жүгіруді, жалтаруды, ептілікке үйрету. Жеке жұмыс: гимнастикалық орындақта аяқты салмақпен басып, алымдап жүру. Елбек: алаңдада су жүретін өзекшелер жасау. Мақсаты: еңбекке дағдыландыру. Алаңдада тәртіп сақтауға үйрету. Жеке жұмыс: екі аяқпен бірдей алға секіру. Жұмбақтар: Отқа жанбас, Суға батпас. (мүз)</p>	<p>№9 Қимылды ойын: "Допты түсіріп алма!" Мақсаты: қимылды бір бағытта жүргізіп, ептілікке үйрету. Елбек: ағаштардың айналасын (түбін) топырықпен жабу. Мақсаты: ағаштарға күтім жасау, еңбекке баулу. Жеке жұмыс: допты оң, сол қолдарымен кезек - кезек жерге ең кемінде 10 рет соғу.</p>	<p>№10 Картотека Қимылды ойын: "Қай ағаштың жапырағы?" Мақсаты: айналанды бағдарлай білу, жүгіру. Елбек: ағаштардың артық бұтақтарын кееу жұмысына көмектесу. Мақсаты: ересектермен бірге еңбек етуге тәрбиелеу. Қимылды жаттығулар: баскетбол ойынындағы элементтерді жасап, жаттығу өткізу. Допты келесі ойыншыға (балаға) әдіс - айла жасап, дәл бағыттау. Мақал: Қайың ағашқа күс қояр.</p>	<p>№11 Картотека Қимылды ойын: "Бос орын" Мақсаты: кім жылдам жүгіре алады? Балаларды жылдам жүгіруге үйрету. Елбек: мойылды бұтасының түбіндегі жерді қопсытып, күту. Мақсаты: балаларды табиғатқа ұқыптылықпен харап, қадірлеуге үйрету. Қимылды жаттығулар: баскетбол ойынындағы қимылдарды жасап жаттығу, допты торға түсіре білу.</p>
<p>Серуеннен ораду Кешкі ас Балалардың жеке өздік іс-әрекеті (қозғалысы аз ойындар, үстел ойындары, бейнелеу өнері, кітаптарды қарау және басқалар).</p>	<p>(көркем әрекет, дербес ойын әрекеті). Топқа ораду кезінде жылдам қатарға тұруды дағдыландыру. Асықпай бір-бірін итермей жүруді үйрету. Топта кистін аяқ киімдерін өз бетінше ауыстырып, киюін қалыптастыру. Жұмбақтар шешу, өлеңдер, әндер жаңылтпаштар, санмақтар және т.б. жаттау Балалардың назарын тағамға аудару; мәдениетті тамақтануға баулу бойынша жеке жұмыс.</p>	<p>Балалардың қызығушылығы мен білім беру қажеттіліктерін ескере отырып, педагог күні бойы ұйымдастырған шағын ұтқырлы (ойын, қозғалыс, танымдық, шығармашылық, зерттеу, эксперименттік, еңбек, өзіне-өзі қызмет көрсету) балалардың әртүрлі іс-әрекеттері, балалармен жеке жұмыс жүргізу.</p>	<p>Үстел-үсті ойыны Әлеуметтік Үстел үсті ойыны Тұрмыстық</p>




	Назлы жинау (Балалардың жеке өздік іс-әрекеті)	Эмоционалдық дағдыларын қалыптастыру)	құрастыру (Балалардың жеке өздік іс-әрекеті)	шаруашылық еңбек: ойыншықтарды жуу Мақсаты: еңбектене білуге тәрбиелеу Әлеуметтік эмоционалдық дағдыларын қалыптастыру)
Балалардың үйге қайтуы	Ата-аналармен балалардың жетістіктері туралы әңгімелесу, баланы тәрбиелеу және дамыту бойынша сұрақтарға жауаптар. Баланың балабақшаға ертең келуіне жақсы мотивация беру. Балабақшаға төлемәккі жасауды ұмытпауды ескерту. Таза ұқыпты етіп тарақтарын әкелу.			

Тәрбиешілер: Калауова Г.С

Дене шынықтыру нұсқаушысы: Касенова Б.С

Музыкажөтелкіші: Бейсембаева А.А

Қорғанышы мен ұзындығы:

Тексерген: 

Тәрбие - білім беру үрлесінің шиклограммасы  
«Қуаныш» бөбекжайы

№7 «Аққу» мектепалды даярлық тобы

Балалардың жасы 5-жаста

II- апта мамыр 10.05-12.05.2023-ж

Күн тәртiбi	Дүйсенбi	Сәрсенбi	Бейсенбi	Жұма
Балаларды қабылдау		10.05.23ж	11.05.23	12.05.23
Ата-аналармен әңгімелесу, кенес беру	Балаларды көтеріңкі көңіл-күймен келуіне жағдай жасау. Балаларға тәрбиесінің толық аты - жөнін атап сәлемдесуді пысықтау. Баладан қандай көңіл күймен келгенін сұрап, бағаны жеке пікірін білдіруге тарту, ауарайы туралы сұрастыру, әңгімелеу (сөйлеуді дамыту).			
Балалардан дербес әрекеті (бавуқимылды ойындар, үстел үсті ойындары, бейнелеу әрекеті, кітаптар қарау және тағы басқа әрекеттер)		Үстел үсті ойыны «Не артық?» Мақсаты: Ненің артық және неліктен артық екенін айта білуге жағтықтыру (коммуникативтік іс - әрекет) Өз еріктерімен ойын	Үстел үсті ойыны «Төлін тап» Мақсаты: жасуалардың төлдерін тауып, аттарын атау (коммуникативтік іс - әрекет)	Үстел үсті ойыны. Тематриялық пішіндер (Тапграмм)
Таңертеңгі жағтығу	Мамыр айына арналған таңертеңгі жағтығулар кешені (Жалпы дамытушы жағтығулар, қимыл белсенділігі, ойын әрекеті).			
Таңғы ас	Гигиеналық процедуралар: қолдарын жуу. Кезекшілердің іс-әрекеті: Үстел істіне ыдыстарды қою. Таңғы ас алдында қолдарын сумен сабындап жуу мәдениетін қалыптастыру. (мәдени-гигиеналық дағдылар, өзіне-өзі қызмет ету, кезекшілердің еңбек әрекеті) Өз орнына отыру. Таза және ұқыпты тамақтануды, қасықтың дұрыс ұстауды, тамақтанған кезінде ауызын жауып отырып, асықпай әбден шайнауды үйрету. Тамақтанып болғаннан кейін алғыс айту, ас қайыру. Дастарханнан дәм кетпесін, Көңіліңнен сән кетпесін. Ұрпақ ұлыс аман болып, Өміріңнен мән кетпесін Аумин (сөйлеуді дамыту)			
Ұйымдастырылған іс-әрекетке дайындық	Шаттық шеңбер Анам маған – үлкенді сыйла деген, Сол сөз маған ізгілік құйған ерен. Үлкендерден ауысқан кішілікті Үлкендердің өзіне сыйға берем.			



<p>Аптағың тақпағы</p>	<p>Отбасы мен қаламызды сүйеміз,          Үлкендердің сөзін ойға түйеміз          Денсаулықты әрқашанда сақтаймыз,          Шынығамыз, жаттығамыз, термейміз.</p>			
<p>Кесте бойынша ұйымдастырылған іс-әрекет</p>		<p><b>Музыка 9.35-10.05</b>  <b>Мақсаты:</b> Музыка тыңдау: Әуеннің сипатын, көңіл-күйін әсерлі реңктерін ажырату.  <b>Ән айту:</b> Музыка жетекшісінің қолымен жоғары- төмен көрсете отырып әуеннің қозғалысын ажыратады.  <b>Музыкалық-ырғақтық қимылдар:</b> Музыканы и ширақ сипатын жеңіл жүрістен, ырғақты жүгіріспен беру жаттығуларын музыка жетекшісімен бірге орындайды.  <b>Билер:</b> Би қимылдарының элементтерін еркін орындайды.  <b>БМА ойнау:</b> Әуеннің ырғақты бейнесін ұрмалы аспаптарда жеке және барлық топпен ойнайды.</p>	<p><b>Дене шынықтыру 16.00-16.30</b>  <b>Мақсаты:</b> Кегльдердің арабсымен жүру. Қолдарынан ұстап, жұттарымен айналу.          Бір орында тұрып бәйбітке секіру (6-8 метр)</p>	<p><b>Музыка 9.00-9.30</b>  <b>Мақсаты:</b> Музыка тыңдау: Әуеннің сипатын, көңіл-күйін әсерлі реңктерін ажырату.  <b>Ән айту:</b> Музыка жетекшісінің қолымен жоғары- төмен көрсете отырып әуеннің қозғалысын ажыратады.  <b>Музыкалық-ырғақтық қимылдар:</b> Музыканы и ширақ сипатын жеңіл жүрістен, ырғақты жүгіріспен беру жаттығуларын музыка жетекшісімен бірге орындайды.  <b>Билер:</b> Би қимылдарының элементтерін еркін орындайды.  <b>БМА ойнау:</b> Әуеннің ырғақты бейнесін ұрмалы аспаптарда жеке және барлық топпен ойнайды.</p>
	<p><b>Сауат ашу негіздері:</b> <b>Мақсаты:</b> (Ю) Дыбыстарды анықтау Сөздерді дыбыстық талдайды: сөздегі дыбыстардың ретін, дауысты және дауыссыз дыбыстарды анықтайды. Сөйлемді ауқашып талдау біледі: Геометриялық фигуралардың, көкөністер, жеміс-жидектердің дайын суреттерінің сыртын шетке шығармай бастыра, бояйды</p>			

**Дидактикалык ойын**  
**№ 4. «Кай буынды жогалттым?»**  
**Максаты:** буын туралы түсінік беру, сөздөрдү буынга бөлүүгө үйрөтүү, сөздөрдүн сүйгүштүккө тәрбиелеу, ойын дамытуу.  
**Көрүнөктөрү:** тірек схемасы, ойыншыктар, суреттер.  
**Ойындын барысы:** төрөбөш балаларга жұмбақ айталы: «Судан ол коркады, бұдан кір коркады» - Сабын.  
Сабын сөзін буынга бөлдірту (са-бын).  
«Балалар, енді бәріміз жоғалган буындарды табыяк. Мен казір сендерге бір буын айтамын, сендер сөздің соңғы буынын табындар.  
**Мысалы:** са-тат,  
Мы-сык, А-ған,  
Кү-шік, т.б.  
«Өте жақсы, балалар. Ал енді, мына сөзде канша буын болса, сонша рет кол шанақтау арқылы буынга бөлейік, то-кыл-дак, жұл-дыл».



**Кіріктірілген іс-әрекет сөйлеуді дамыту және көркем әдебиет. Мақсаты:** Сөйлеудің дыбыстық мәдениеті: Балаларға сөздерді мағынасына сәйкес сөздерді қолданады. **Мәнерлеп оқу:** Көркем шығарманы рөлдерге бөліп, сахналау, мәнерлі дербес орындау.

		<p><b>Дидактикалық ойын:</b> № 17. «Сөзге сөз қос».</p> <p>Мақсаты: Басталған сөзге сөз қосып, сөйлем құрастырып айта білуге шапшаңдыққа, зейінділікке баулу.</p> <p>Балалардың шығармашылық тілдік қызметін дамыту.</p> <p>Көрнекілік: Шар, алма, ойыншықтар.</p> <p>Ойын шарты: Балалармен жеке немесе екі топқа бөлініп өткізуге болады. Тәрбиеші сөзді айтады, балалар, сөйлемді тез аяқтайды.</p> <p>Мысалы: Алма <input type="text"/> Сәуле <input type="text"/> Шар <input type="text"/> Менің <input type="text"/> Ойын соңында жеңімпаз бала немесе жеңімпаз топ анықталып аяқталады.</p>	<p><b>Дидактикалық ойын:</b> №1. «Сандық»</p> <p>Мақсаты: Балаларды берілген тапсырманы ойлана отырып шешуге, тапқырлыққа, шапшаңдыққа баулу.</p> <p>Ойын шартын түсініп, ондағы мақал-мәтел, жұмбақ, жаңылтпаштардың дыбыстарды дұрыс, анық айта отырып, тілін дамыту. Сөздік қорын молайтып, тапсырманы орындауды достық, жолдастыққа тәрбиелеу.</p> <p><b>Көрнекілік:</b> сандық, түрлі-түсті асықтар, тапсырмалар жазылған конверт (хағтама).</p> <p><b>Ойын шарты:</b> Сандық ішіне салынған түрлі-түсті асықтар. Асықтар қызыл, жасыл, сары түске боялған. Әр түске берілетін тапсырмалар әр түрлі. Ол тапсырмалар конвертке салынады.</p> <p>Жасыл асық алған</p>	<p><b>ДЮ «Ертегініата»</b></p> <p>Ойынның мақсаты: Бала ларды ертегілерді айырып, атай білуге үйрету. Күрделі сөйлемді грамматикалық тұрғыдан құрастыра отырып, тырыпозой-шікірлерінің айналыстау, үйрету және жинақтау, талдау және жетілдіру</p> <p><b>Ойын барысы:</b> Балаларға бірнеше ертегілердің суретін (қолжаз) көрсетеді.</p> <p>Суреттегі ертегілерді қарай отырып, ертегі кейіпкерлерінің ата-аналарының атын атап, оларды сипаттайды.</p>
--	--	--	--	---

				<p>бала: жұмбақ жасырады, шешкізеді. Сары асық алған бала: мақал-мәтел айтады. Қызыл асық алған бала: тақпақ, өлең оқиды.</p>	
<p>Қазік тілі: Мақсаты: Сөздік көр: Шығын өлеңдер, саяхаттар, жаңылтпаштар, тақпақтар жақтау, жұмбақтар шешкізу.</p>					
			<p><b>Д/О «Сипырлы суреттер»</b> <b>Ойынның мақсаты:</b> балалардың логикалық ойлау қабілетін, ес, зейін, қабылдау процесстерін дамыту <b>Ойынның курал-жабдықтары:</b> әр түрлі сурет бөлінділері. <b>Ойынның мазмұны:</b> Балалар алдарындағы үлгі бойынша бөлінділерден сурет құрайды. Сурет бойынша әңгіме құраулы ұсыну.</p>	<p><b>Д/О №1. «Сандық»</b> <b>Мақсаты:</b> Балаларды берілген тапсырманы ойлана отырып шешуге, тапқырлыққа, шапшаңдыққа баулу. <b>Ойын шарты:</b> түсініп, ондағы мақал-мәтел, жұмбақ, жаңылтпаштардағы дыбыстарды дұрыс, анық айта отырып, тілін дамыту. Сөздік қорын молайтып, тапсырманы орындауда достық, жолдастыққа тәрбиелеу. <b>Көрнекілік:</b> сандық, түрлі-түсті асықтар, тапсырмалар жазылған конверт (хатпама). <b>Ойын шарты:</b> Сандық ішіне салынған түрлі-түсті асықтар. Асықтар қызыл, жасыл, сары түске боялған. Әр түске берілген тапсырмалар әр түрлі. Ол тапсырмалар конвертке салынады. <i>Жасыл асық алған бала: жұмбақ жасырады.</i></p>	<p><b>№ 2. «Не артық?»</b> <b>Мақсаты:</b> Балаларды суретке қарап, оларды топтастыруға үйрету. Құстар мен жануарларды жеке және жалпы аттарын айтықсу. Сөйлеу үлгілерін қалыптастыру, тілін дамыту. Оларды қорғауға, қамқоршы болуға тәрбиелеу. <b>Көрнекіліктер:</b> Әр түрлі құстар мен үй жануарлары бейнеленген суреттер. <b>Ойын шарты:</b> Үлгідегідей әр түрлі берілген суреттерден не артық екенін табады. Берілген суреттерді топтастырып олардың жалпы атауын айтады. Неліктен артық екенін түсіндіреді. Жеке мен жалпы ұғым туралы түсініктерін бекітеді.</p>



				<p>шешкізеді. Сары асық алған бала: мақал-мәтел айтады. Қызыл асық алған бала: тақпақ, өлең оқиды.</p>	
	<p><b>Қоршаған орта. Мақсаты:</b> Көлік, байланыс құралдары: Теледидардың қолданылуын білу. <b>Еңбекке баулу:</b> Өзі мен құрдастарының еңбегінің, шығармашылық әрекеттерінің нәтижелерін бағалауға және құрметпен қарауға жішілерге көмек көрсетуге, қажет болған жағдайда оларға жүгінуге баулу.</p>				<p><b>Дидактикалық ойын:</b> <b>№ 16 «Заттарды кім көп айтады?»</b> <b>Мақсаты:</b> Заттарды өндірілетін орнына қарай топтастыру. <b>Керекті құралдар:</b> Өсірілген және жасалынған заттардың кескіндері бейнеленген. <b>Мазмұнды суреттер.</b> <b>Ойын барысы:</b> Айналамыздағы көршіне заттарды фабрикада, заводта немесе ауыл шаруашылығында адамдар қолымен жасалғаны туралы әңгіме өткізіп, мына ойында ұсынады: «Кім заттарды көбірек атайды». <b>Ойыншыларға</b> мазмұнды суреттер таратып, бағыттаушы сұрақтар қояды. Балалар айтылған жауаптың қайталанбауын қадағалайды. Ауыл</p>

					<p>шаруашылығында не өсіріледі деген сұраққа балалар: картоп, бидай, сұлы, тары, т.б. деп жауап береді. Мұндай ойындар арқылы балалардың білімдері анықталады. Мысалы: балалар бидайдың ауыл шаруашылығында өсетінін, нанды наубайхана жұмыскерлері пісіретінін біледі. Айнала қоршаған ортадағы әрбір зат адамдар еңбегімен жасалғанын үйретеді. Олардың еңбектеріне құрметпен қарауға тәрбиелейді.</p> <p>17. «Кім болам?» 18. «Сен білесің бе?»</p>
					<p>Математика негіздері . Мақсаты: Сан және санау: Топтарды санау және салыстыру негізінде сандық мәндерді дұрыс жалпылау Шамалы: Шартты өлшемнің көмегімен заттардың ұзындығын, енін, биіктігін өлшеу және осы өлшемдер бойынша бірнеше заттарды салыстыру.</p>
				<p><b>Дидактикалық ойындар:</b> № 14 «Қай вагонға мінемін?» <b>Мақсаты:</b> сандардың құрамын білу, таңбаларды айыра алуға, логикалық ойлау қабілеттерін дамыту. <b>Көрнекіліктер:</b> тепловозға нөмірленіп</p>	



				<p>тіркелген сан өрнектері жазылған карточкалар. Барысы.</p> <p>Амалдарға берілген сан өрнектері жазылған үлестермелері карточкаларды тарату. 1+4, 9-4, 2+3, 10-5 т.с.с. олардың мәні бала отыратын вагонға сәйкес. Мысалы, 5-ші нөмерлі вагон, өрнектерінің жауабы 5-ке тең оқушылар, сан вагон ілесіп, тіркелуге тиіс.</p>	
			<p><b>Сурет. Мақсаты:</b> Заттық сурет салу. Үлкенмен бірге жұмыс істеу, міндеттерді өзара келісіп орындау, салынған суретпен түрлі ойындар ойнау. Суретті қарашайым көлемімен жеңіл ырақпен үстінен қатты баспай бейненің сұлбасын салу, бірнеше заттардың өлшеміндегі айырмашылықтарды беру, геометриялық пішіндегі заттарды салу.</p>		
		Бәйшешек	Жұлдызгүл	Ағаштар.	
<p>Көркем әлебиет орталығында іс-әрекет</p>		Түймедақ	<p><b>Жеке жұмыс Сауат ашу негіздері</b>  <b>Мақсаты:</b> «Ю» дыбысы және әріп таңбасын таниды</p>	<p>Көктемді құрастыр</p> <p><b>Жеке жұмыс Сауат ашу негіздері</b>  <b>Мақсаты:</b> қатаң және ұяң дауыссыз дыбыстарды ажырата білу;</p>	<p>Құстарды құрастырып жина</p> <p><b>Жеке жұмыс Сауат ашу негіздері</b>  <b>Мақсаты:</b> дыбыстық құрылымы әртүрлі үш дыбысты сөздерге дыбыстық талдау жасау</p>
<p>2- таңғы ас</p>				<p>Балалардың мәдени-гигиеналық дағдыларын дамыту, тамақтану мәдениетін қалыптастыру. Үлкендер еңбегін бағалауға үйрету. Өз-өзіне қызмет ету дағдыларын жетілдіру.</p>	
<p>Коррекциондық сағат</p>				<p>Сейлханов Санжар  11.00-11.15  Темір Сұлтан  11.15-11.30  Топшамен</p> <p>Сейлханов Санжар  10.35-10.55</p>	

<p>Сөзге лайындық</p>	<p>Балалардың дербес кимыл белсенділігі үшін жағдай жасау, ойын құрал-жабдықтады дұрыс пайдалану туралы әңгімелесу. Балаларды ретімен кіндіру (ауа-райы жағдайына байланысты), дұрыс киінуді бақылау. Киім шкафтарын тазалау және жинауды қалыптастыру (сөйлеуді дамыту, өзіне-өзі қызмет ету дағдылары, ірі және ұсақ моториканы дамыту).</p>	<p>№ 8 Көктемгі көшет отырғызу жұмыстарын бақылау. Мақсаты: балалардан ағаш, бұташа қалай отырғызатындары туралы түсініктерін тексеру. Көшеттерді көріп, оның тамыры, бұршіктері болатынын атап көрсету. Еңбекке қатысу құлшыныстарын қолдап, оның қалыптасуына тәлім - тәрбие жүргізу.</p> <p><b>Көркем сөз:</b> Күс келіп, паң далаға ән кірелі Қураған ағаштарға сән кіреді. Қой қоздап, ешкі лақтап, бота бөздәп, Ауылдың өміріне мән кіреді. <b>Еңбек:</b> ағаш, бұталарды отырғызуға қатысу.</p> <p><b>Мақсаты:</b> үлкендерге көмек көрсетуді дағдыландыруға тәрбиелеу.</p>	<p>№ 4 Аспан мен күн көзін бақылау. Мақсаты: балалардың назарын көктем мезгіліндегі жарқыраған күн көзіне, ашық аспанға аударып, әңгіме - сұхбат жүргізу. Сондай - ақ күн көзінің ташерген ерте "оянып" жоғары көтерілгеніне, жер - ананы, барша табиғатты мол шуағына бөлеп тұрғанына балалардың көңілін аударып, әңгімелеу. Аспанда мап - мамық түйдек бұлттар қалқып жүргендері қандай тамаша! Көктемдегі аспан әлеміне, күн көзіне, күннің ұзаруына көңіл бөліп, балалармен сұхбат жүргізу.</p>	<p>№ 9 Ағаштар мен бұталарды байқау. Мақсаты: балаларды қоршаған ортамен таныстыруды одан әрі жалғастыру. Балабақша ауласында өсіп тұрған ағаштар мен бұталар туралы балалардың білімдерін арттыру. Ағаштар мен бұталардағы жанырақтардың бұршіктердің түрі қандай, олардың қалай орналасқандары туралы түсінік беру. Көркем сөз: Қыста киімін тастайды, Көктемде киіне бастайды. (азан)</p>	<p>№ 9 Ағаштар мен бұталарды байқау. Мақсаты: балаларды қоршаған ортамен таныстыруды одан әрі жалғастыру. Балабақша ауласында өсіп тұрған ағаштар мен бұталар туралы балалардың білімдерін арттыру. Ағаштар мен бұталардағы жанырақтардың бұршіктердің түрі қандай, олардың қалай орналасқандары туралы түсінік беру. Көркем сөз: Қыста киімін тастайды, Көктемде киіне бастайды. (азан)</p>
<p>Серуен</p>	<p>(көркем әрекет, дербес ойын әрекеті). Топқа оралу кезінде жылдам қатарға тұруды дағдыландыру. Асықпай бір-бірін</p>	<p>Серуеннен оралу</p>	<p>Серуеннен оралу</p>	<p>Серуеннен оралу</p>	



	<p>итермей жүруді үйрету. Топта киелі аяқ киімдерін өз бетінше ауыстырып, киюін қалыптастыру. Жұмбақтар шешу, өлеңдер жаңылтпаштар, санамақтар және т.б. жаттау</p> <p><b>Түскі ас</b></p> <p>Түскі ас алдында гигиеналық шараларды орындау : қолды дұрыс жуу, өз орамалының орнын білу, қолды дұрыс сүрту, орамалды ілу көркем сөз қолдану, мысалы «Сылдырлайды мөлір су, мөлір суға қолыңды жу»</p> <p>Кезекшілердің жұмысы ( асхана құралдарын, майлықтарды үстелге қою)</p> <p>Тамақтану (өз орнын білу, дұрыс отыру, асхана құралдарын дұрыс ұстай білу, ұсынып тамақтану , сөйлеспеу, алғыс айту) (мәдени-гигиеналық дағдылар, өзіне-өзі қызмет ету, еңбек әрекеті) : (сөйлесуді дамыту)</p> <p>Дастарханның басында Әдептен біз озбаймыз Үлкендердің қасында, Қолды бұрын созбаймыз, Міне бітті түскі ас</p>
<p><b>Күндізгі ұйқы</b></p>	<p>Балалардың қалауымен ертігі айтып беру.</p> <p>«Даналық әліппе» Электронды оқулықтан ертегі тыңдау.</p> <p>«Әуенді кигіз үйі» Электронды музыкалық құралдан баяу музыка тыңдау.</p>
<p><b>Біртіндеп ұйқыдан ояту, сауықтыру шаралары</b></p>	<p>Өз орамаларында отырып керілу, тыныстау жаттығуларын жасату. Ригалық әдіс бойынша сауықтыру. (дене жаттығулар мен белсенділігі)</p> <p>Киімдерін реттілікпен өзімен киіну. Түймелерін қалау, сырмаларын сыру, аяқ киімдерін дұрыс киюді үйрету. Қыз балалардың шаптарын тарауға үйрету. (өзіне-өзі қызмет ету дағдылары, ірі және ұсақ моториканы дамыту)</p> <p>Қолдарын жуу, құрғатып сүрту, суалғіні өз орнына іліп қоюды үйрету.(мәдени-гигиеналықдағдылар).</p> <p>Балалардың мәдени гигиеналық дағдыларын дамыту, тамақтану қалыптастыру. Үлкендер еңбегін бағалауға үйрету.өзіне қызмет ету дағдыларын жетілдіру «Баға беру», «Ас қайтару» дәстүрлерін үйрету</p>
<p><b>Бесін ас</b></p>	<p>«Әріптер әлемі» «Е:І дыбысы мен әрпі»</p>
<p><b>Кесте бойынша ұйымдастыру іс-әрекеті.</b></p>	<p>Жол жүру ережесі: « ЖЖЕ сақтауларын үйрету» Би:16.15-16.45</p>
<p><b>Қосымша ұйымдастырылған іс-әрекеті.</b></p>	<p>Этнопедагогика: «Салт дәстүр көрінісі» Би:15.30-15.55</p>
<p><b>«Бәрін білгім келеді»</b></p>	<p>Баланың сұрағына жауап айтып, әңгімелесу, видео, суреттер көрсету</p> <p>«Көктемде жер неге саз лай болады?» Баланың сұрағына жауап айтып, әңгімелесу, видео, суреттер көрсету.</p> <p>Баланың сұрағына жауап айтып, әңгімелесу, видео, суреттер көрсету</p>
<p><b>Қазақ сөздерін есте сақтау сөздігі</b></p>	<p><b>Тақырып: Іс-қимылды білдіретін сөздер:</b> Жүр, отыр, тұр, бар, апар, бер, ал, әкел, іш, жуу, кел, сөккір, жүгір, қуып жет, қуып жет те ұста, ұйықта, ойна, тығыл, қаш, қу, ұста, жина, сапқа тұру, ауыздарыңды жауып шайнаңдар, әбден шайнап жеңдер,</p>

	майлықпен сүртіндер, жөндер, майлықпен сүртіндер, төкпей-шашпай ішіндер, төсекке байқап міну (түсу), түймені дұрыс тағу, гүлге су кую, сырғанау.		
<b>Зерттеу қызметі – Мен зерттеушімін</b>	<b>Тақырыбы:</b> «Ағаш жапырағын бақылау» <b>Мақсаты:</b> даладан ағаш бұтағын алып келіп оны әр түрді жағынан бақылау зерттеуін ұйымдастыру. Балалардың логикалық ойлауын, тілін, сөздік қорын, есте сақтау қабілетін дамыту.		
Балалардың дербес әрекеті (баяу қимылды ойындар, үстел үсті ойындары, бейнелеу әрекеті, кітаптар қарау және тағы басқа әрекеттер)	Дүкенні желелі ролді ойындар	Шаштараз желелі ролде ойын ұйымдастыру	Аспазшы желелі ролде ойын ұйымдастыру
Ойын түрінде, интуитрацияланған УІӘ.	Балалардың өз таңдауымен дербес ойындары	Балалардың өз таңдауымен дербес ойындары	Балалардың өз таңдауымен дербес ойындары
Белсенділік орталықтарындағы жұмыс	Мүсіндеу. Мақсаты: Бақалған заттың бейнесін бере біледі, затты әртүрлі қалыптарда мусіндейді, пішіннің бетін дымқыл шүберекпен тегістейді және көкшіті пайдаланады.		
Таным орталығында іс-әрекет	Гүл	Бөйшешек	Көктем
	Кілемше	Текмет әшексейлеу	Сақина
	Құрастырмалы, пазылдар, текшелер арқлы өз еркімен ойын ұйымдастыру	Көрнекілік арқалы 10 санына шайдаболуын біледі 10 көлеміндегі санды тура және кері санайды	«Қанша?», «Нешінші?» сұрақтарын ажыратылы, оларға дұрыс жауап береді.
	Кітапхана орталығында іс-әрекет- балалардың таңдауымен кітаптағы түрлі түсті суреттерді қарау (коммуникативтік дағдыларын қалыптастыру)		
Серуенге лайықтылық	Серуенге шығу. Балалардың өз өзіне қыпмет ету дағдысын дамыту. (Өз шақтарынан киімдерін киінудің реттілігін сақтап, өздігінен дұрыс киінуге және достарының киінуіне көмектесуіне үйрету)		
Серуен	№8 Картоотека <b>Қимылды ойын:</b> "Ақ серек, көк серек" <b>Мақсаты:</b> тез жүгіруді, жалтаруды, ептілікке үйрету. <b>Жеке жұмыс:</b> гимнастикалық орындықта аяқты	№4 Картоотека <b>Қимылды ойын:</b> "Ордаға қасқыр" <b>Мақсаты:</b> ұзындыққа секіруді, тез жүгіруді, белгі бергенде бірден жүгіруді үйрету. <b>Енбек:</b> жолды қардан тазалап, сыпыру	№9 Картоотека <b>Қимылды ойын:</b> "Допты түсіріп алма!" <b>Мақсаты:</b> қимылды бір бағытта жүргізіп, ептілікке үйрету. <b>Енбек:</b> ағаштардың айналасын (түбін) топырақпен жабу.



			салмақпен басып, адымдап жүру.	жұмыстарын жүргізу. <b>Мақсаты:</b> еңбекке дағдыландыру, қоян - қолтық бәрі бірге еңбек ету.	<b>Мақсаты:</b> ағаштарға күтім жасау, еңбекке баулу. <b>Жеке жұмыс:</b> допты оң, сол қолдарымен кезек - кезек жерге ең кемінде 10 рет соғу.
Серуеннен оралу	(көркем әрекет, дербес ойын әрекеті). Топқа оралу кезінде жылдам қағарға тұруды дағдыландыру. Асықпай бір-бірін итермей жүруді үйрету. Топта киетін аяқ киімдерін өз бетінше ауыстырып, киюін қалыптастыру. Жұмбақтар шешу, өлеңдер, әндер жаңылтпаштар, санамақтар және т.б. жақтау				
Кешкі ас	Балалардың назарын тағамға аудару, мәдениетті тамақтануға баулу бойынша жеке жұмыс.				
Балалардың жеке өздік іс-әрекеті (қозғалысы аз ойындар, үстел ойындары, бейнелеу өнері, кітаптарды қарау және басқалар)..	Балалардың қызығушылығы мен білім беру қажеттіліктерін ескере отырып, педагог күні бойы ұйымдастырған шағын ұтқырлы (ойын, қозғалыс, танымдық, шығармашылық, зерітеу, эксперименттік, еңбек, өзіне-өзі қызмет көрсету) балалардың әртүрлі іс-әрекеттері, балалармен жеке жұмыс жүргізу.		Үстел-үсті ойыны Домино ойнау. (Балалардың жеке өздік іс-әрекеті)	Үстел үсті ойыны құрастыру (Балалардың жеке өздік іс-әрекеті)	<b>Тұрмыстық шаруашылық еңбек:</b> ойыншықтарды жуу <b>Мақсаты:</b> еңбектенге білуге тәрбиелеу
Балалардың үйге қайтуы	Ата-аналармен балалардың жетістіктері туралы әңгімелесу, баланы тәрбиелеу және дамыту бойынша сұрақтарға жауаптар. Баланың балабақшаға ертең келуіне жақсы мотивация беру. Балабақшаға төлемсіз жасауды ұмытпауды ескерту. Таза ұқыпты етіп тарактарын әкелу.				

**Тәрбиешілер:** Калауова Г.С.

Дене шынықтыру нұсқаушысы: Касенова Б.С

Музыка жетекшісі: Бейсембаева А.А

**Қортынды мен ұсыныс:**

**Тексерген:** 